



**វិទ្យាស្ថានបណ្តុះបណ្តាល និង ស្រាវជ្រាវដើម្បីអភិវឌ្ឍន៍កម្ពុជា**

**CDRI—Cambodia’s leading independent  
development policy research institute**

# **របាយការណ៍ថ្លីៗស្តីពីសេដ្ឋកិច្ចកម្ពុជា**

## **Flash Report on the Cambodian Economy**

**មេសា ២០១០ / April 2010**

**ស្រី បុណ្យរត្ន / Sry Bopharath**

**សាំង ច័ន្ទហង / Saing Chan Hang**

**ប៉ុន ជុំណា / Pon Dorina**

**បកប្រែដោយ: យុ សិទ្ធិវិទ្យា និង ខេង សេង**

**ភ្នំពេញ កម្ពុជា**

**Phnom Penh, Cambodia**

**TO SUBSCRIBE, PLEASE CONTACT:**

*Office Address: #56, Street 315, Tuol Kork, Phnom Penh, Cambodia, Postal Address: CDRI, PO Box 622 Phnom Penh, Cambodia  
Tel: (855-23) 881-384/881-701/881-916/883-603 Fax: (855-23) 880-734 E-mail: [pubs@cdri.forum.org.kh](mailto:pubs@cdri.forum.org.kh). Website: <http://www.cdri.org.kh>*

**ការបកស្រាយសារសំខាន់ៗ**

**Highlights**

សេចក្តីសង្ខេបនេះ បង្ហាញពីស្ថានភាពសេដ្ឋកិច្ចសំខាន់ៗមួយចំនួនសម្រាប់ កម្ពុជា និងបណ្តាប្រទេសដែលជាដៃគូពាណិជ្ជកម្ម ។

This summary describes some of the key economic indicators of Cambodia and its main trading partners.

នៅត្រីមាសទី៤ ឆ្នាំ២០០៩ អនុម័តវិនិយោគគិតជាទ្រព្យសកម្មជាប់លាប់ នៅក្នុងវិស័យកាត់ដេរ ធ្លាក់ចុះ ៣៣% ធៀបនឹងត្រីមាសទី៤ ឆ្នាំ២០០៨ និង ធ្លាក់ចុះ ៣៥% ធៀបនឹងត្រីមាសមុន ។

In the fourth quarter of 2009, fixed asset investment approval in garments dropped by 33 percent from the same quarter the previous year, and by 35 percent from the previous quarter.

នៅខែកុម្ភៈ ២០១០ ចំនួនភ្ញៀវទេសចរមកដល់កម្ពុជាសរុប កើន ៤.៧% ធៀបនឹងខែកុម្ភៈ ២០០៩ ។ ចំនួនភ្ញៀវមកសម្រាកលំហែ កើន ១៣% ដល់ ១៩៥.៨២២នាក់ ។ រីឯចំនួនភ្ញៀវមកធ្វើជំនួញ ថយចុះ ៥.០% មកត្រឹម ១១.៧១៣នាក់ ហើយភ្ញៀវចូលមកផ្សេងៗទៀត ធ្លាក់ចុះ ៨២% មកត្រឹម ២៦០៩នាក់ ។

In February, total visitor arrivals to Cambodia increased by 4.7 percent compared with the same month last year. Holiday arrivals were 195,822, an increase of 13 percent, while business arrivals decreased by 5.0 percent to 11,713, and other arrivals went down by 82 percent to 2609.

នៅខែធ្នូ ២០០៩ តម្លៃអនុម័តគម្រោងសាងសង់ផ្ទះ និងភូមិត្រី កើន ១.១ដង ដល់ ៥.៤លានដុល្លារ ។ សម្រាប់ផ្ទះល្វែង តួលេខនេះកើនឡើង ៨ដង ដល់ ១២.៥លានដុល្លារ ធៀបនឹងខែមុន ។ រីឯសំណង់ផ្សេងៗទៀត វាកើនឡើង មួយជាពីរ ដល់ ១៥.៧លានដុល្លារ ធៀបនឹងខែមុន ។

In December, the value of construction of villas and houses rose by 1.1 times to USD5.4 m, flats by 8 times to USD12.5 m compared with the previous month. Other constructions doubled to USD15.7 m from previous month.

នៅខែមីនា ២០១០ ប្រេងម៉ាស៊ូត ឡើងថ្លៃ ៦.២% ធៀបនឹងខែមុន ដល់ ៣៧៤៤.៨រៀល/លីត្រ ហើយសាំង ឡើងថ្លៃ ៤.២% ដល់ ៤២៨០ រៀល/លីត្រ ។

In March, the price of diesel fuel increased by 6.2 percent from previous month to KHR3744.8/ℓ and gasoline by 4.2 percent to KHR4280.0/ℓ.

នៅខែដដែល ប្រាក់រៀល នៅថ្ងៃថេរ ទល់នឹងប្រាក់ដុល្លារអាមេរិក ប៉ុន្តែ ធ្លាក់ថ្លៃ ១.៨% ទល់នឹងប្រាក់បាតថៃ ហើយឡើងថ្លៃ ១.៩% ទល់នឹងប្រាក់ ដុងវៀតណាម ។

During the same month, the riel was stable against the US dollar. The riel depreciated by 1.8 percent against the Thai baht, but appreciated by 1.9 percent against the Vietnamese dong.

នៅខែមករា ២០១០ ការនាំចេញរបស់កម្ពុជា ធ្លាក់ចុះ ៨.៣% មកត្រឹម ២២៣លានដុល្លារ ធៀបនឹងខែមុន ដោយសារការនាំចេញសំលៀកបំពាក់ ធ្លាក់ចុះ ៨.៣% ត្រី ធ្លាក់ចុះ ៥.៦% ប៉ុន្តែការនាំចេញកៅស៊ូ កើន ១០% ។ ការនាំចូលប្រាក់ ធ្លាក់ចុះ ៣២% មកត្រឹម ២០.៣៦ពាន់លានរៀល ប៉ុន្តែការនាំចូលស៊ីម៉ង់ត៍ កើន ១៤% ដល់ ១៣.៤ពាន់លានរៀល និងដែកថែប កើន ៥៨% ដល់ ២២.៦ពាន់លានរៀល ។

In January, Cambodian exports declined 8.3 percent to USD223.0 m compared with previous month. This was due to a decrease in garment exports of 8.3 percent and fish of 5.6 percent, while rubber exports rose 10 percent. Cigarette imports decreased by 32 percent (KHR20.36 bn) while cement imports grew by 14 percent to KHR13.4 bn and steel by 58 percent to KHR22.6 bn.

នៅអំឡុងពេលដដែល ការនាំចូលផលិតផលប្រេងកាត កើន ៧.២% ដល់ ១១៥ពាន់លានរៀល ។

During the same period, petroleum imports increased by 7.2 percent to KHR115 bn.

នៅខែមករា ២០១០ សាច់ប្រាក់ងាយស្រួល កើន ១.០% ធៀបនឹងខែមុន ដល់ ១៦.៤០១.៩ពាន់លានរៀល ។ ទ្រព្យសកម្មបរទេសសុទ្ធ កើន ០.២% ដល់ ១៤.៦៨៤.១ពាន់លានរៀល ហើយឥណទានដល់វិស័យឯកជន កើន

Liquidity grew by 1.0 percent compared to the previous month, reaching KHR16,401.9 bn in January. Net foreign assets grew by 0.2 percent to KHR14,684.1bn, and private sector credit increased by 3.2 percent to

៣,២% ដល់ ១០.៨៦៤ពាន់លានរៀល ។ ប្រាក់បញ្ញើរដ្ឋាភិបាល កើន ៤.៧% និងប្រតិបត្តិការផ្សេងៗទៀត កើន ១.០% ។

នៅខែមីនា ២០១០ អង្ករ ឡើងថ្លៃ ៣.៩% នៅបាត់ដំបង និង ១៥% នៅ ស្វាយរៀង ប៉ុន្តែធ្លាក់ថ្លៃ ៣.៩% នៅកំពង់ស្ពឺ និង ១២% នៅកំពត ហើយ នៅថ្ងៃចេរ នៅកំពង់ចាម និងសៀមរាប ។ ត្រីមានថ្លៃថេរ នៅបាត់ដំបង និងសៀមរាប ប៉ុន្តែធ្លាក់ថ្លៃ ២.២% នៅកំពង់ចាម ៣.១% នៅកំពត និង ៧.៧% នៅស្វាយរៀង ។ សាច់ជ្រូក ឡើងថ្លៃ ៤.៦% នៅបាត់ដំបង ៣.២% នៅកំពង់ស្ពឺ ១.៤% នៅកំពង់ចាម និង ៨.៨% នៅកំពត ប៉ុន្តែមានថ្លៃថេរ នៅសៀមរាប និងស្វាយរៀង ។

នៅខែកុម្ភៈ ២០១០ នៅទីផ្សារថៃ អង្ករនាំចេញ ឡើងថ្លៃ ០.១% ធៀបនឹង ខែមុន ដល់ ៦២៧ដុល្លារ/តោន ។ កៅស៊ូ ឡើងថ្លៃ ៨.៩% ដល់ ២៥៥៧.០ដុល្លារ/តោន ។ ពោត និងផលិតផលធ្វើពីពោត ឡើងថ្លៃ ២៤% ដល់ ២៩០.០ដុល្លារ/តោន ។ នៅទីផ្សារវៀតណាម អង្ករនាំចេញ ឡើងថ្លៃ ៧.៩% ដល់ ៥៨០.៧ដុល្លារ/តោន កៅស៊ូ ឡើងថ្លៃ ៧.៥% ដល់ ២៦៤២.៩ដុល្លារ/តោន និងគ្រាប់ស្វាយឆន្ទី ឡើងថ្លៃ ៤.៥% ដល់ ៥១៤៣.០ដុល្លារ/តោន ។

នៅខែធ្នូ ២០០៩ ការនាំចេញសរុបនៅសហរដ្ឋអាមេរិក កើន ៣.៣% ធៀបនឹងខែមុន ដល់ ១៤២.៧ពាន់លានដុល្លារ នៅតំបន់អឺរ៉ុប កើន ១.០% ដល់ ១៦៧ពាន់លានដុល្លារ ហើយនៅជប៉ុន កើន ៣.២% ដល់ ៥៦.៩ពាន់លានដុល្លារ ។

នៅខែកុម្ភៈ ២០១០ អត្រាអតិផរណា នៅសហរដ្ឋអាមេរិក គឺ ២.១% នៅតំបន់អឺរ៉ុប ០.៩% ចិន ២.៧% ហុងកុង ២.៨% កូរ៉េខាងត្បូង ២.៧% ម៉ាឡេស៊ី ១.២% សិង្ហបុរី ១.០% និង ថៃ ៣.៧% ប៉ុន្តែនៅជប៉ុន វាមាន កម្រិត -១.១% ។

នៅខែដដែល សណ្តែកស្បៀង ធ្លាក់ថ្លៃ ៦.២% ធៀបនឹងខែមុន មកត្រឹម ៣៦៣.៨ដុល្លារ/តោន និងពោត ធ្លាក់ថ្លៃ ២.៧% មកត្រឹម ១៦២.៤ ដុល្លារ/តោន ប៉ុន្តែកៅស៊ូ (ប្រភេទ SMR 5) ឡើងថ្លៃ ០.៤% ដល់ ៣០៥៣.៣ ដុល្លារ/តោន ។ នៅលើទីផ្សារអន្តរជាតិ ប្រេងឆៅ ធ្លាក់ថ្លៃ ៣.៩% មកត្រឹម ៧៣.២ដុល្លារ/បារែល សាំង ធ្លាក់ថ្លៃ ២.៤% មកត្រឹម ៥២ សេន/លីត្រ និង ប្រេងម៉ាស៊ូត ធ្លាក់ថ្លៃ ២.២% មកត្រឹម ៥០សេន/លីត្រ ។

KHR10,864.0 bn. Government deposits grew by 4.7 percent and other operations by 1.0 percent.

In March, the price of rice increased by 3.9 percent in Battambang and 15 percent in Svay Rieng, but declined 3.9 percent in Kompong Speu and 12 percent in Kampot. Prices in Kompong Cham and Siem Reap remained stable. Fish prices were stable in Battambang and Siem Reap, but dropped 2.2 percent in Kompong Cham, 3.1 percent in Kampot and 7.7 percent in Svay Rieng. Pork in Battambang rose by 4.6 percent, Kompong Speu by 3.2 percent, Kompong Cham by 1.4 percent and Kampot by 8.8 percent, while it was stable in Siem Reap and Svay Rieng.

In February, price of exported rice in the Thai market increased by 0.1 percent from the preceding month to USD627.0/tonne. Rubber jumped to USD2557.0/ tonne, an increase of 8.9 percent. Maize and maize products grew by 24 percent to USD290.0/tonne. The price of exported rice in Vietnam increased 7.9 percent to USD580.7/tonne, while rubber rose 7.5 percent to USD2642.9/tonne and cashew nuts 4.5 percent to USD5143.0/tonne.

In December, total exports of the US rose by 3.3 percent compared with previous month to USD142.7 bn, of Euro zone by 1.0 percent to USD167.0 bn, and of Japan by 3.2 percent to USD56.9 bn.

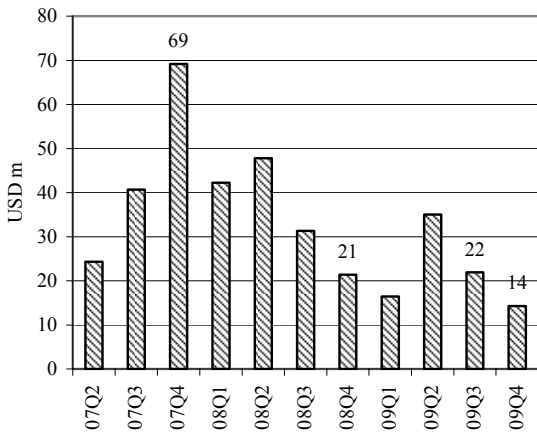
In February, the inflation rate in the US was 2.1 percent, euro zone 0.9 percent, China 2.7 percent, Hong Kong 2.8 percent, South Korea 2.7 percent, Malaysia 1.2 percent, Singapore 1.0 percent and Thailand 3.7 percent, while inflation in Japan was a negative 1.1 percent.

During the same month, the price of soybeans decreased by 6.2 percent compared with the previous month to USD363.8/tonne and maize by 2.7 percent to USD162.4/tonne, while rubber (SMR 5) increased by 0.4 percent to USD3053.3/tonne. Crude oil on international markets dropped by 3.9 percent to USD73.2/barrel, gasoline by 2.4 percent to USD0.52/ℓ and diesel by 2.2 percent to USD0.50/ℓ.

សកម្មភាពសេដ្ឋកិច្ចសំខាន់ៗ និង ថ្លៃទំនិញសេវាកម្មជា

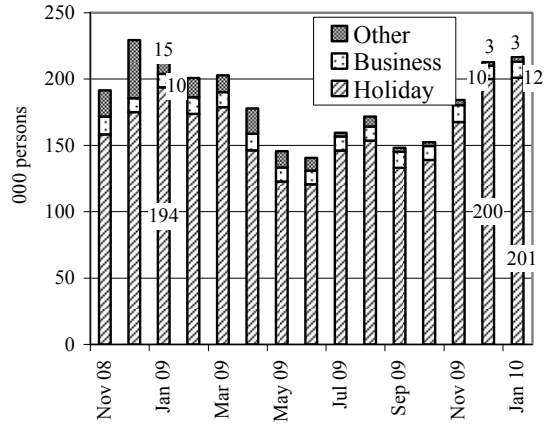
Main Economic Activities and Consumer Prices in Cambodia

**Fixed Asset Investment Approvals by CDC: Garments**  
2007 Q2–2009 Q4



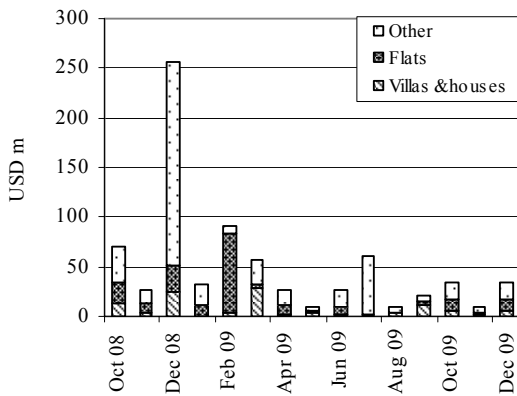
Including expansion projects.  
Source: Council for the Development of Cambodia

**Foreign Visitor Arrivals**  
November 2008–January 2010



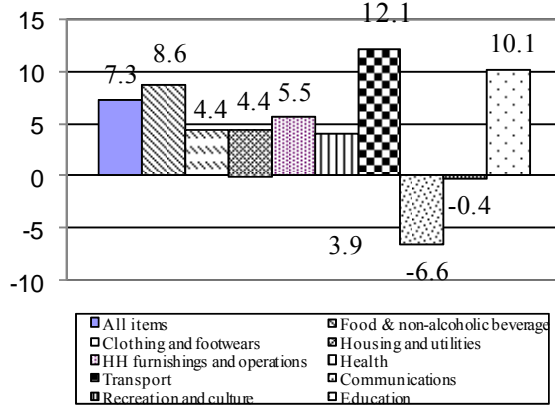
Source: Ministry of Tourism

**Phnom Penh: Value of Construction Approvals**  
October 2008–December 2009



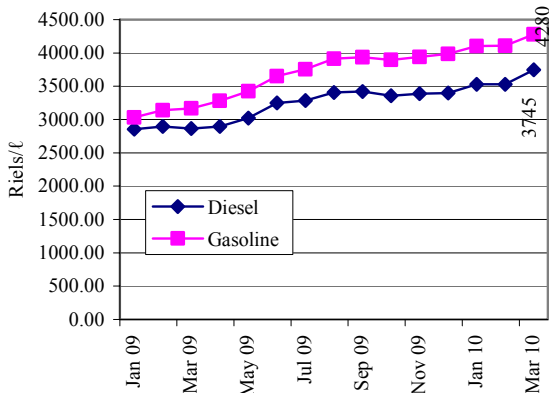
Source: Municipality of Phnom Penh

**Phnom Penh: Inflation**  
Year-on-Year Percentage Changes  
February 2010



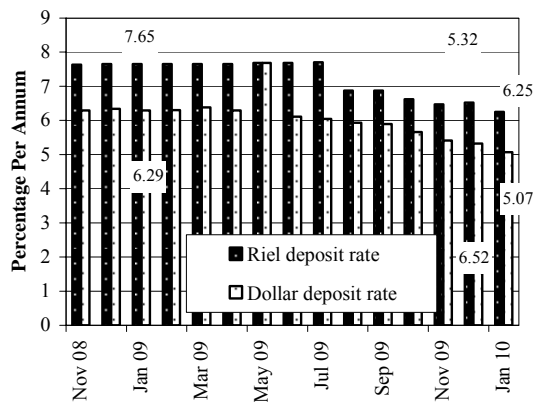
Source: National Institute of Statistics

**Phnom Penh: Gasoline & Diesel Prices**  
January 2009–March 2010



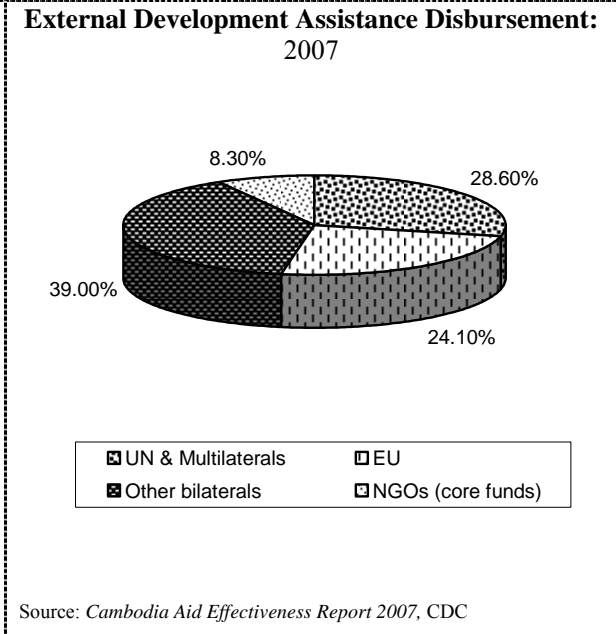
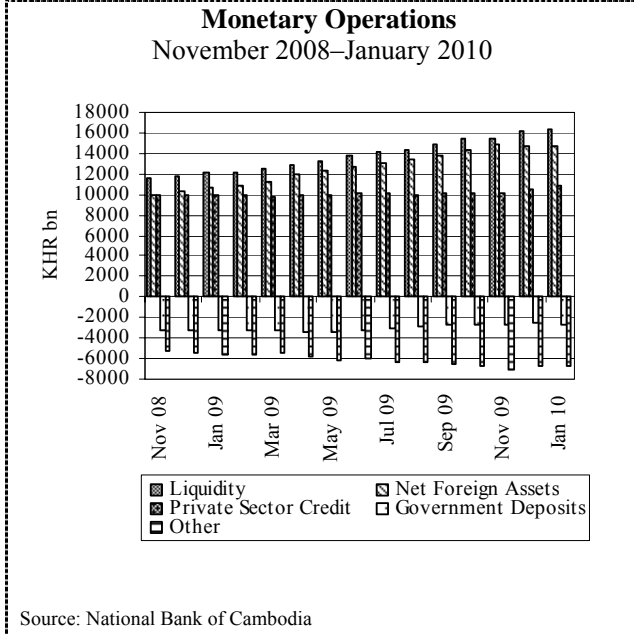
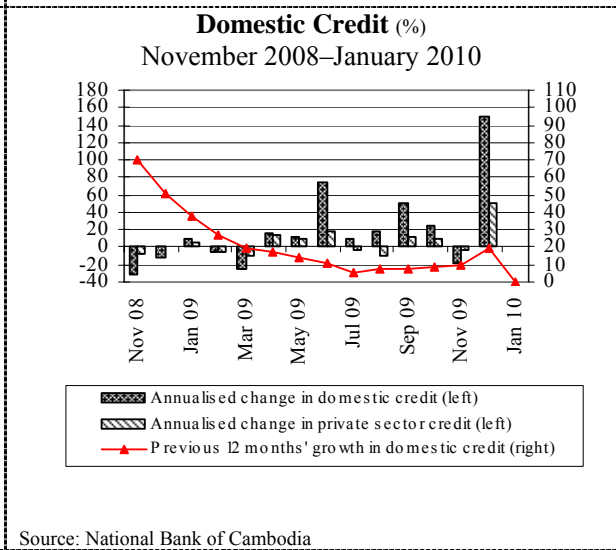
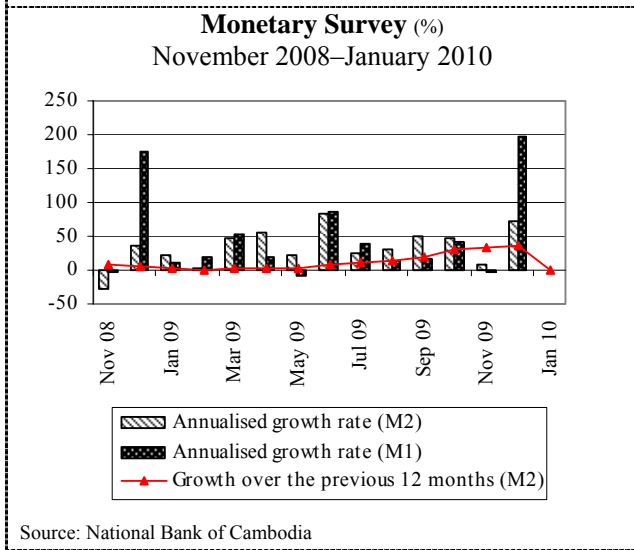
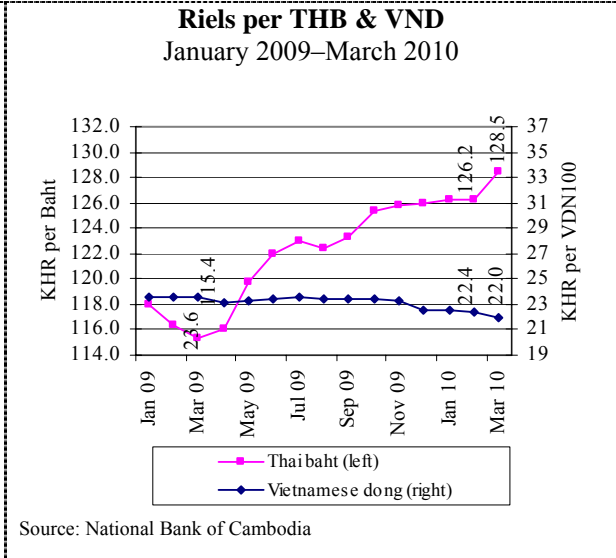
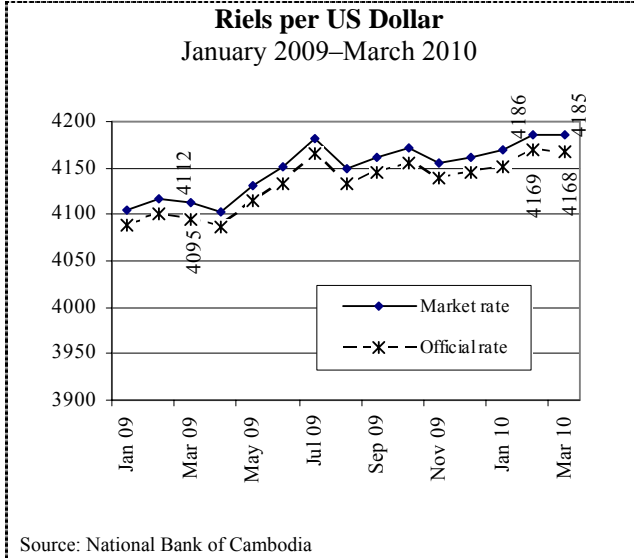
Source: CDRI

**Interest Rates on 12-Month Bank Deposits (%)**  
November 2008–January 2010



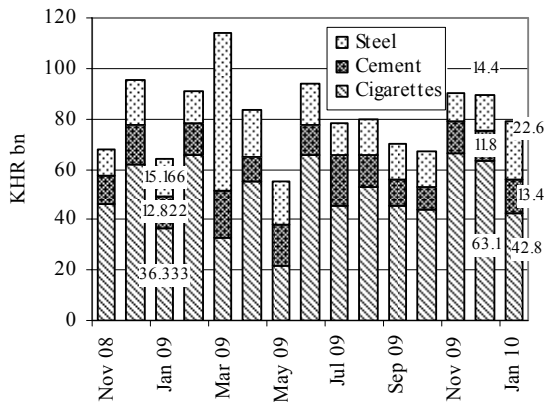
Source: Economic & Monetary Statistics, NBC

ស្ថានភាពអក្ខរកម្មប្រជាជន និង ជំនួយអភិវឌ្ឍន៍ពីក្រៅប្រទេស  
**Exchange Rates and External Development Assistance**



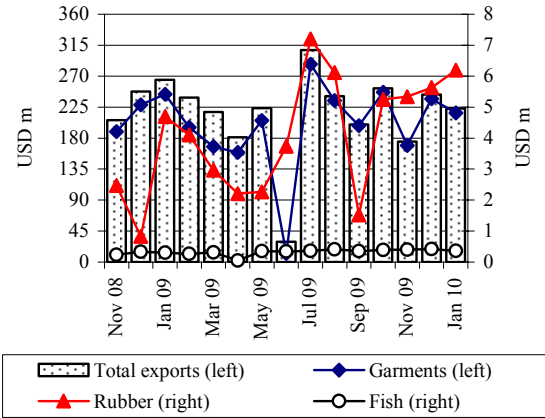
ពាណិជ្ជកម្មក្រៅប្រទេស និង ការអនុវត្តថវិកាជាតិ  
**External Trade and National Budget Operations**

**Imports: Cigarettes & Construction Materials**  
 November 2008–January 2010



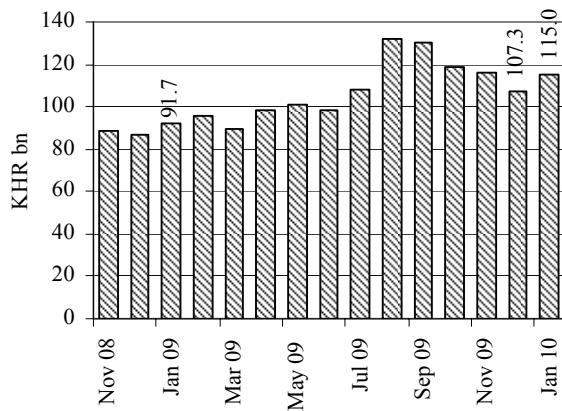
Source: Economic & Monetary Statistics, NBC

**Cambodia: Main Exports**  
 November 2008–January 2010



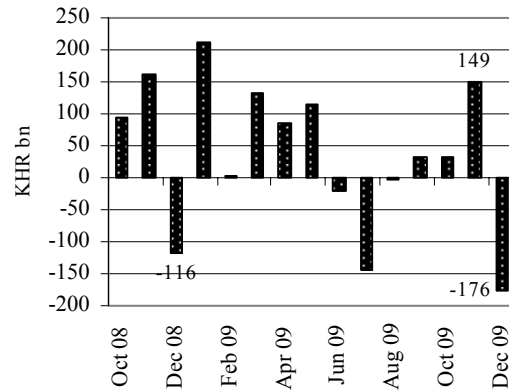
Source: Economic & Monetary Statistics, NBC

**Imports: Petroleum Products**  
 November 2008–January 2010



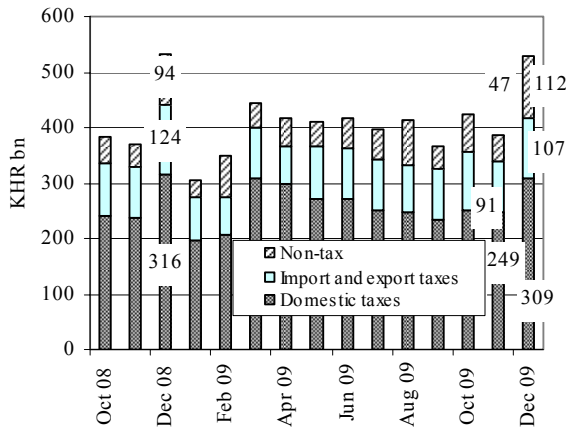
Source: Economic & Monetary Statistics, NBC

**Current Budget Operations**  
 October 2008–December 2009



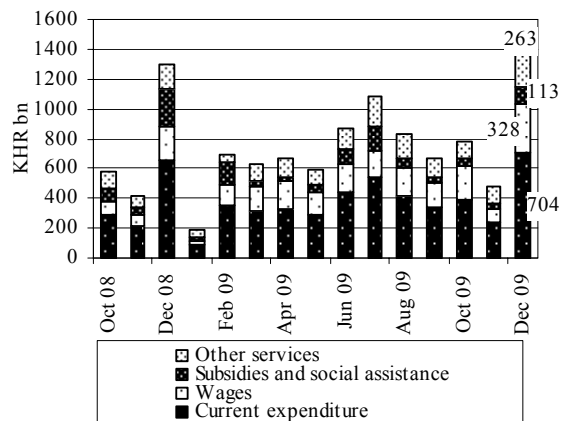
Source: MEF Bulletin

**Current Budget Revenue**  
 October 2008–December 2009



Source: MEF web site

**Current Budget Expenditure**  
 October 2008–December 2009

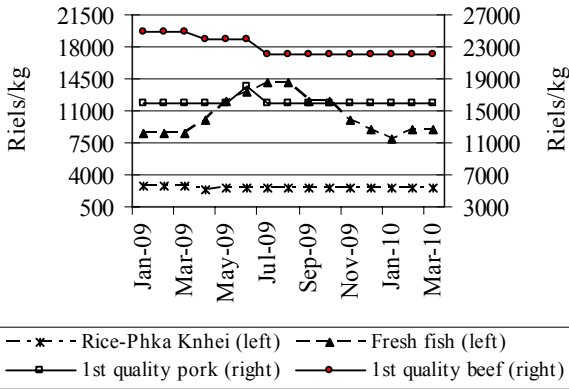


Source: MEF web site

ផ្លូវស្បៀងអាហារតាមខេត្តក្នុងប្រទេសកម្ពុជា

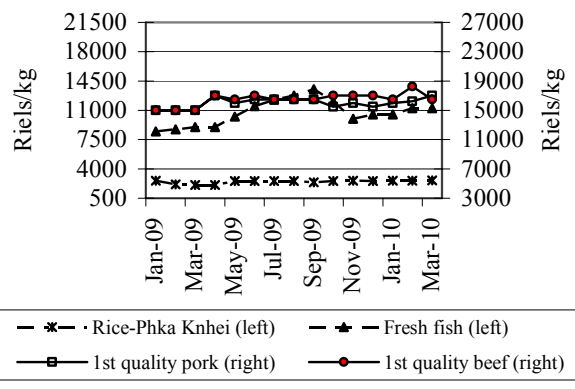
Provincial Food Prices

**Cambodia: Food Prices in Siem Reap Province**  
January 2009–March 2010



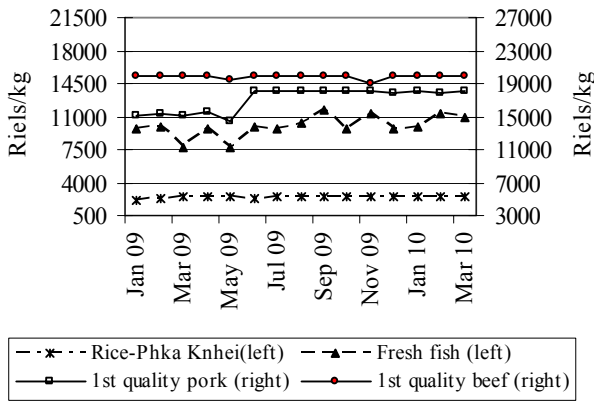
Source: CDRI

**Cambodia: Food Prices in Battambang Province**  
January 2009–March 2010



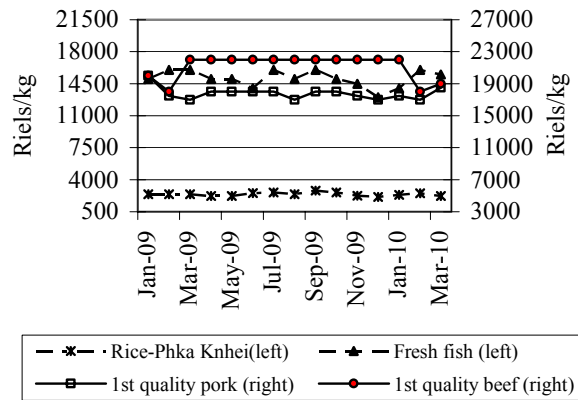
Source: CDRI

**Cambodia: Food Prices in Kg Cham Province**  
January 2009–March 2010



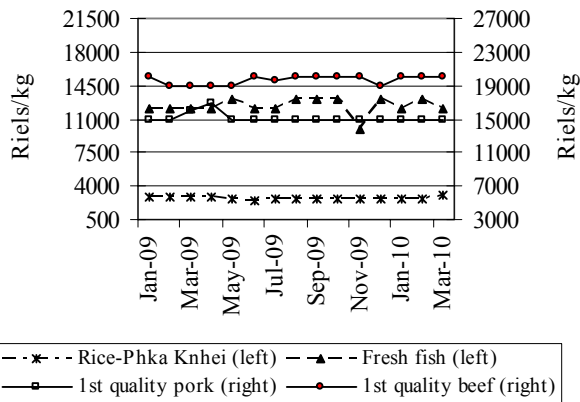
Source: CDRI

**Cambodia: Food Prices in Kampot Province**  
January 2009–March 2010



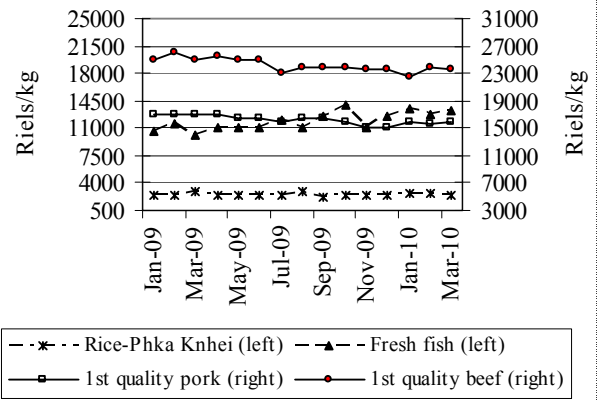
Source: CDRI

**Cambodia: Food Prices in Svay Rieng Province**  
January 2009–March 2010



Source: CDRI

**Cambodia: Food Prices in Kg Speu Province**  
January 2009–March 2010

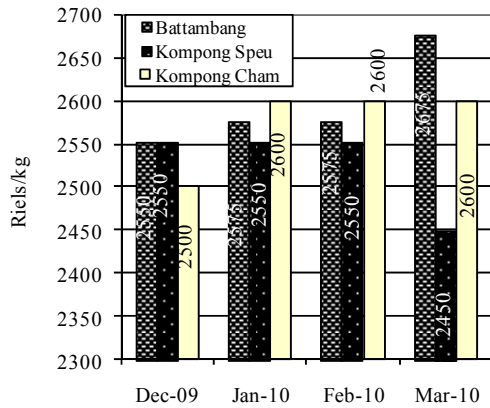


Source: CDRI

តម្លៃទំនិញតាមខេត្តក្នុងប្រទេសកម្ពុជា: តាមមូលដ្ឋានខេត្ត

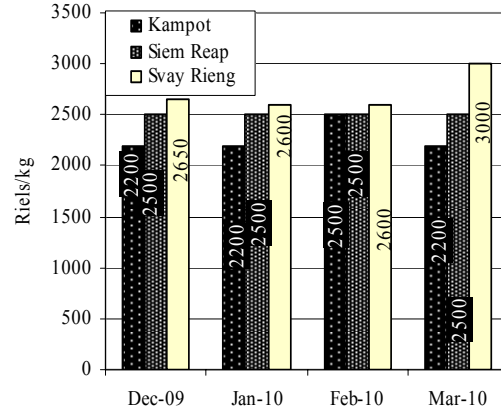
Provincial Goods Prices in Cambodia

**Cambodia: Rice Prices in Three Provinces**



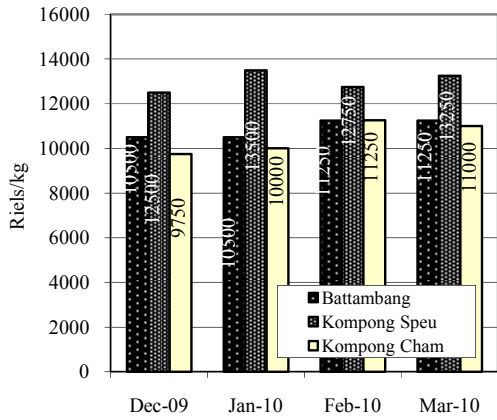
Source: CDRI

**Cambodia: Rice Prices in Three Provinces**



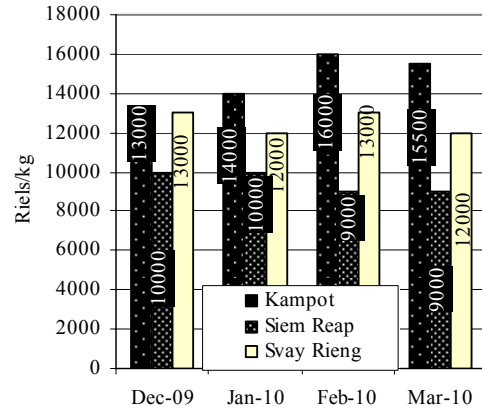
Source: CDRI

**Cambodia: Fish Prices in Three Provinces**



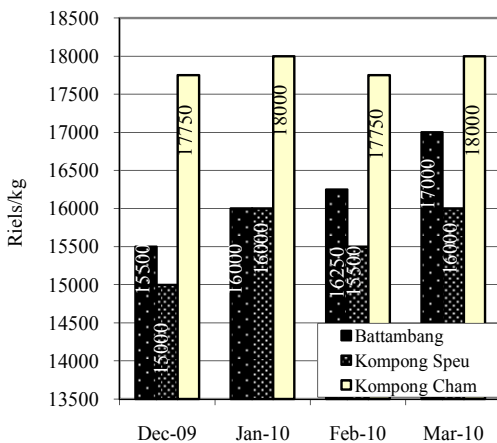
Source: CDRI

**Cambodia: Fish Prices in Three Provinces**



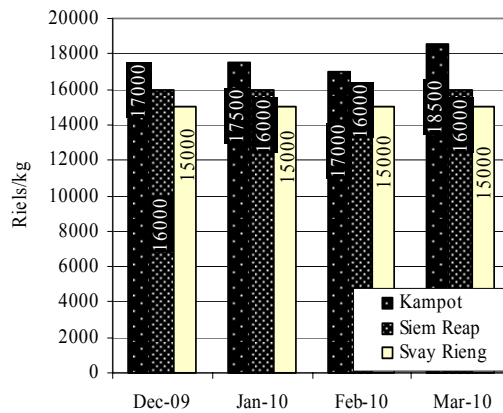
Source: CDRI

**Cambodia: Pork Prices in Three Provinces**



Source: CDRI

**Cambodia: Pork Prices in Three Provinces**

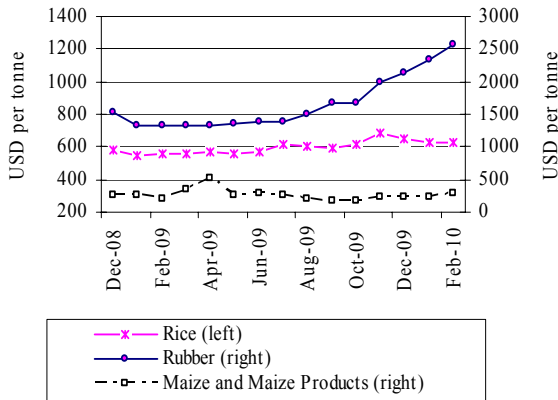


Source: CDRI



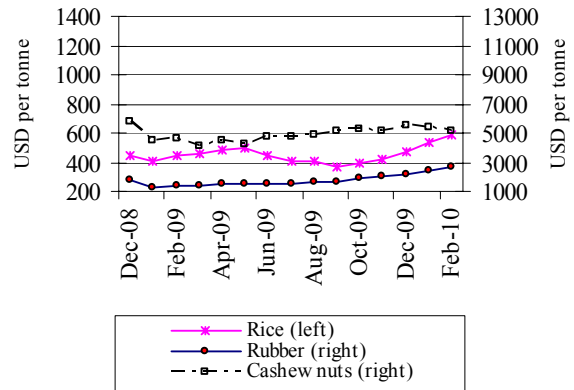
**ថ្លៃទំនិញ ការនាំចេញ និង ចំនួនទេសចរអន្តរជាតិនៅក្នុងប្រទេសជាដៃគូរបស់កម្ពុជា**  
**Goods Prices, Exports and International Tourist Arrivals to Partners of Cambodia**

**Thailand: Prices of Rubber, Rice and Maize**  
December 2008–February 2010



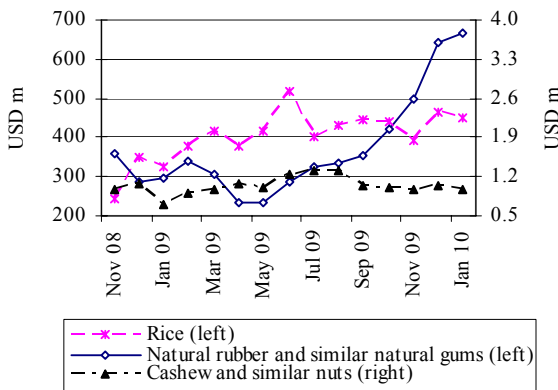
Source: Bank of Thailand, *Foreign Trade and Balance of Payments*

**Vietnam: Prices of Rubber, Rice and Cashew Nuts**  
December 2008–February 2009



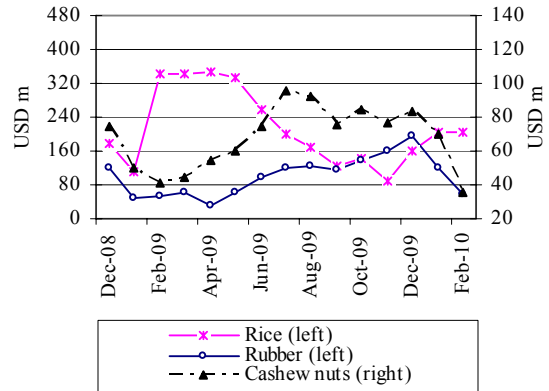
Source: General Statistics Office of Vietnam

**Thailand: Exports**  
November 2008–January 2010



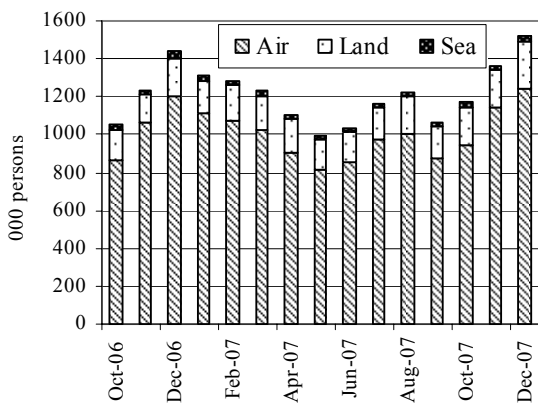
Source: Customs Department of Thailand

**Vietnam: Exports**  
December 2008–February 2009



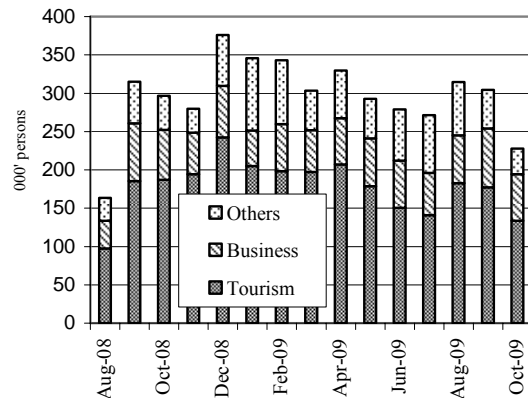
Source: General Statistics Office of Vietnam

**Thailand: International Arrivals**  
October 2006–December 2007\*



\* Data are available to December 2007.  
Source: Tourism Authority of Thailand

**Vietnam: International Arrivals**  
August 2008–October 2009

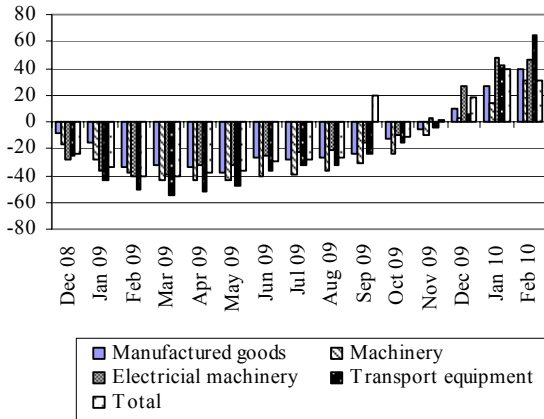


Source: Estimates by General Statistics Office of Vietnam

សកម្មភាពសេដ្ឋកិច្ច និង ស្ថានភាពអត្រាអភិវឌ្ឍន៍នៃបណ្តាប្រទេសជាដៃគូរបស់កម្ពុជា

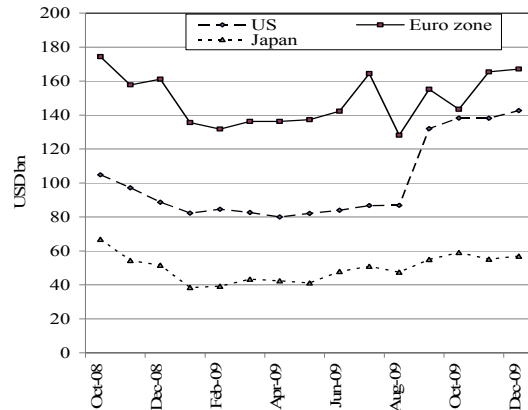
Economic Activity and Inflation Rates of Selected Economic Partners of Cambodia

**Year-on-Year Growth of Main Exports: Japan**  
December 2008–February 2010



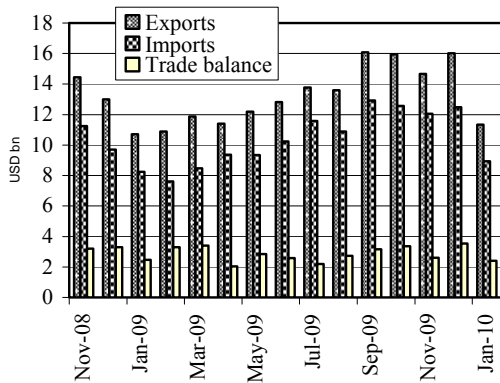
Source: Japanese Trade and Investment Statistics

**Goods Exports: US, Euro Zone & Japan**  
October 2008–December 2009



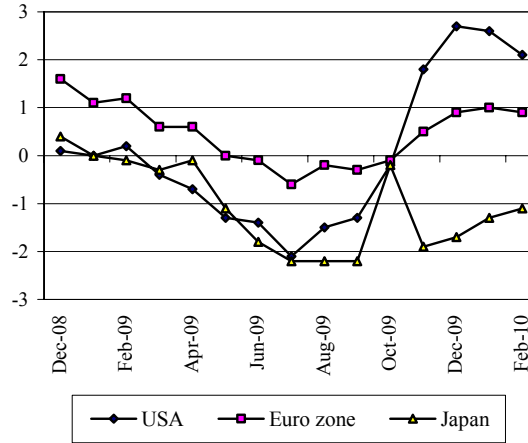
Sources: BEA, Eurostat and OECD

**External Trade: Malaysia**  
November 2008–January 2010



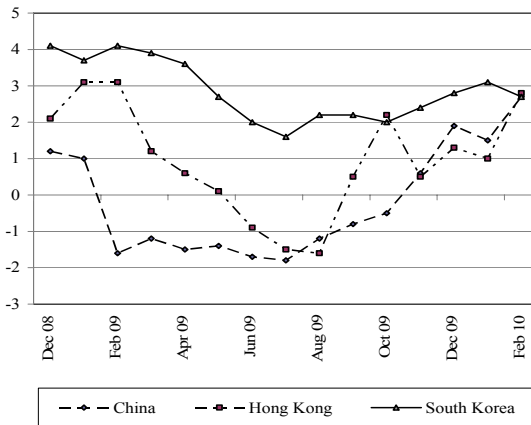
Source: Department of Statistics, Malaysia

**Inflation Rates: US, Euro Zone & Japan**  
(price change from a year earlier)



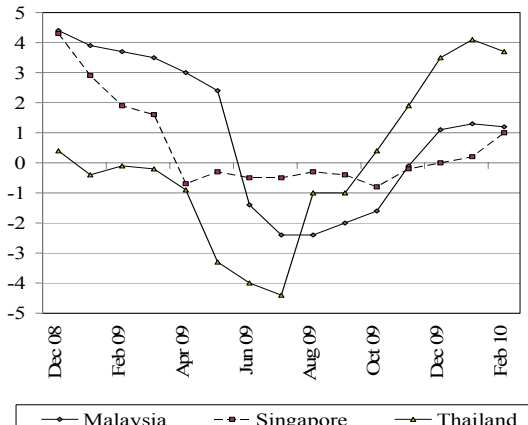
Sources: IMF and Economist (1 April 2010)

**Inflation Rate: China, Hong Kong & South Korea**  
(price change from a year earlier)



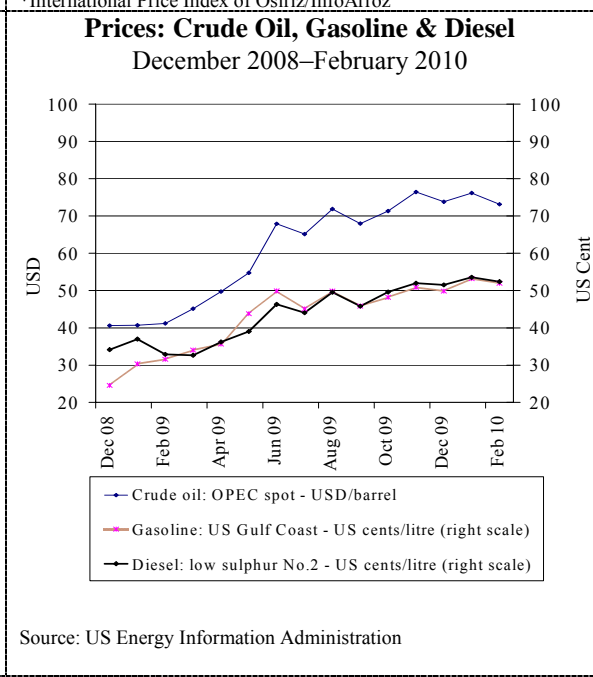
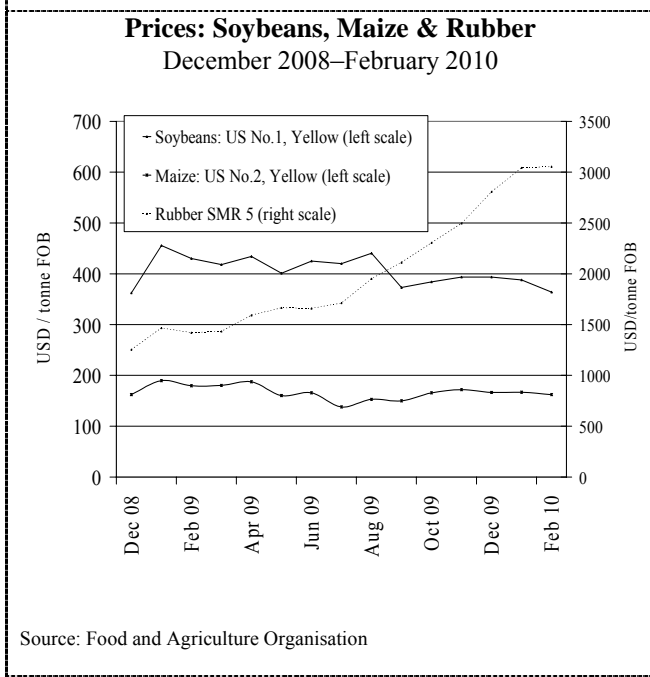
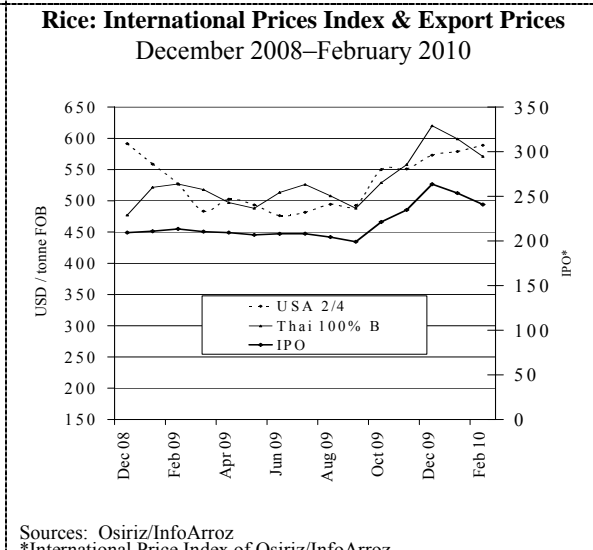
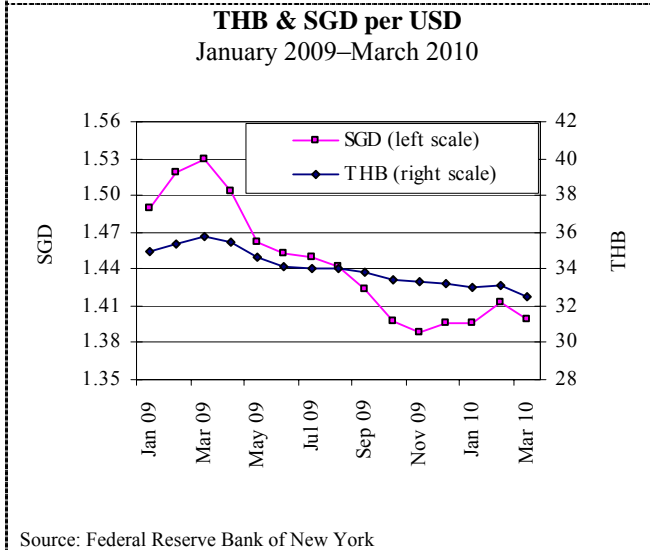
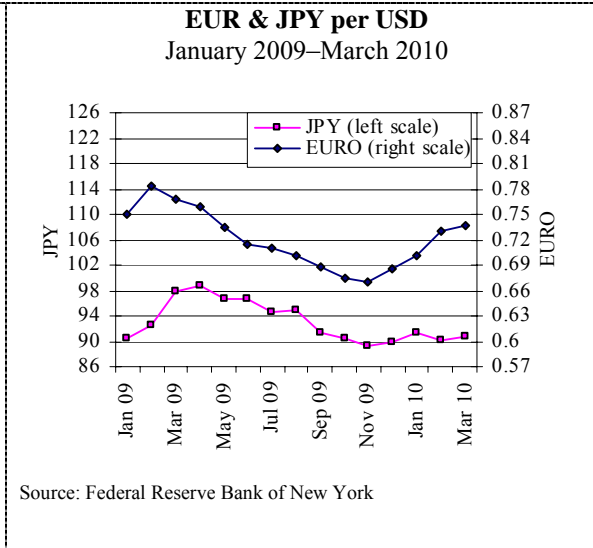
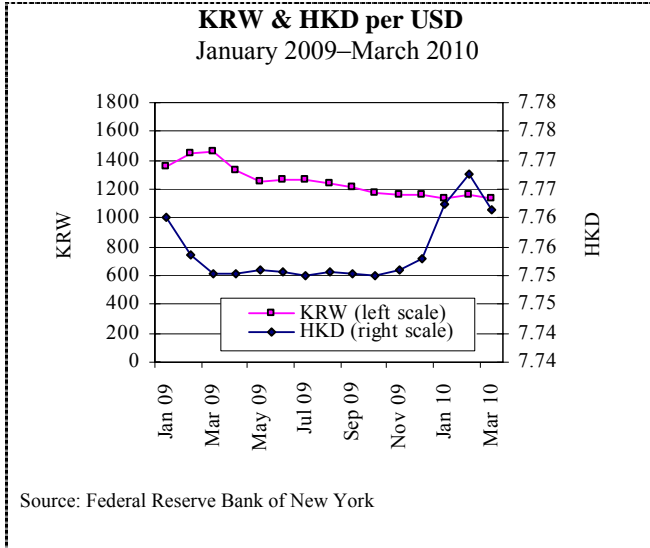
Sources: IMF and Economist (1 April 2010)

**Inflation Rate: Selected ASEAN Countries**  
(price change from a year earlier)



Sources: IMF and Economist (1 April 2010)

**អត្រាប្តូររូបិយភ័ណ្ឌ និង តម្លាទំនិញសំខាន់ៗនៅទីផ្សារអន្តរជាតិ**  
**Exchange Rates and Commodity Prices in World Markets**



ព័ត៌មានសេដ្ឋកិច្ច  
Economic News

ព័ត៌មានសេដ្ឋកិច្ចសំខាន់ៗ :

ពាណិជ្ជកម្មសំលៀកបំពាក់កម្ពុជា ព្យាយាមរើខ្លួនឱ្យផុតពីការធ្លាក់ចុះ

កាលពីថ្ងៃទី ១៧ កុម្ភៈ កន្លងទៅនេះ មន្ត្រីជាន់ខ្ពស់មួយរូប បានមានប្រសាសន៍ថា នៅឆ្នាំ២០០៩ បន្ទាប់ពីមានការធ្លាក់ចុះបរិមាណនៃការលក់នៅសហរដ្ឋអាមេរិក និងសហភាពអឺរ៉ុបមក ឧស្សាហកម្មកាត់ដេរដែលជាប្រភពមុខចំណូលរូបិយវត្ថុធំបំផុតទីបីរបស់កម្ពុជា បានធ្វើការកាត់បន្ថយអស់ ៣០.០០០ការងារ ហើយអាចនៅតែតែងតែទៀត នៅឆ្នាំ២០១០ នេះ ។ ឯកឧត្តម អ៊ុំ មាន រដ្ឋលេខាធិការក្រសួងការងារ និងបណ្តុះបណ្តាលវិជ្ជាជីវៈ បានបញ្ជាក់ថា នៅឆ្នាំ២០០៩ មាន ១០៦ រោងចក្រកាត់ដេរបានបិទទ្វារ ដែលនាំឱ្យមានកម្មករ ៤៥.៥០០នាក់ ត្រូវបាត់បង់ការងារ ។ ម្យ៉ាងទៀត មាន ៦៦ រោងចក្របានផ្អាកដំណើរការ ធ្វើឱ្យកម្មករ ៣៨.០០០នាក់ ទៀតទទួលបានបៀវត្សរ៍តែពាក់កណ្តាល ។ ឯកឧត្តម អ៊ុំ មាន បានបន្តទៀតថា បញ្ហានេះកើតមានឡើងបន្ទាប់ពីមានការធ្លាក់ចុះការបញ្ជាទិញពី សហរដ្ឋអាមេរិក និងសហភាពអឺរ៉ុប ដែលនៅទីនោះអ្នកប្រើប្រាស់បានកាត់បន្ថយការទិញផ្សេងៗ ដោយសារផលប៉ះពាល់នៃវិបត្តិហិរញ្ញវត្ថុសាកល ។ ទោះជាយ៉ាងណាក្តី នៅឆ្នាំ២០០៩ នេះដែរ មាន ៤៨ រោងចក្រ បានបើកទ្វារដំណើរការ ដោយបានផ្តល់ការងារដល់កម្មករចំនួន ១៦.៩០០នាក់ ហើយនៅចុងឆ្នាំ២០០៩ នៅកម្ពុជាមានទាំងអស់ ៤៦៨ រោងចក្រកំពុងដំណើរការ ដែលផ្តល់ការងារដល់កម្មករចំនួន ៣៣០.០០០នាក់។ ឯកឧត្តម មានប្រសាសន៍ទៀតថា “យើងសង្ឃឹមថា ក្នុងឆ្នាំ២០១០នេះ ផលិតកម្មស្បែកជើង និងសំលៀកបំពាក់ នៅតែរងផលប៉ះពាល់ខ្លះៗនៅឡើយ” ។ ប៉ុន្តែ ឯកឧត្តម បានលើកបញ្ជាក់ថា “យើងក៏មានអារម្មណ៍សប្បាយរីករាយដែរ នៅពេលបានលឺដំណឹងថា សេដ្ឋកិច្ចបានមើលឡើងវិញខ្លះៗហើយ ក្នុងបណ្តាប្រទេសធំៗទាំងនោះ” ។ សមាគមរោងចក្រកាត់ដេរកម្ពុជា បានឱ្យដឹងថា កាលពីឆ្នាំមុន កម្ពុជាបាននាំចេញសំលៀកបំពាក់ វាយនភ័ណ្ឌ និងស្បែកជើង មានតំលៃសរុប ២.៣ពាន់លានដុល្លារ ធៀបនឹង ២.៩ពាន់លានដុល្លារ ក្នុងឆ្នាំ២០០៨ ។ កាលពីខែធ្នូកន្លងទៅនេះ អង្គការមូលនិធិរូបិយវត្ថុអន្តរជាតិ បានព្យាករណ៍ថា សេដ្ឋកិច្ចកម្ពុជានឹងធ្លាក់ចុះ ២,៧% ក្នុងឆ្នាំ២០០៩ ប៉ុន្តែនឹងកើនឡើង ៤,៣% ក្នុងឆ្នាំ២០១០ ។ ឯកឧត្តម អ៊ុំ មាន មានប្រសាសន៍ថា រដ្ឋាភិបាលបានផ្តល់ការបណ្តុះបណ្តាលវិជ្ជាជីវៈ ដល់កម្មករអត់មានការងារធ្វើ ប៉ុន្តែកម្មករនារីមួយចំនួនបានចូលទៅបរិក្ខារក្នុង “ឧស្សាហកម្មកំសាន្ត” ដែលជាពាក្យសម្រាលនៃពាក្យ “ពេស្យាមារ” ។ កម្មករនារីខ្លះ គិតថា ការងារនេះមិនល្អឡើយសំរាប់សង្គម ។ លោក ជា មន្ត្រី ប្រធានសហជីពកម្មករ មានប្រសាសន៍ថា កម្មករខ្លះបានទៅស្វែងរកការងារនៅប្រទេស ថៃ ម៉ាឡេស៊ី និង កូរ៉េខាងត្បូង ។ គាត់បានលើកឡើងដែរថា ស្ត្រីមួយចំនួន បានទៅធ្វើការ នៅក្នុងក្លឹបភ្លឺ ។ ភាពគ្មានការងារធ្វើ ជាបន្ទុកដ៏ធ្ងន់ធ្ងរចំពោះ នារីកម្ពុជា ។ (ប្រភព: សារព័ត៌មាន Reuters ថ្ងៃទី ១៧ ខែកុម្ភៈ)

Economic News Highlights:

**Cambodian garment trade struggles to get over slump**

Cambodia’s garment industry, its third-biggest currency earner, shed almost 30,000 jobs in 2009 after a drop in sales to the United States and Europe. It could struggle this year, a senior official said on Wednesday, 17 February. Um Mean, secretary of state at the Ministry of Labour and Vocational Training, said 106 factories had closed in 2009, putting 45,500 people out of work. On top of that, 66 factories suspended operations, leaving another 38,000 people on half pay, after a slump in export orders as shoppers in the United States, Europe and elsewhere cut back due to the global financial crisis. However, 48 factories opened during the year, employing 16,900 people, Um Mean said. These firms had received permits before the downturn and had taken the risk of continuing their ventures, banking on an improvement in the world economy. “In 2010, we suspect garment and shoe production will still be affected”, Um Mean said, adding the industry had 468 factories at the end of last year, employing 330,000 people. “We just feel happy after hearing that there has been some recovery in those big countries”, he said. According to the Garment Manufacturers Association of Cambodia, the country exported garments, textiles and shoes to the value of USD2.3 bn last year, down from USD2.9 bn. The International Monetary Fund forecast in December that the economy would shrink 2.7 percent in 2009 before growing 4.3 percent this year. The government has offered vocational training to the unemployed, but Um Mean said some female workers had also turned to the “entertainment industry”—a euphemism for prostitution. “Some think that these jobs are not good for society”, he said. Chea Mony, president of the Free Trade Union, said some workers had sought jobs in neighbouring Thailand, Malaysia and South Korea. “Some of the women went to work in night clubs and beer gardens”, he said. “Unemployment is a heavy burden for Cambodian women.” (Source: Reuters 17 Feb)

**Links to other economic news:**

1. “ASEAN+3 financial co-op gains new momentum” ([http://news.xinhuanet.com/english2010/indepth/2010-04/08/c\\_13242892.htm](http://news.xinhuanet.com/english2010/indepth/2010-04/08/c_13242892.htm) Retrieved on 23-04-2010)
2. “US allows Cambodia to reschedule USD317 million debt” (<http://in.reuters.com/article/specialEvents4/idINSGE6180ET20100209>)