



**វិទ្យាស្ថានបណ្តុះបណ្តាល និង ស្រាវជ្រាវដើម្បីអភិវឌ្ឍន៍កម្ពុជា**

**Cambodia Development Resource Institute**

# **របាយការណ៍ថ្លីៗស្តីពីសេដ្ឋកិច្ចកម្ពុជា**

## **Flash Report on the Cambodian Economy**

**កក្កដា ២០០៨ / July 2008**

**សាំង ច័ន្ទហង់ / Saing Chan Hang**

**ដាន់ ដាលីស / Phann Dalis**

**ប៉ុន ជុំណា / Pon Dorina**

**ហ៊ីង វុត្តា / Hing Vutha**

**ភឹម រុនស៊ីណារិទ្ធ / Phim Runsinarith**

**បកប្រែដោយ: យូ សិទ្ធិវិទ្ធ និង ឌុច ជិន្ទាវង្ស**

**ភ្នំពេញ កម្ពុជា**

**Phnom Penh, Cambodia**

**TO SUBSCRIBE, PLEASE CONTACT:**

*Office Address: #56, Street 315, Tuol Kork, Phnom Penh, Cambodia, Postal Address: CDRI, PO Box 622 Phnom Penh, Cambodia  
Tel: (855-23) 881-384/881-701/881-916/883-603 Fax: (855-23) 880-734 E-mail: pubs@cdri.forum.org.kh. Web site: http://www.cdri.org.kh*

**បកស្រាយសារព័ត៌មានសំខាន់ៗ**

**Highlights**

សេចក្តីសង្ខេបនេះ គូសបញ្ជាក់ពីនិន្នាការនៃស្ថានភាពសេដ្ឋកិច្ចមួយចំនួនរបស់កម្ពុជា និងប្រទេសជាដៃគូ ដោយផ្តល់ការប្រៀបធៀបតួលេខនៃខែនេះ ជាមួយនឹងខែមុនៗ ក្នុងឆ្នាំ២០០៨ និង ឆ្នាំ២០០៧។

The brief aims to highlight trends of a number of economic indicators of Cambodia and its partners. It compares the figures of the current months with those of the earlier months in 2008 and in 2007.

នៅត្រីមាសទី១ ឆ្នាំ២០០៨ វិនិយោគគិតជាទ្រព្យសកម្មជាប់លាប់ក្នុងវិស័យសេវាកម្ម ធ្លាក់ចុះយ៉ាងខ្លាំងពី ៣១១.១លានដុល្លារ នៅត្រីមាសទី៤ ២០០៧ មកត្រឹម ១៤៨.២លានដុល្លារ ដែលបណ្តាលពី កង្វះខាតវិនិយោគខាងសណ្ឋាគារ និងការធ្លាក់ចុះយ៉ាងខ្លាំងនៃវិនិយោគក្នុងវិស័យទេសចរណ៍។ នៅខែកុម្ភៈ ២០០៨ តំលៃអនុម័តគម្រោងសាងសង់ កើនខ្ពស់ជាងខែមុន ១.៥ដង ដែលបណ្តាលពីកំនើនមួយជាបី នៃតំលៃអនុម័តគម្រោងសាងសង់ផ្ទះល្វែង និងកំនើនយ៉ាងខ្ពស់នៃតំលៃអនុម័តគម្រោងសាងសង់ផ្សេងៗទៀត។

The first quarter of 2008 marked a sharp fall in fixed asset investment in the service sectors, from USD 311.1 m in the fourth quarter of 2007 to USD 148.2 m, which stemmed from a lack of investment in the hotel industry and a considerable decline in investment in the tourism sector. In February 2008, value of construction approvals was 1.5 times as high as that of the earlier month, resulting from a threefold increase in the value of flat construction and a substantial spike in the value of other construction project approvals.

នៅខែមេសា ២០០៨ ចំនួនភ្ញៀវទេសចរមកដល់កម្ពុជាធ្លាក់ចុះមកត្រឹម ១៦០.០០០នាក់ ធៀបនឹង ២០៦.០០០នាក់ នៅខែមីនា។ ចំនួនភ្ញៀវមកសំរាកលំហែ ថយចុះខ្លាំងជាងគេ ធៀបនឹងចំនួនភ្ញៀវមកធ្វើជំនួញ និងភ្ញៀវដទៃទៀត។ និន្នាការនេះស្រដៀងគ្នានឹងកាលពីខែមេសា ២០០៧ ដែរ។

The number of tourist arrivals continued to fall, from 206,000 persons in March to 160,000 persons in April 2008. Holiday tourist arrivals showed the greatest fall compared with business and other arrivals. These trends appeared similar to those of April 2007.

នៅខែមិថុនា ២០០៨ សាំង និង ម៉ាស៊ូត មាននិន្នាការបន្តឡើងថ្លៃ។ សាំង និង ម៉ាស៊ូត ឡើងថ្លៃ ដល់ ៥៥៤០រៀល/លីត្រ និង ៥៥២០រៀល/លីត្រ ធៀបនឹងខែមុនត្រឹម ៥១២១រៀល/លីត្រ និង ៤៩៧៧រៀល/លីត្រ ។ ធៀបនឹងខែមិថុនា ២០០៧ សាំង និង ម៉ាស៊ូត ឡើងថ្លៃ ៤១% និង ៧៩% ។

The upward trends of gasoline and diesel prices continued in June 2008. Gasoline and diesel prices were up at 5540 riels/l and 5520 riels/l from 5121 riels/l and 4977 riels/l in May 2008. Compared with those of June 2007, gasoline and diesel prices rose by 41 percent and 79 percent, respectively.

នៅខែមីនា ២០០៨ អត្រាការប្រាក់លើកំរិតធនាគាររយៈពេល១២ខែ នៅថេរ គឺ ២២.៥% សំរាប់កំរិតជាប្រាក់រៀល និង ១៥.៨% សំរាប់កំរិតជាប្រាក់ដុល្លារ US។ នៅខែមិថុនា ២០០៨ ប្រាក់រៀលឡើងថ្លៃបន្តិច ទល់នឹងប្រាក់បាតថៃ និង ប្រាក់ដុល្លារអាមេរិក ប៉ុន្តែធ្លាក់ថ្លៃ ទល់នឹងដុល្លារ US ដោយបូករួម ២៤.៩រៀល/បាត, ១២៣.៥រៀល/ដុល្លារ និង ៤០៨៣រៀល/ដុល្លារ US ។

In March 2008, interest rates on 12-month bank loans were stable at 22.5 percent (riel loan) and 15.8 percent (US dollar loan). In June 2008, the value of riel slightly appreciated against Thai baht and Vietnamese dong, but depreciated against the US dollar. Riels were traded at 123.5 riels/dong; at 24.9 riels/baht and at 4083 riels/USD.

នៅខែមេសា ២០០៨ ការនាំចូលរបស់កម្ពុជា មានតំលៃ ១១៦៣.៩ពាន់លានរៀល រីកើន ១% ធៀបនឹងខែមុន។ ការនាំចូលបារី និង សំភារៈសំនង់សរុប កើន ៩៤% ក្នុងនេះការនាំចូលបារីកើនឡើងយ៉ាងខ្លាំងដល់ ៥៩.៦ពាន់លានរៀល ធៀបនឹងខែមុន ១៥.៥ពាន់លានរៀល។ ទន្ទឹមគ្នានេះ ការនាំចេញសរុប ធ្លាក់ចុះ ៣១% ធៀបនឹងខែមុន ដោយសារមានការថយចុះ ការនាំចេញសំលៀកបំពាក់ ៣២% និង ការនាំចេញត្រី ៤៧% ។ ការនាំចូលផលិតផលប្រេងកាតកើនដល់ ៨៩.៦ពាន់លានរៀល ធៀបនឹងខែមីនា ត្រឹម ៧៨.៥ពាន់លានរៀល ។

In April 2008, Cambodia's imports amounted to KHR 1163.9 bn, an increase of 11 percent from the previous month. Total imports of cigarettes and construction increased by 94 percent due to a substantial hike in cigarette imports, from KHR 15.5 bn in March to KHR 59.6 bn. During the same period, total exports declined by 31 percent from the preceding month resulting from a 32 percent fall in garment exports and a 47 percent decrease in fish exports. Petroleum imports were up from KHR 78.5 bn in March to KHR 89.6 bn in April.

នៅខែកុម្ភៈ ២០០៨ អតិរេកថវិកាបានថយចុះ ធៀបនឹងខែមុន រីឯចំនួន  
ថវិកាចរន្តកើនឡើង។ ចំនួនមិនមែនពន្ធកើន ៤៣% ហើយពន្ធក្នុងស្រុក  
កើនយ៉ាងខ្លាំងដល់ទៅ ៩% ។ នៅខែកុម្ភៈ ២០០៨ ចំនាយថវិកាចរន្ត  
ស្ទុះឡើងយ៉ាងខ្លាំង បន្ទាប់ពីការធ្លាក់ចុះយ៉ាងច្រើន នៅខែមករា ២០០៨ ។  
កំណើនខ្ពស់ៗបែបនេះ អាចពិនិត្យឃើញនៅគ្រប់ខ្ទង់ចំនាយ ។

នៅខែមិថុនា ២០០៨ ថ្លៃអង្ករ ត្រីស្រស់ សាច់ជ្រូក និង សាច់គោ នៅថេរ  
នៅតាមខេត្តជ្រៃសរើសភាគច្រើន លើកលែងតែនៅខេត្តកំពង់ចាម និង  
កំពង់ស្ពឺ ។ នៅខេត្តកំពង់ចាម ថ្លៃត្រី ធ្លាក់ចុះ ២៦% ហើយនៅខេត្តកំពង់ស្ពឺ  
ថ្លៃសាច់ជ្រូក ធ្លាក់ចុះ ៨% និង ថ្លៃសាច់គោ ធ្លាក់ចុះ ៥% ។

នៅខែឧសភា ២០០៨ អត្រាអតិផរណាកើនឡើងគ្រប់ទិសទីក្នុងតំបន់ លើក  
លែងតែនៅ ចិន ដែលវាថយចុះមកត្រឹម ៧.៧% ធៀបនឹងខែមុន ៨.៥% ។  
អត្រាអតិផរណានៅ US, តំបន់អឺរ៉ុប និង ជប៉ុន គឺ ៤.២%, ៤.០% និង  
១.៣% ។ អត្រាអតិផរណានៅហុងកុង និង កូរ៉េ ខាងត្បូង កើនឡើងដល់  
៥.៧% និង ៤.៩% ។ បណ្តាប្រទេសអាស៊ាន ក៏មានកំណើនអត្រាអតិផរណា  
ដែរ គឺ នៅម៉ាឡេស៊ីឡើងដល់ ៣.៨% សិង្ហបុរី ៧.៥% និង ថៃ ៧.៦% ។

នៅខែមិថុនា ២០០៨ នៅទីផ្សារអន្តរជាតិ ដុល្លារUS ឡើងថ្លៃ ទល់នឹង  
ដុល្លារហុងកុង និងប្រាក់បាតថៃ ដោយប្តូរបាន ៧.៨ដុល្លារហុងកុង/ដុល្លារ  
US និង ៣៣.២បាត/ដុល្លារUS ប៉ុន្តែវាធ្លាក់ថ្លៃ ទល់នឹងប្រាក់រ៉ូប៊ីយ៉ូ  
ខាងត្បូង និងប្រាក់យ៉េនជប៉ុន ដោយប្តូរបាន ១០៣១រ៉ូប៊ីយ៉ូ/ដុល្លារUS និង  
១០៦.៩២យ៉េន/ដុល្លារUS ។ តំលៃប្រាក់ដុល្លារនៅថេរ ទល់នឹងដុល្លារ  
សិង្ហបុរី និង អឺរ៉ូ ។

នៅខែមិថុនា ២០០៨ ថ្លៃនាំចេញអង្ករ US 2/4 និង អង្ករថៃ 100% B  
ធ្លាក់ចុះមកត្រឹម ៨៩៦.១២ដុល្លារ/តោន និង ៧៦៦.៤២ដុល្លារ/តោន  
ធៀបនឹង ៨៩៦.១២ដុល្លារ/តោន និង ៩២៨.៧៧ដុល្លារ/តោន ។ ទន្ទឹមគ្នា  
នេះ នៅទីផ្សារអន្តរជាតិ ថ្លៃសណែងស្បែក កើន ១៥% ពោត ១៩% និង  
ប្រេងឆា ០.៤១% ។ នៅខែឧសភា ២០០៨ ថ្លៃប្រេងឆៅ គឺ ១២៨.៣  
ដុល្លារ/ធុង, សាំង ៨៦.៧៦សេន/លីត្រ និង ម៉ាស៊ូត ១០០.៩៨  
សេន/លីត្រ ។

In February 2008, the budget surplus was lower  
than in the preceding month. In the same  
month, current budget revenue improved  
compared with the previous month. Non-tax  
revenue increased by 43 percent, and domestic  
taxes surged by 9 percent. There was a  
significant surge in current budget expenditure  
in February 2008 after a major fall in January  
2008. High rises were evident across  
expenditure components.

In June 2008, prices of rice, fresh fish, pork  
and beef remained stable in most selected  
provinces except for Kg. Cham and Kg. Speu  
where the former location experienced a 26  
percent drop in the price of fish and the latter  
showed 8 percent and 5 percent falls in the  
prices of pork and beef.

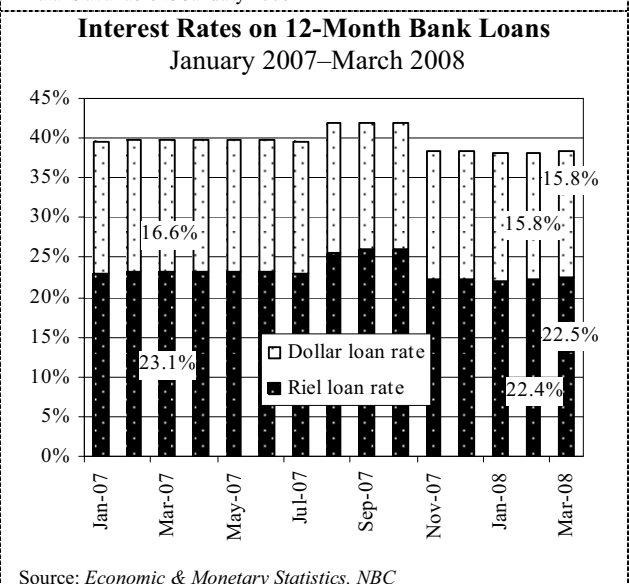
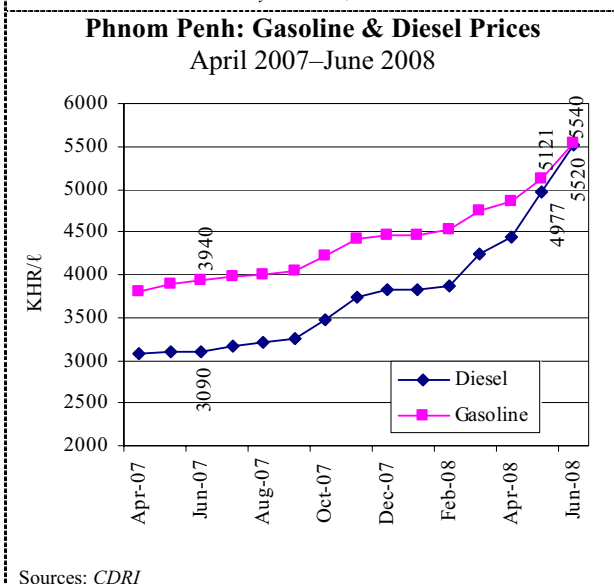
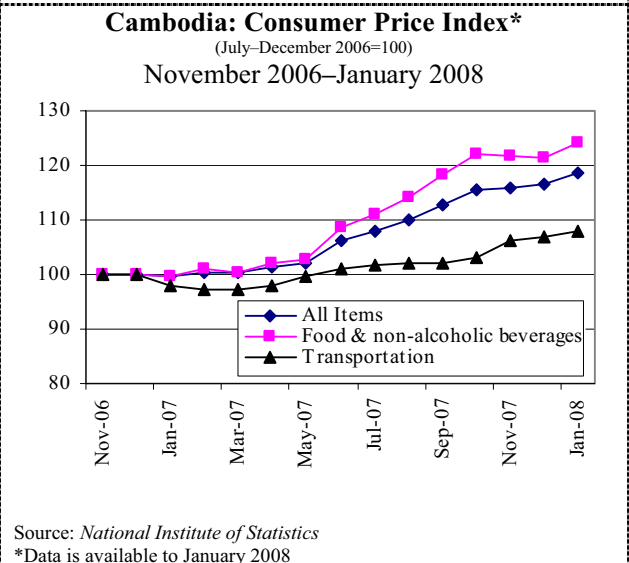
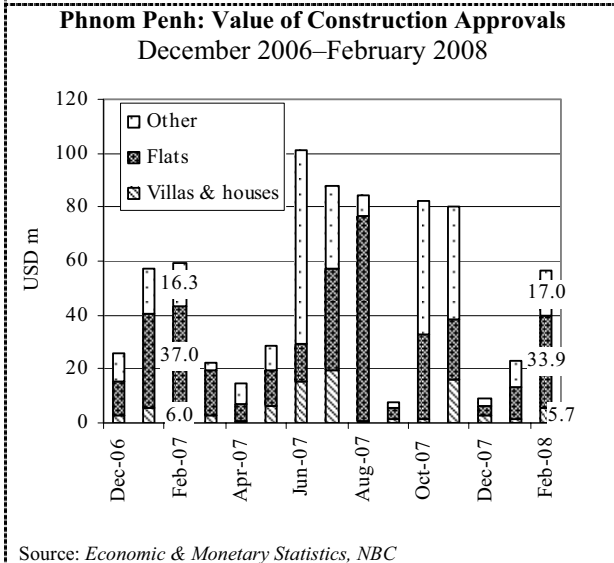
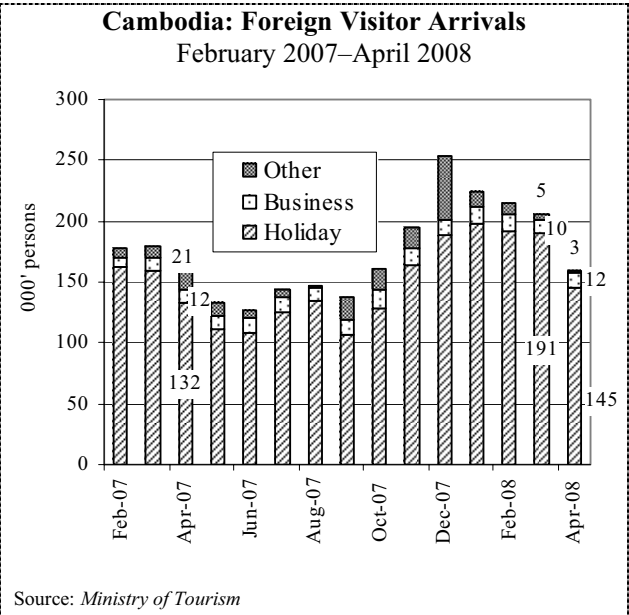
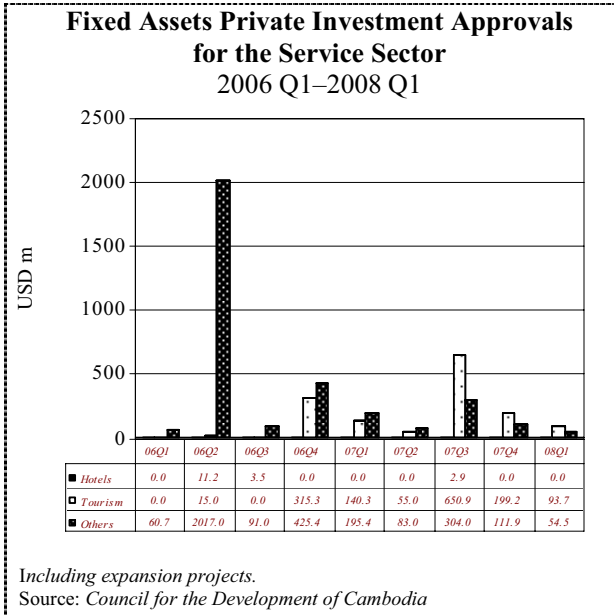
In May 2008, the upward movements of  
inflation rates were evident across the region  
except for China, which experienced a  
reduction to 7.7 percent from 8.5 percent the  
previous month. Inflation in the US, Euro zone  
and Japan were at 4.2 percent, 4.0 percent and  
1.3 percent, respectively. The two tigers,  
namely Hong Kong and South Korea, also  
suffered high rates, at 5.7 percent and 4.9  
percent. Other ASEAN members were  
similarly affected: Malaysia at 3.8 percent;  
Singapore at 7.5 percent and Thailand at 7.6  
percent.

In June 2008, the values of the US currency at  
the international market appreciated against the  
Hong Kong dollar and Thai baht, trading at 7.8  
HKD/USD and 33.2 THB/USD, but  
depreciated against the Korean won, and  
Japanese yen, exchanging at 1,031 KRW/USD  
and 106.92 JPY/USD. The values of the US  
dollar were stable against the Singapore dollar  
and the Euro.

In June 2008, export prices of US 2/4 and Thai  
100% B rice declined from 896.12 USD/tonne  
and 928.77 USD/tonne to 810.86 USD/tonne  
and 766.42 USD/tonne. In the same month,  
prices of soybean, maize and palm oil in the  
international market were up by 15 percent, 19  
percent and 0.41 percent, respectively. In May  
2008, the prices of crude oil, gasoline and  
diesel were at 128.3 USD/barrel, USD 86.76  
cents/ℓ and USD 100.98 cents/ℓ, respectively.

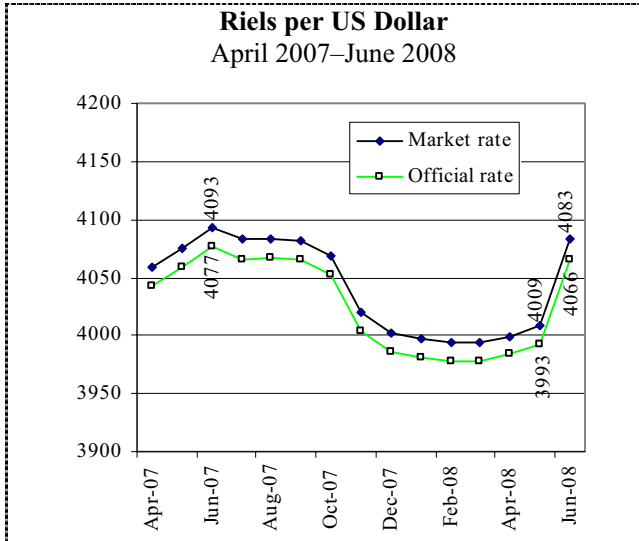
សកម្មភាពសេដ្ឋកិច្ចសំខាន់ៗ និង ថ្លៃទំនិញសេវាសំខាន់ៗ

Main Economic Activities and Consumer Prices of Cambodia

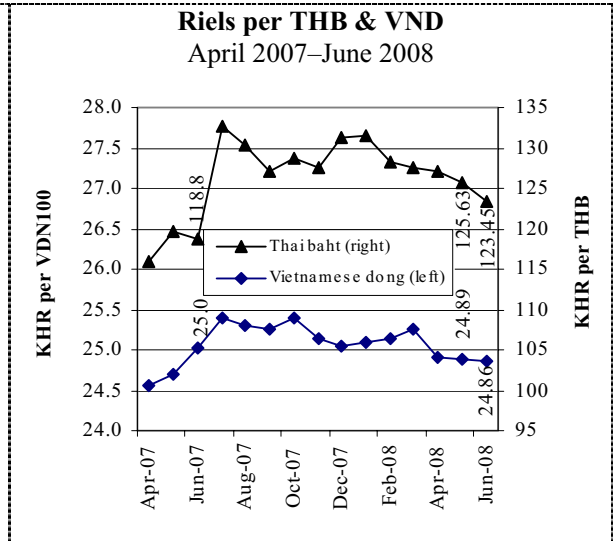


អត្រាប្តូររូបិយប័ណ្ណ និង ជំនួយអភិវឌ្ឍន៍ពីក្រៅប្រទេស

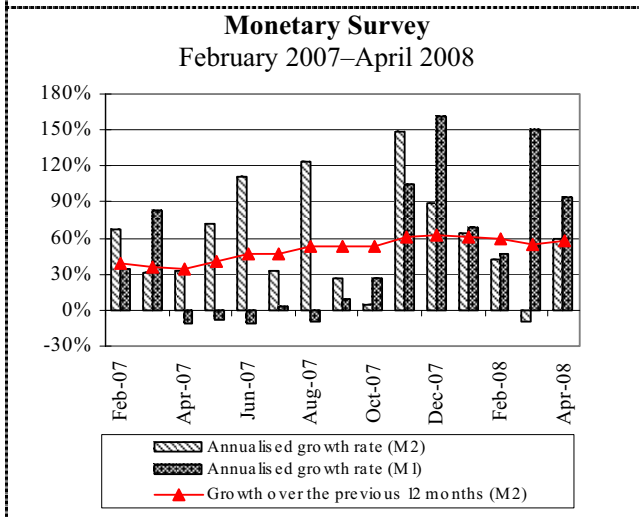
Exchange Rates and External Development Assistance



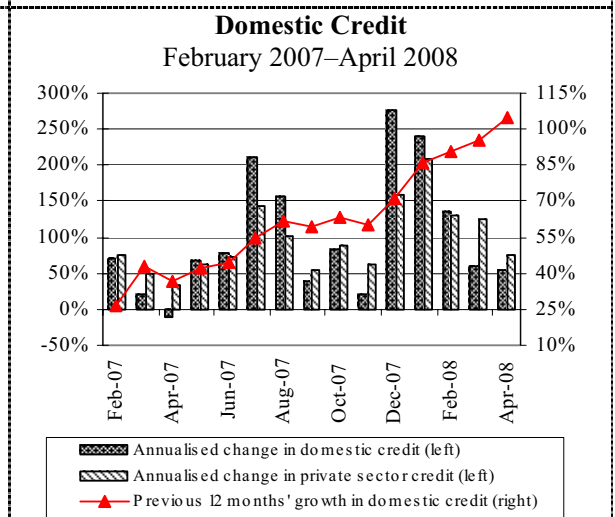
Sources: National Bank of Cambodia



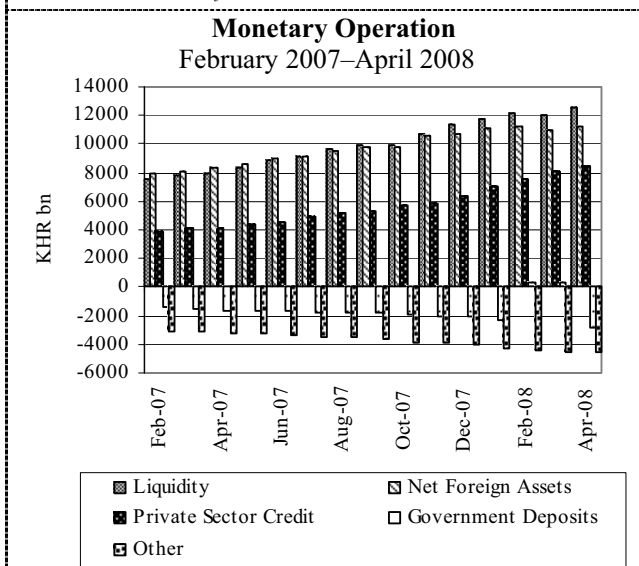
Source: National Bank of Cambodia



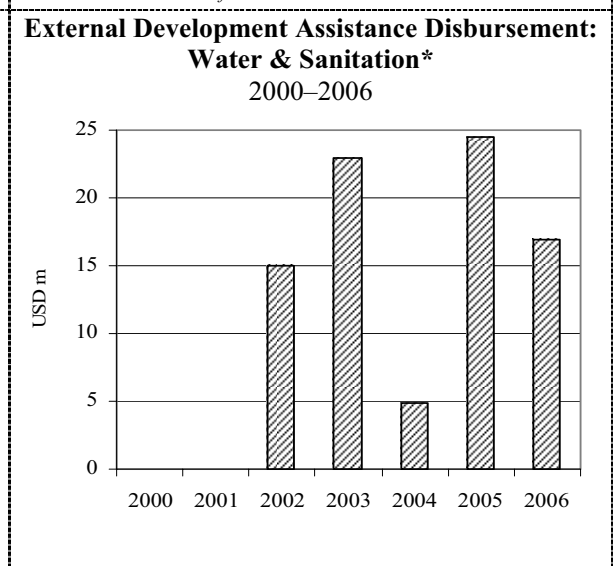
Source: National Bank of Cambodia



Source: National Bank of Cambodia



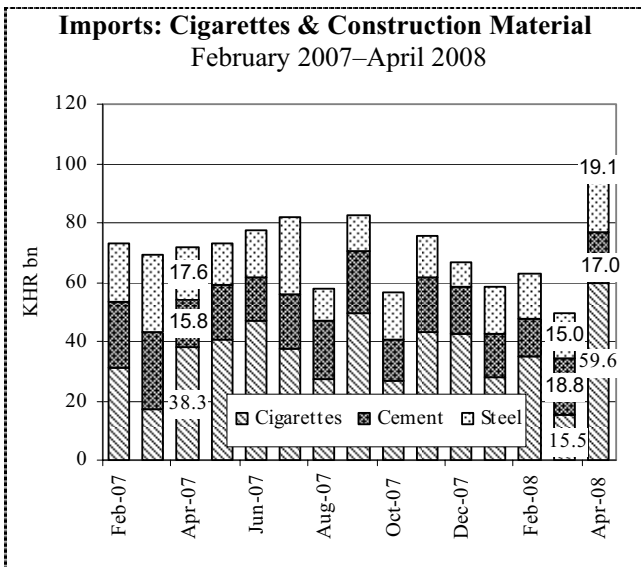
Source: National Bank of Cambodia



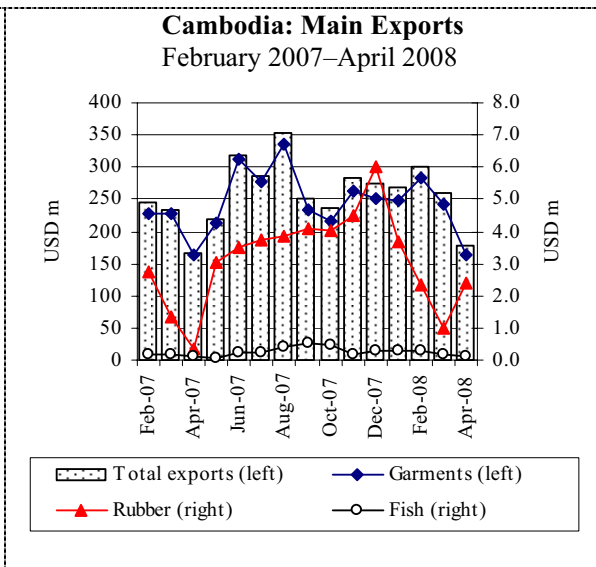
Source: Cambodia Aid Effectiveness Report 2007, CDC  
\*Excluding Agriculture & Rural

ពាណិជ្ជកម្មក្រៅប្រទេស និង ការអនុវត្តថវិកាជាតិ

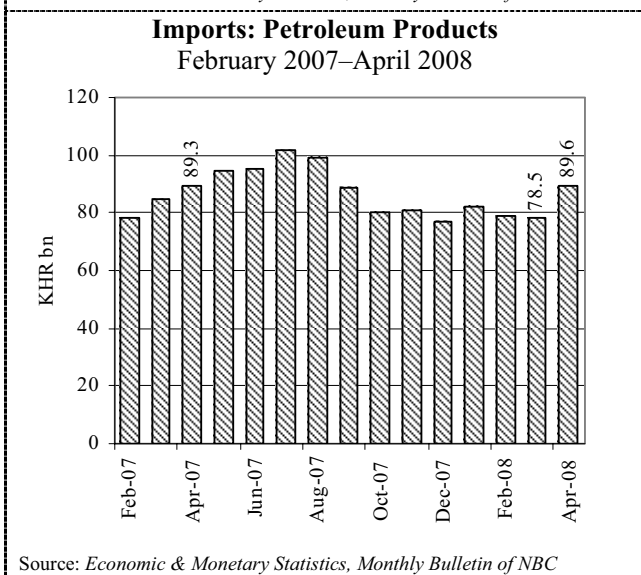
External Trade and National Budget Operation



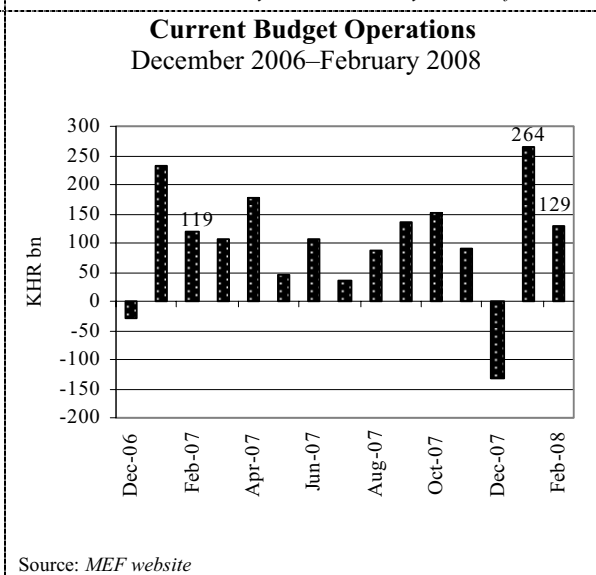
Source: Economic & Monetary Statistics, Monthly Bulletin of NBC



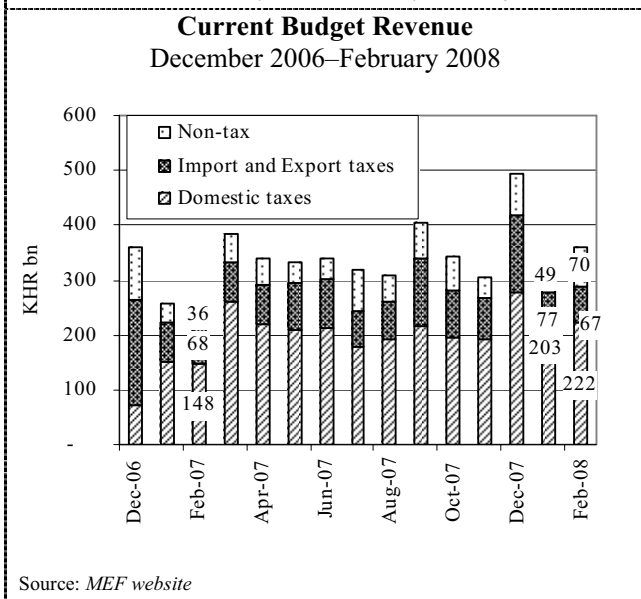
Source: Economic & Monetary Statistics, Monthly Bulletin of NBC



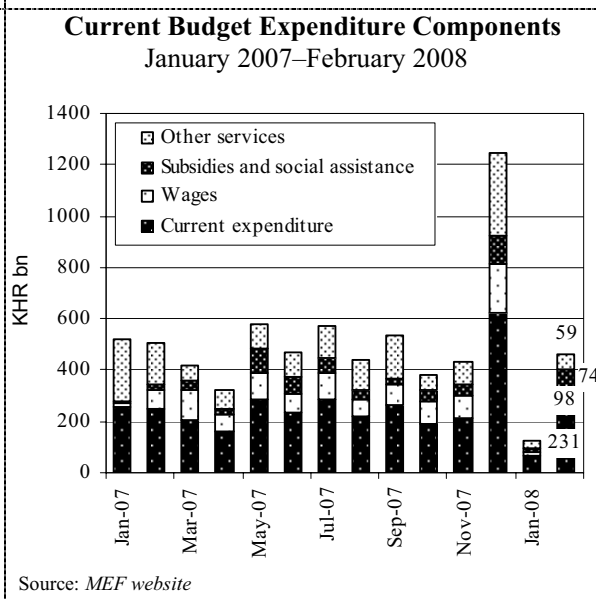
Source: Economic & Monetary Statistics, Monthly Bulletin of NBC



Source: MEF website

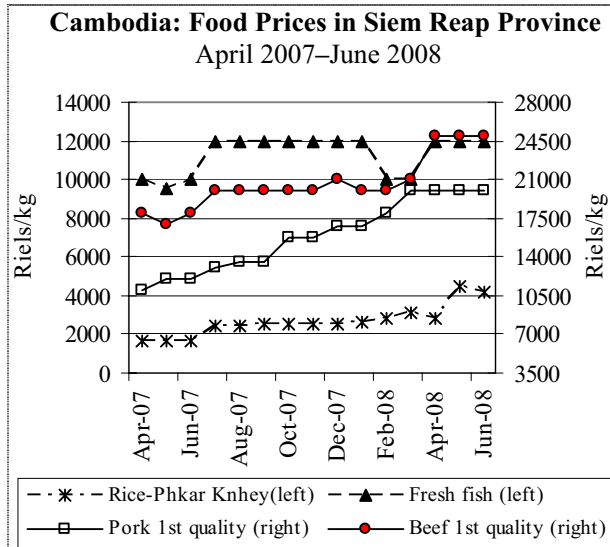


Source: MEF website

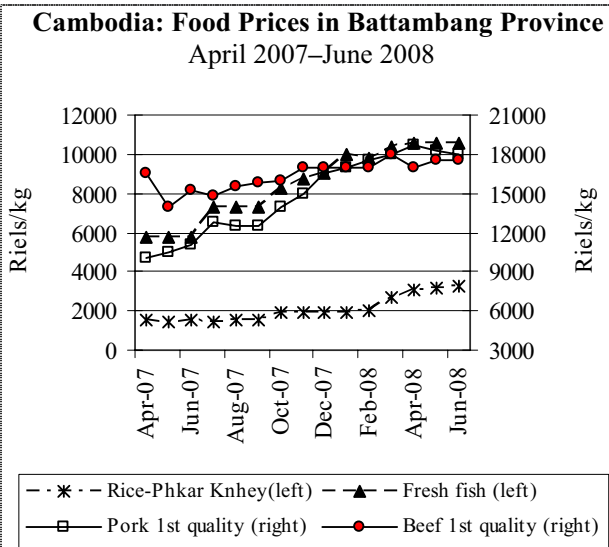


Source: MEF website

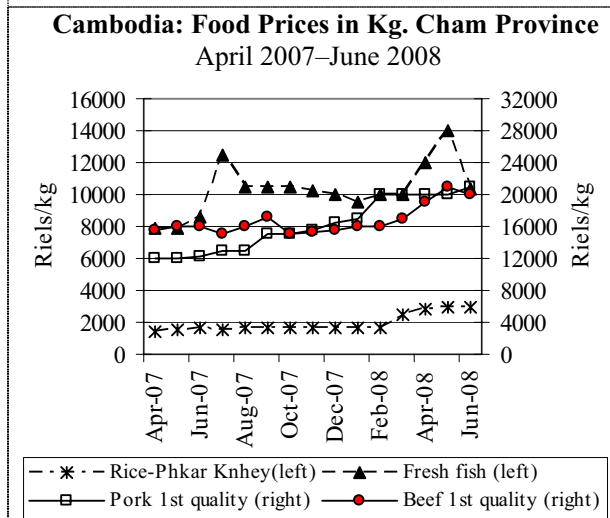
ថ្លៃទំនិញភ្នំភ្នំសំបុត្រខេត្តស្រុកស្រុកស្រុក  
**Provincial Goods Prices in Cambodia**



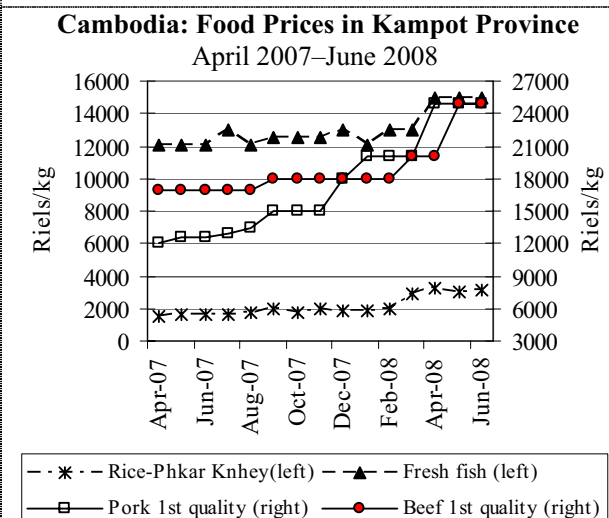
Source: CDRI



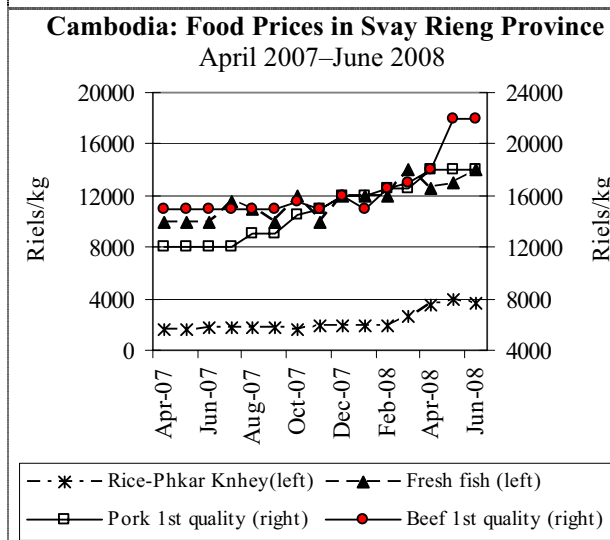
Source: CDRI



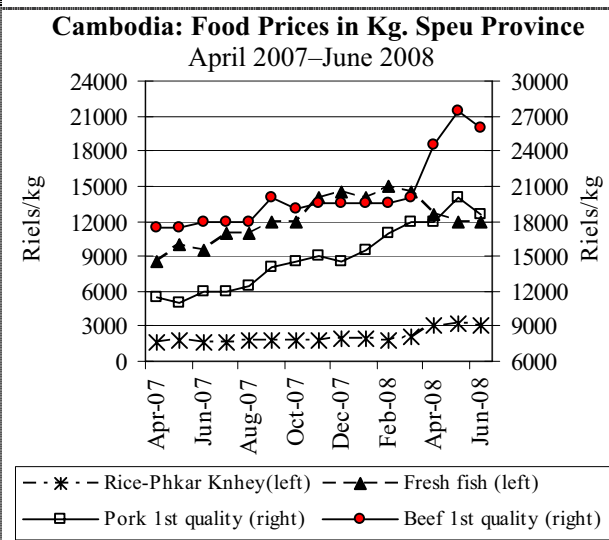
Source: CDRI



Source: CDRI



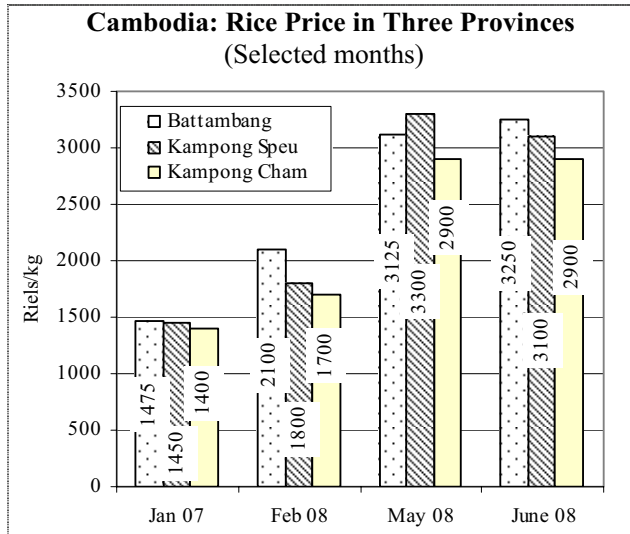
Source: CDRI



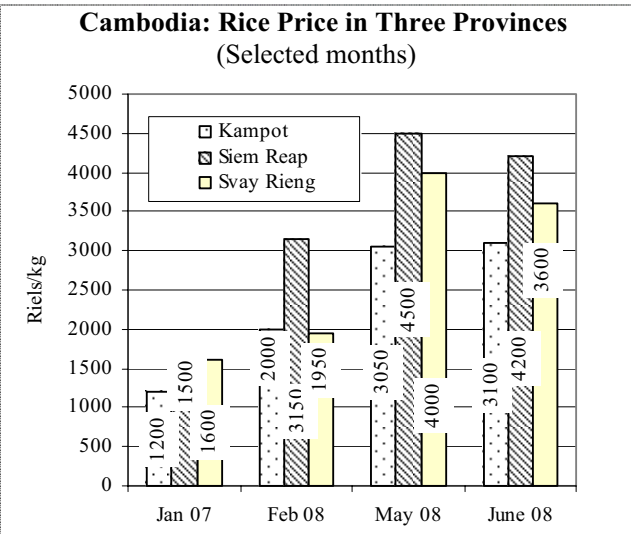
Source: CDRI



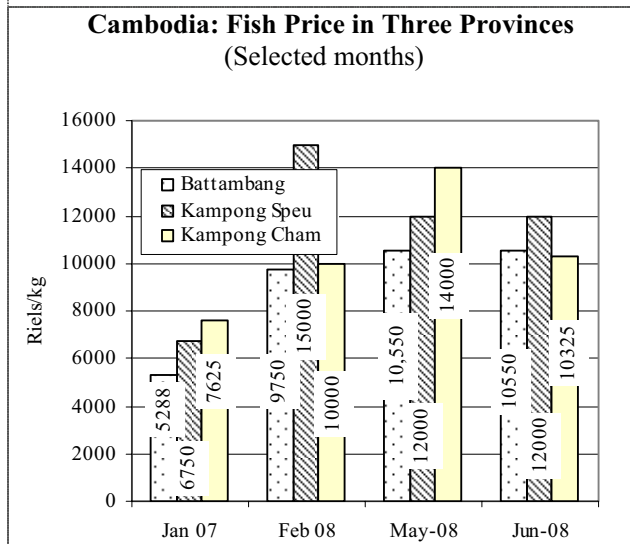
ផ្លូវដំណើរការតាមបណ្តាខេត្តស្រូវសេសកម្ពុជា: តាមម្ហូបអាហារ  
**Provincial Goods Prices in Cambodia by Products**



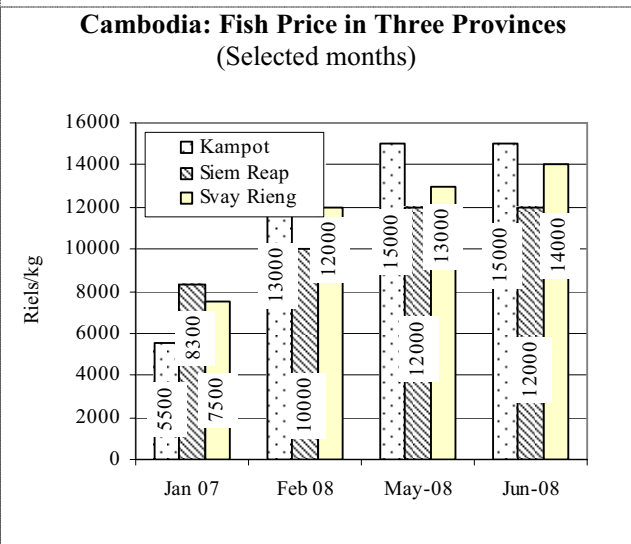
Source: CDRI



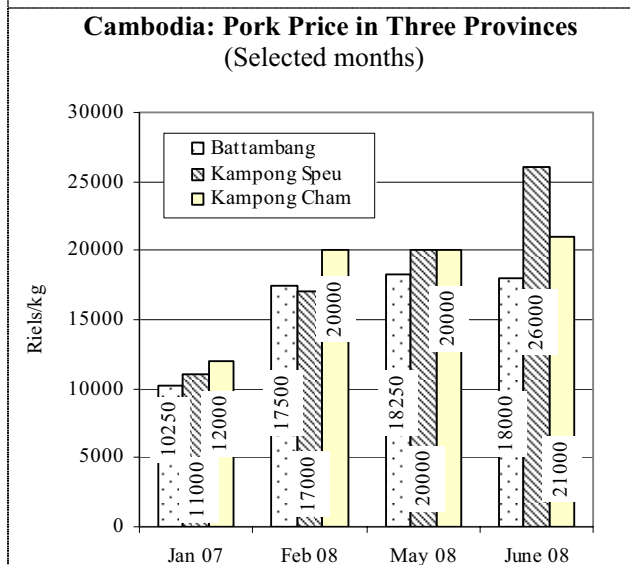
Source: CDRI



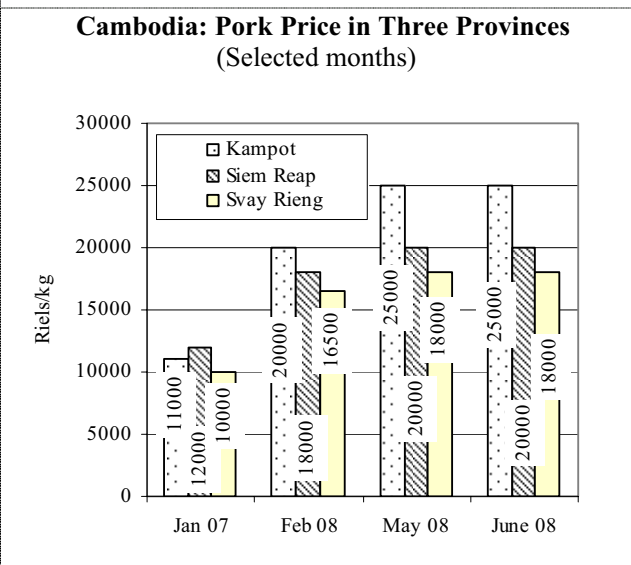
Source: CDRI



Source: CDRI



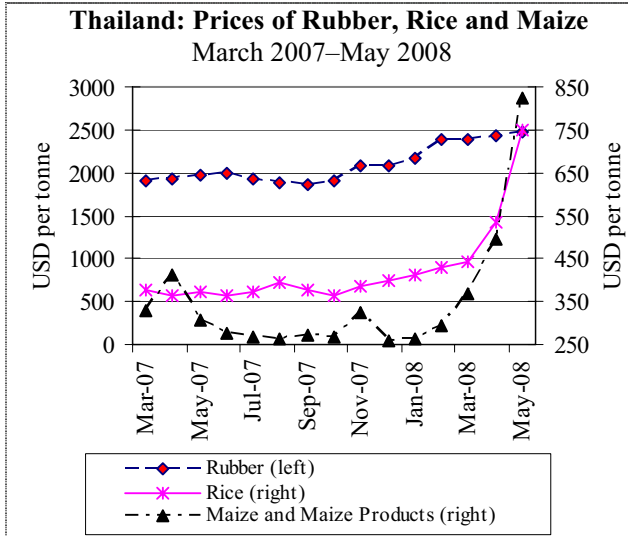
Source: CDRI



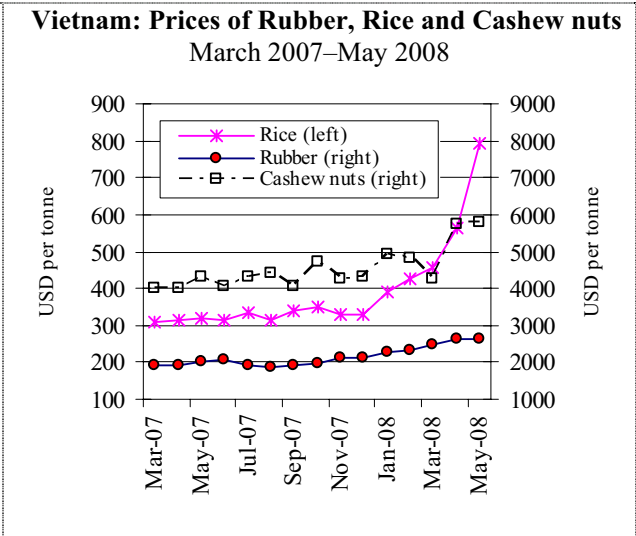
Source: CDRI



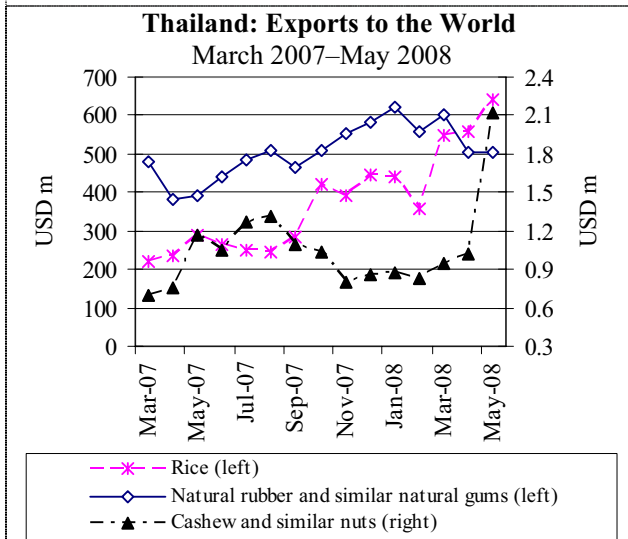
ថ្លៃទំនិញ ការនាំចេញ និង ចំនួនទេសចរអន្តរជាតិទៅប្រទេសជាដៃគូរបស់កម្ពុជា  
**Goods Prices, Exports and International Tourist Arrivals to Partners of Cambodia**



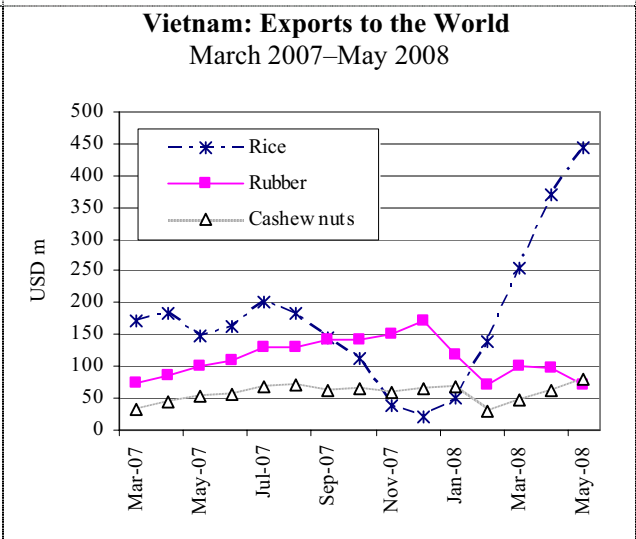
Source: Bank of Thailand, Foreign Trade and Balance of Payments



Source: General Statistics Office of Vietnam



Source: The Customs Department of Thailand



Source: General Statistics Office of Vietnam



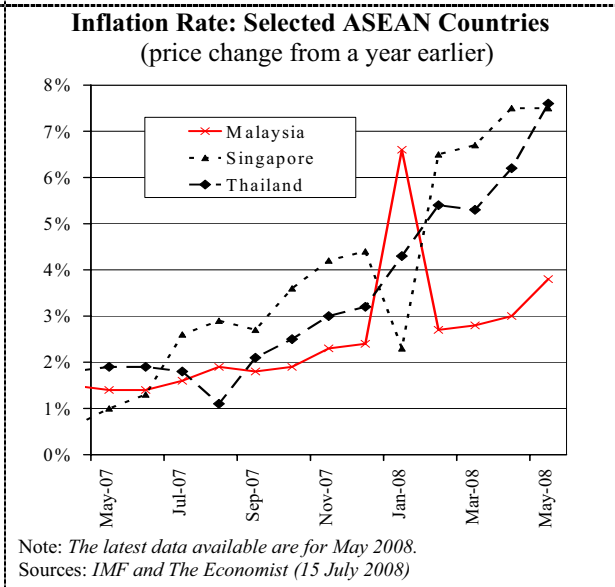
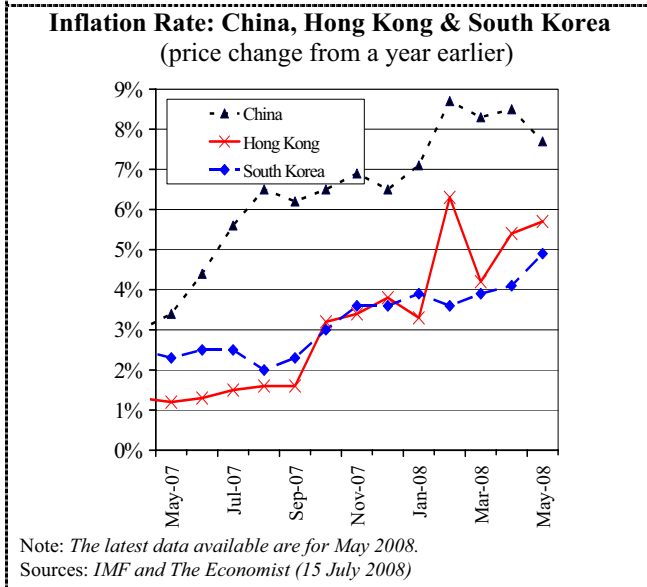
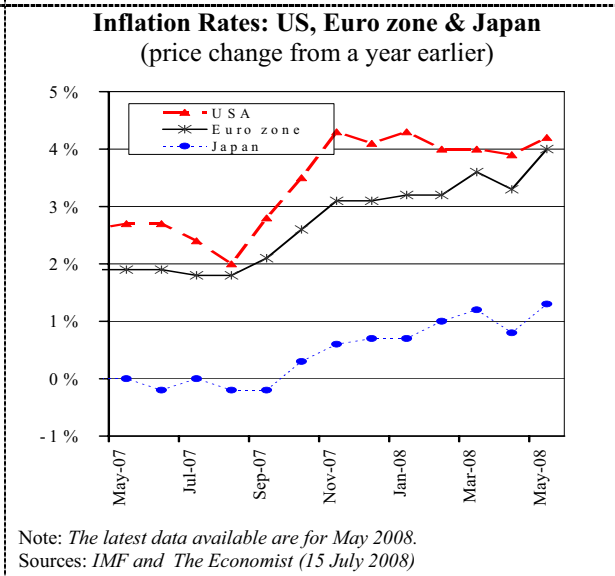
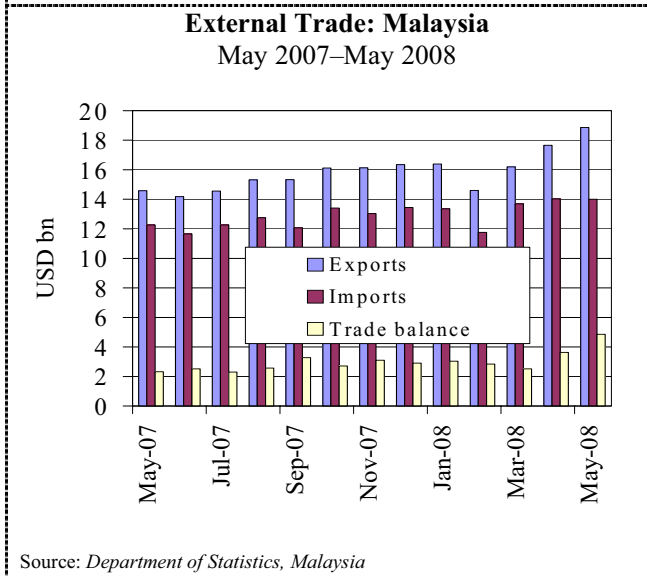
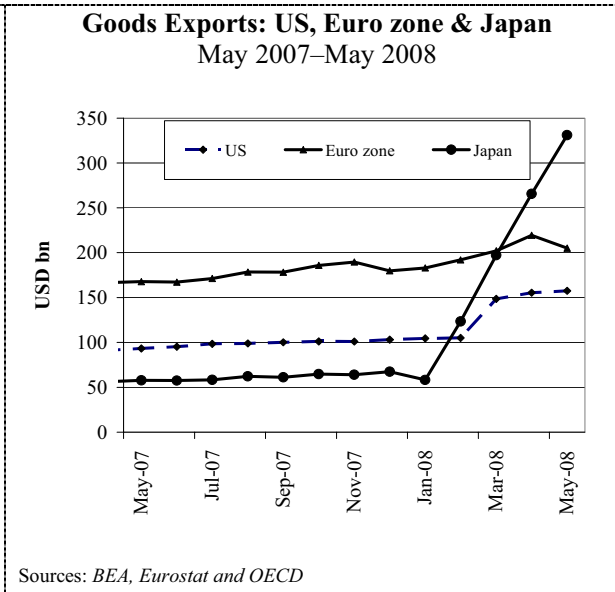
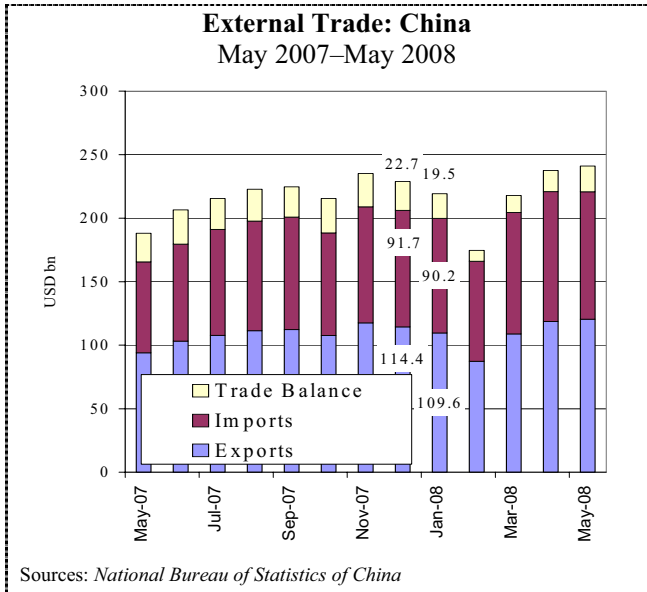
Source: The Tourism Authority of Thailand (TAT)  
 \*Data is available to December 2007



Source: General Statistics Office of Vietnam

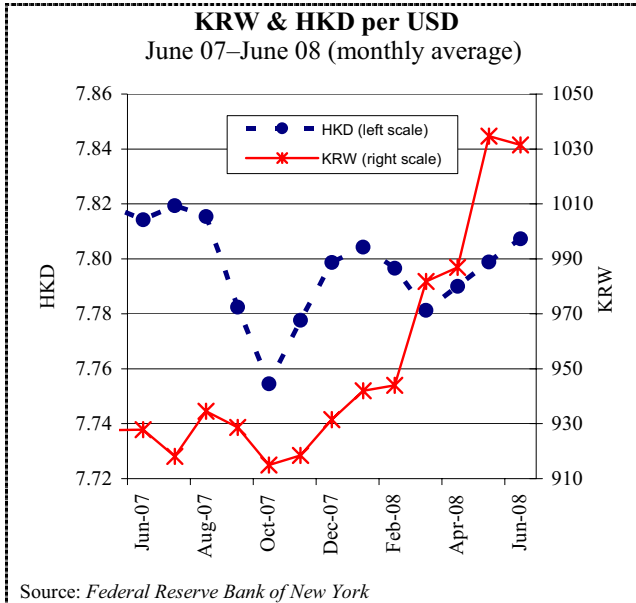
សកម្មភាពសេដ្ឋកិច្ច និង អត្រាអតិផរណាដែលបានប្រទេសជាដៃគូរបស់កម្ពុជា

Economic Activity and Inflation Rates of Selected Economic Partners of Cambodia

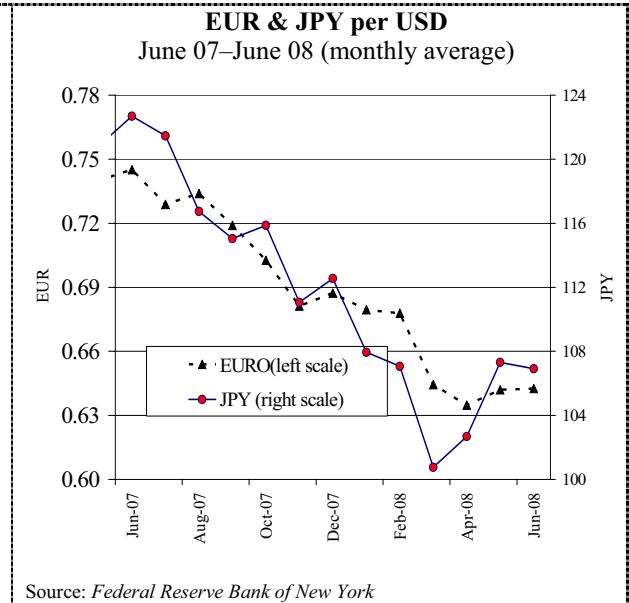


អត្រាប្តូររូបិយប័ណ្ណ និង ថ្លៃទំនិញលើទីផ្សារអន្តរជាតិ

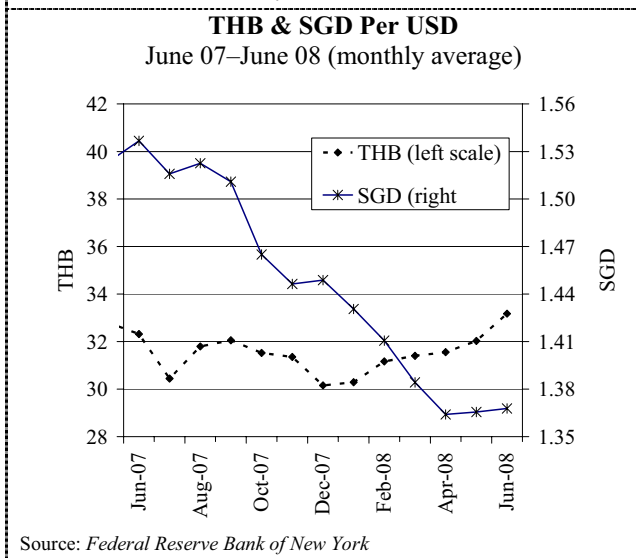
Exchange Rates and Commodity Prices in World Markets



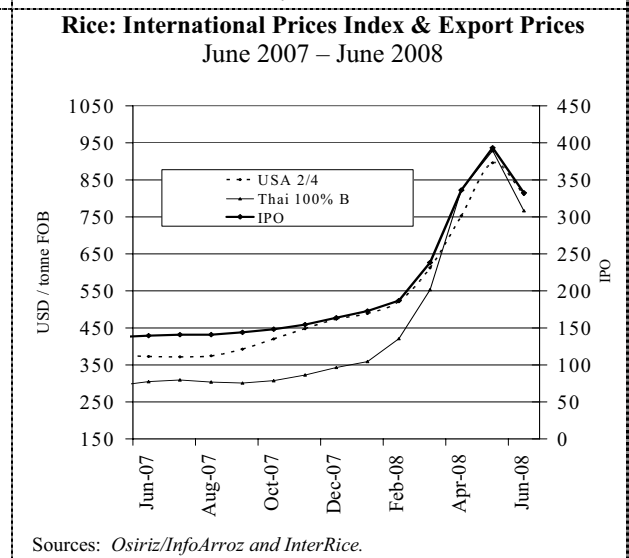
Source: Federal Reserve Bank of New York



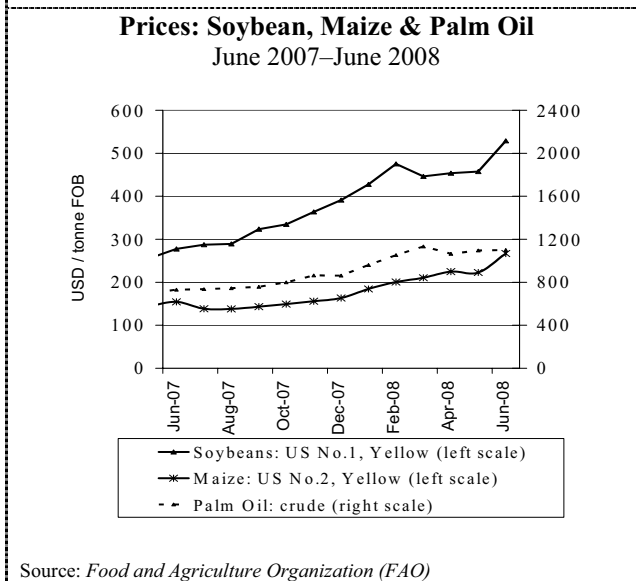
Source: Federal Reserve Bank of New York



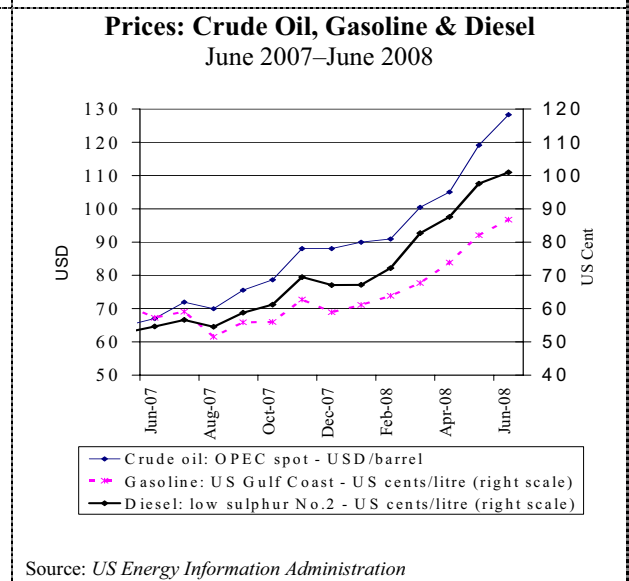
Source: Federal Reserve Bank of New York



Sources: Osiriz/InfoArroz and InterRice.



Source: Food and Agriculture Organization (FAO)



Source: US Energy Information Administration

ព័ត៌មានសេដ្ឋកិច្ច  
Economic News

ព័ត៌មានសេដ្ឋកិច្ចសំខាន់ៗ:

កម្មករកាត់ដេរកម្ពុជាព្រួយបារម្ភអនាគតកាល : រោងចក្រជាង ១០ ដែល កាន់កាប់ដោយជនជាតិចិន បានផ្លាស់កន្លែងទៅរកទីផ្សារថោកៗជាង ធ្វើឱ្យ កម្មករកាត់ដេររាប់រយនាក់ប្រឈមនឹងទុរគុណភាព។ ផ្នែកកាត់ដេរកម្មករ ៨០% នៃចំនួនល្បិចវត្ថុបរទេសសរុបរបស់កម្ពុជា និងផ្តល់ការងារឱ្យពលករ ៣៥០.០០០នាក់ ក្នុងរោងចក្រជាង ៣០០។ ផ្នែកនេះបានរីកដុះដាល បន្ទាប់ពីមានកិច្ចព្រមព្រៀងពិសេសមួយទៅសហរដ្ឋអាមេរិក ជាមួយ សហរដ្ឋអាមេរិក លើការប្រើពលកម្មត្រីមត្រូវ។ តាមកិច្ចព្រមព្រៀងនេះ កម្ពុជាបានអនុម័តច្បាប់ការងារថ្មី ផ្តល់ការលើកទឹកចិត្តដល់សហជីពកម្មករ និងអនុញ្ញាតឱ្យអង្គការពលកម្មអន្តរជាតិ (ILO) ចុះពិនិត្យតាមរោងចក្រ និងផ្សព្វផ្សាយពីការរកឃើញរបស់ខ្លួន។ ក្នុងនេះ ភាគី US បានកាត់បន្ថយ ពន្ធកយលើសំលៀកបំពាក់នាំចេញពីកម្ពុជា និងទទួលទិញ ៧០% នៃ វាយនភ័ណ្ឌទាំងអស់របស់កម្ពុជា។ កម្ពុជាបន្តរក្សាលក្ខខណ្ឌការងារល្អ បន្ទាប់ពីកិច្ចព្រមព្រៀងផុតកំណត់នៅឆ្នាំ២០០៥ ហើយផ្នែកកាត់ដេរនេះ បានធ្វើឱ្យកំណើនសេដ្ឋកិច្ចកម្ពុជា ស្ថិតក្នុងលំដាប់ខ្ពស់បំផុតនៅក្នុងតំបន់។ ប៉ុន្តែកំណើននេះប្រហែលមិនបានខ្ពស់ដូចមុនទេ។ យោងតាមធនាគារ ពិភពលោក ក្នុងឆ្នាំកន្លងទៅផ្នែកកាត់ដេរមានកំណើនតែ ៨% ប៉ុណ្ណោះ (២០% កាលពីមុននោះ) បន្ទាប់ពីការបញ្ជាទិញបានធ្លាក់ចុះអស់ជិត ៥០% នៅត្រីមាសទី៤។ យោងតាមក្រសួងពាណិជ្ជកម្មកម្ពុជា ចាប់ពីខែតុលាមក ការនាំចេញសំលៀកបំពាក់បានថយចុះ ដោយសារសេដ្ឋកិច្ច US ធ្លាក់ កំនើន។ នៅត្រីមាសទី១ ការនាំចេញទៅ US ធ្លាក់ចុះ ១,៤៤% ធៀបនឹងត្រីមាសដូចគ្នាឆ្នាំមុន មកត្រឹម ៥០០លានដុល្លារ។ លោក កាំង ម៉ូនីកា អ្នកគ្រប់គ្រងសមាគមរោងចក្រកាត់ដេរកម្ពុជា បានលើកថា ឧស្សាហករជាច្រើនអាចនឹងរត់ទៅ វៀតណាម បង់ក្លាដេស រឺ ឥណ្ឌា។ "នៅកម្ពុជា ចំណាយផលិតកម្ម (ប្រេង អគ្គិសនី) មានកម្រិតខ្ពស់ ហើយ ការទាមទារបៀវត្សរ៍ក៏ខ្ពស់ដែរ ធ្វើឱ្យឧស្សាហកម្មកាត់ដេរប្រឈមនឹង គ្រោះថ្នាក់។ ឆ្នាំក្រោយនឹងមានការប្រកួតប្រជែងកាន់តែខ្លាំង នៅពេល ការដាក់កំហិត របស់ US លើវាយនភ័ណ្ឌនាំចេញរបស់ចិន ត្រូវបញ្ចប់។ លោក អុំ មាន នៅក្រសួងការងារកម្ពុជា បានលើកថា "ចិន និង វៀតណាម នៅតែជាគូប្រកួតប្រជែងផ្ទាល់របស់កម្ពុជា ហើយមកទល់ពេលនេះកម្ពុជា ពុំទាន់មានអ្វីពិសេសផ្តល់ឱ្យអតិថិជនទេ។ នេះហើយជាបញ្ហាដែលយើង ព្រួយបារម្ភ។ ដើម្បីទប់ទល់នឹងការប្រកួតប្រជែងនេះ យើងត្រូវបង្កើន ផលិតភាព គុណភាព និង ពង្រីកក្តីឈ្មោះថាមានស្តង់ដារការងារល្អ"។

(ប្រភព : The AFP, July 13)

Economic News Highlights:

**Cambodian garment workers worry about future prospects:** more than 10 Chinese-owned factories have moved to cheaper markets, leaving hundreds of garment workers facing destitution. The garment industry earns 80 percent of Cambodia's foreign exchange earnings and employs an estimated 350,000 people in more than 300 factories. The industry thrived after a unique labour-friendly deal with the United States in the 1990s. Under the deal, Cambodia passed new labour laws, encouraged labour unions and allowed the International Labour Organisation (ILO) to inspect factories and publish its findings. In turn, the US cut tariffs on Cambodian garment exports, buying 70 percent of all of the country's textiles. Cambodia maintained its higher working conditions after the deal expired in 2005, and garment-making has made the economy one of the fastest growing in the region. But it does not look built to last. The industry grew only 8 percent last year after suffering a dismal fourth quarter that saw orders plummet by nearly half, according to the World Bank. It previously enjoyed growth of up to 20 percent. Apparel exports have declined since October, mainly due to the US economic slowdown, according to Cambodia's commerce ministry. Exports to the US slipped to 1.44 percent in the first quarter, compared with the same period last year, to some 500 million dollars, it added. Garments are shifting industry, says Kaing Monika, manager at the Garment Manufacturers Association of Cambodia. Many manufacturers could move to Vietnam, Bangladesh or India, he adds. "Production costs—oil and power—are high in Cambodia, and the demand for higher wages also put the country's garment industry in danger," he says. Next year will bring more competition when US restrictions on Chinese textile exports are scheduled to end. "China and Vietnam are still our direct competitors, and so far we have nothing special to offer buyers. That is why we're very concerned," says Oum Mean, of Cambodia's labour ministry. "To counter this competition, we must increase productivity, quality and extend our reputation as having high labour standards," he says. (Source: The AFP, July 13)

Links to other economic news:

1. "Full ratification of ASEAN charter expected in August: chief" (<http://www.abs-cbnnews.com/storypage.aspx?StoryID=124473>)
2. "Cambodia to open bourse in 2009, urges corporate transparency" (<http://www.bloomberg.com/apps/news?pid=20601080&sid=aRT3Ywi20cs8&refer=asia>)