



វិទ្យាស្ថានបណ្តុះបណ្តាល និង ជ្រាវ ជ្រាវ ដើម្បីអភិវឌ្ឍន៍កម្ពុជា
Cambodia Development Resource Institute

របាយការណ៍ខ្លីៗស្តីពីសេដ្ឋកិច្ចកម្ពុជា
Flash Report on the Cambodian Economy

មីនា ២០០៣ / March 2003

ដោយបណ្ឌិត កង ច័ន្ទការវរ្ម័ន្ត / Dr. Kang Chandararot

ភ្នំពេញ កម្ពុជា

Phnom Penh, Cambodia

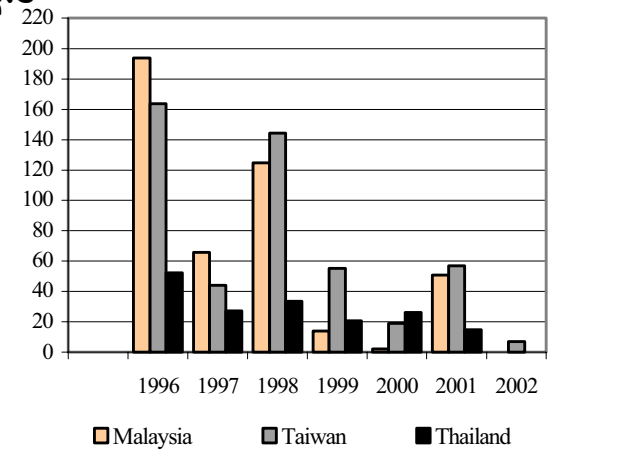
សកម្មភាពសេដ្ឋកិច្ចសំខាន់ៗរបស់កម្ពុជា

Main Economic Activities of Cambodia

កម្ពុជា រៀបចំការទាក់ទាញវិនិយោគផ្ទាល់ពីបរទេស ជាសកម្មភាពសំខាន់ៗ មួយរបស់កម្ពុជា តែវានៅតែមានការប្រឈមនឹងបញ្ហាជាច្រើន ដោយឡែកទៀត ក្នុងឆ្នាំ១៩៩៦ ប្រទេសម៉ាឡេស៊ី បានវិនិយោគផ្ទាល់ចំនួន ៥២ លានដុល្លារអាមេរិក ជាចំនួនខ្ពស់បំផុត ក្នុងរយៈពេល ១៩៩៦-២០០១ ហើយប្រទេសថៃ បានវិនិយោគផ្ទាល់ចំនួន ២៦ លានដុល្លារអាមេរិក ក្នុងឆ្នាំ ២០០១ តែប្រទេសថៃ មិនបានវិនិយោគផ្ទាល់ ទៅកម្ពុជា ឡើយ ក្នុងឆ្នាំ ២០០២ ទេ តាមការប្រកាសរបស់គណៈកម្មាធិការសម្រាប់ការអភិវឌ្ឍន៍កម្ពុជា ។

Malaysia ranked first for foreign direct investment in Cambodia up to 2002, followed by Taiwan. According to official data, Thailand has only marginally invested in Cambodia. The largest amount of its direct investment was US\$ 52 million in 1996. Since 2000, when Thailand invested US\$ 26 million, Cambodia has received less investment from Thailand. For 2002, there has not been any investment from Thailand, according to the Council for the Development of Cambodia.

Foreign Direct Investment by Selected Countries¹ (in million US dollars)

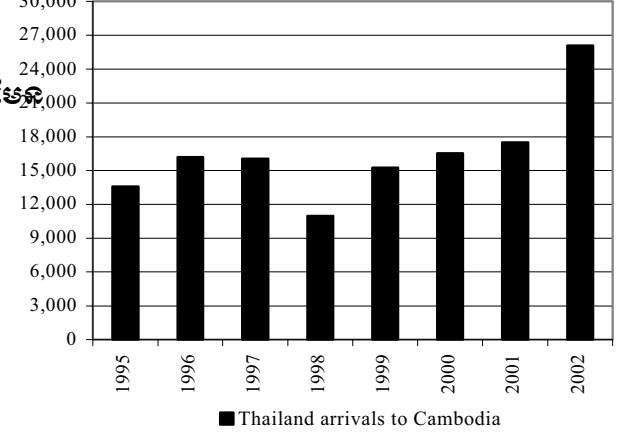


Source: Council for Development of Cambodia

ចាប់ពីឆ្នាំ១៩៩៨ ចំនួន ទេសចរណ៍ពីប្រទេសថៃ មកកម្ពុជា តាមរយៈយន្តការហោះហើរ បានកើនឡើង ជាប្រចាំ ឆ្នាំ ហើយ ក្នុងឆ្នាំ ២០០២ ទេសចរណ៍ ពីប្រទេសថៃ មកកម្ពុជា តាមរយៈយន្តការហោះហើរ មានចំនួន ២៦.០៩៩ នាក់ ដែល គ្រប់គ្រាន់ ដើម្បី ធានា បាន ទៅកម្ពុជា តាមរយៈយន្តការហោះហើរ តាមរយៈផ្លូវ គោក និង ផ្លូវ ទឹក រួមមាន ទាំង ៣៣.៤៧៦ នាក់ ។ សរុប ចំនួន ទេសចរណ៍ មកកម្ពុជា តាមរយៈផ្លូវ គោក និង ផ្លូវ ទឹក រួមមាន ទាំង ២១២.១៦៦ នាក់ ក្នុងឆ្នាំ ២០០២ ឬ កើនឡើង ៥៨% ធៀប ទៅ ឆ្នាំ ២០០១ ។

Since 1998, the number of tourists travelling from Thailand to Cambodia by air has gradually increased. In 2002, Cambodia received 26,099 Thais by air, double the figure of 1995. Thais arriving by land and boat totalled 33,476. The total number of tourists, including non-Thais, crossing the border between Cambodia and Thailand through all checkpoints amounted to 212,166 persons in 2002, 58% more than in 2001.

Tourism Arrivals from Thailand to Cambodia by Air (in thousand persons)

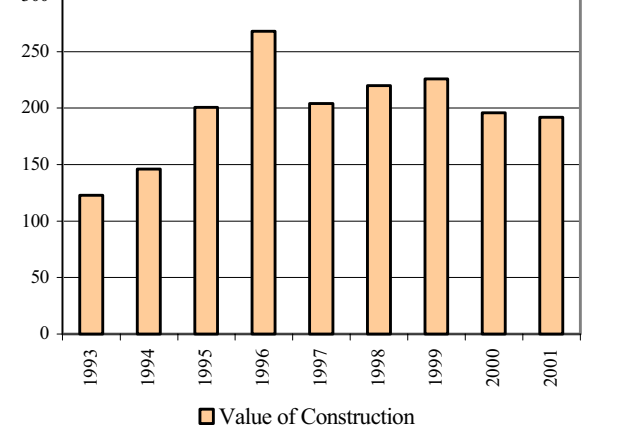


Source: Ministry of Tourism

ក្នុងរយៈពេល ១៩៩៣-២០០១ វិស័យសាងសង់កម្ពុជា មាន តម្លៃ ១.៧៧៦ លាន ដុល្លារ អាមេរិក ដែល ខ្ពស់បំផុត ក្នុង ឆ្នាំ ១៩៩៦ ឬ ១១៨% ខ្ពស់ ជាង ឆ្នាំ ១៩៩៣ ។ តម្លៃ សាងសង់ កម្ពុជា មាន លក្ខណៈ ប្រែប្រួល តិចតួច តែ មាន ការ ធ្លាក់ចុះ មិន យ៉ាង ខ្លាំង ក្នុង ឆ្នាំ ២០០១ ធៀប ទៅ ឆ្នាំ ២០០០ តែ ប៉ុណ្ណោះ ។

Cambodia's Construction Sector was worth US \$1,776 million between the period 1993-2001, in which it peaked at US \$268 million in 1996, 118% higher than 1993. Since 1996, the value of construction has fluctuated only marginally. The data reveals that there was a marginal fall in 2001 from 2000 by 2%.

Value of Construction (in million US dollars)



Source: CDRI

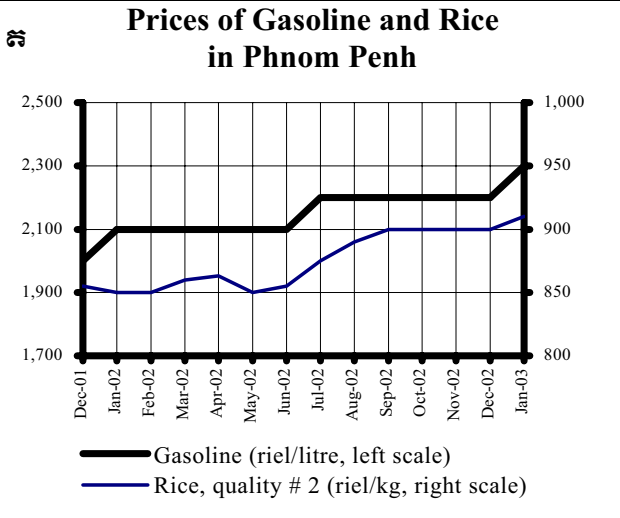
¹ There is currently insufficient data and not enough time has passed to accurately assess the impact of the January 29, 2003 riots.

តម្លៃទឹកប្រាក់ និង ថ្លៃទំនិញ

Prices and Interest Rates Developments

នៅខែមករា ឆ្នាំ២០០៣ ថ្លៃសាំងស្រូវភ្នំពេញបានឡើង ២៣០០ រៀល រីឯ ថ្លៃសាំងស្រូវភ្នំពេញ បានឡើង ៩១០ រៀល/គីឡូក្រាម ពី ៩០០ រៀល/គីឡូក្រាម ក្នុងខែ ធ្នូ ឆ្នាំ២០០២ ។

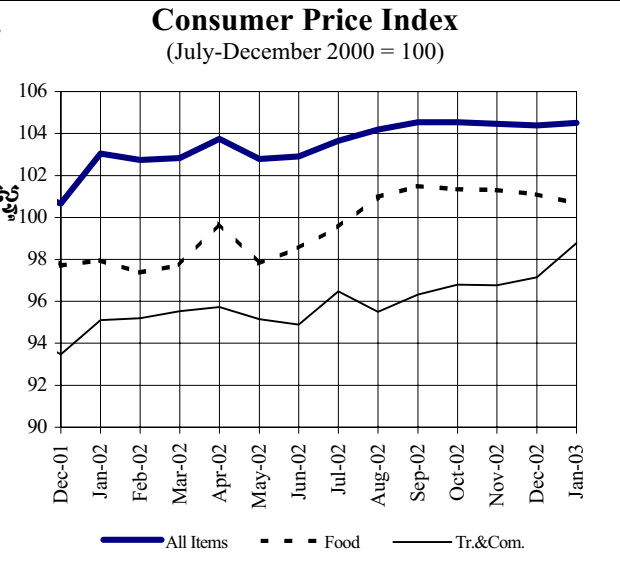
At the beginning of 2003, the price of gasoline in Phnom Penh rose to 2,300 riels/litre in January, from 2,200 riels/litre in December 2002, the first increase after five months. This price increase reflects the price of gasoline in international markets. The price of second quality rice in Phnom Penh rose to 910 riels/kg in January 2003, from 900 riels/kg in December 2002; a 24 monthly high.



Source: National Institute of Statistics

ក្រោយការធ្លាក់ចុះ នៅខែធ្នូ ឆ្នាំ២០០២ ថ្លៃទំនិញស្រូវភ្នំពេញបានឡើង ០,១១% នៅខែមករា ឆ្នាំ២០០៣ ក្នុងរយៈពេល ៥ ខែ ថ្លៃទំនិញស្រូវភ្នំពេញ បានធ្លាក់ចុះ ០,៤៤% រីឯ ថ្លៃទំនិញស្រូវភ្នំពេញ បានឡើង ១,៧៩% នៅខែមករា ឆ្នាំ២០០៣ ។ ថ្លៃទំនិញស្រូវភ្នំពេញ បានឡើង ៩,០៣% នៅខែមករា ឆ្នាំ២០០៣ ពី ១,៥៥០ រៀល/គីឡូក្រាម ក្នុងខែ ធ្នូ ឆ្នាំ២០០២ ។

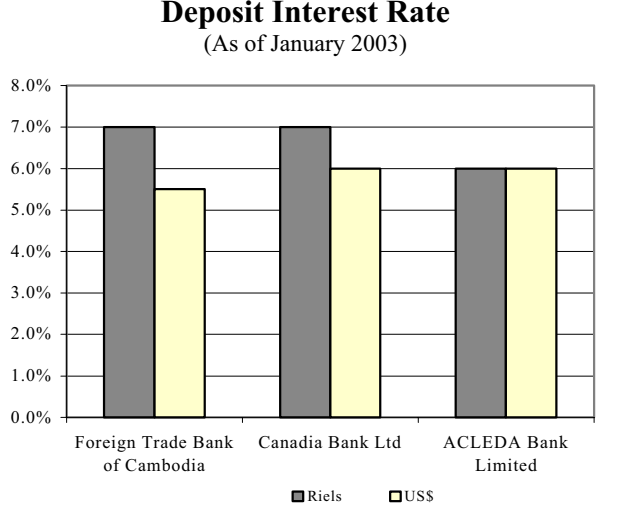
After falling in December last year, consumer prices in Phnom Penh increased slightly by 0.11% in January 2003, compared to December 2002. In the same period, food prices continued to decline by 0.44% and the price of transportation and communication continued to rise for the second consecutive month by 1.79%. The price of diesel jumped by 9.03% to 1,690 riels/litre in January, from 1,550 riels/litre in December 2002.



Source: National Institute of Statistics

នៅខែ មករា ឆ្នាំ២០០៣, អត្រាចំណូលស្រូវភ្នំពេញ មានលក្ខណៈស្រដៀងគ្នា រយៈពេល ១២ ខែ ថ្លៃទំនិញ ៨,៨% នៅខែមករា ឆ្នាំ២០០៣ ។ អត្រាចំណូលស្រូវភ្នំពេញ មានលក្ខណៈស្រដៀងគ្នា ៤,១២% ថ្លៃទំនិញ ៤,៣៨% នៅខែមករា ឆ្នាំ២០០៣ ។ ធនាគារកម្ពុជា ផ្តល់ អត្រាចំណូលស្រូវភ្នំពេញ ៧% សំរាប់បញ្ញើប្រាក់ រយៈពេល ១២ ខែ ។ ធនាគារកម្ពុជា ផ្តល់ អត្រាចំណូលស្រូវភ្នំពេញ ៦% ។ ធនាគារកម្ពុជា ផ្តល់ អត្រាចំណូលស្រូវភ្នំពេញ ៦% ។ ធនាគារកម្ពុជា ផ្តល់ អត្រាចំណូលស្រូវភ្នំពេញ ៥,៥% ។

As of January 2003, the average interest rate on a 12-month fixed deposit in riel was 7%, compared to 8.8% in April 2002. In US dollars, this was 4.12%, compared to 4.38% in April 2002. The Canadia Bank and the Foreign Trade Bank of Cambodia offered 7% interest rate on riel-deposits, and ACLEDA 6%. The Canadia Bank and ACLEDA provided 6% interest rate on dollar-deposits and The Foreign Trade Bank offered 5.5% on dollar-deposits.

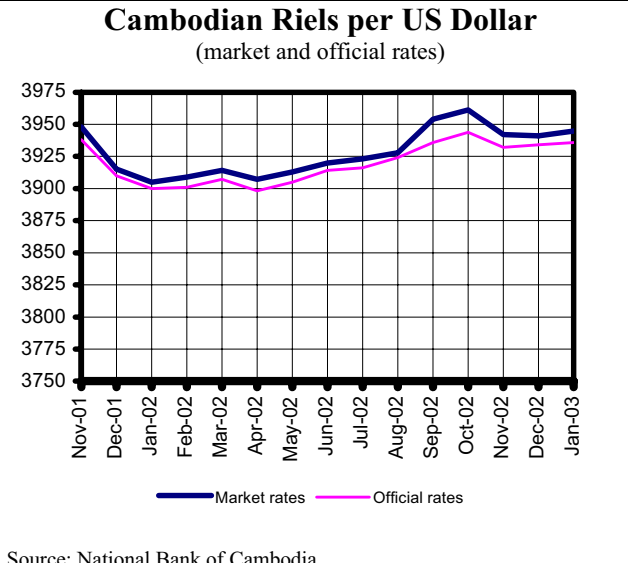


Source: Foreign Trade Bank, Canadia Bank and ACLEDA bank

ស្ថានភាពអត្រាប្តូរទ្រព្យនិងវិបិយវត្ថុ
Exchange Rate and Monetary Developments

ការខ្សោយទុននៃដុល្លារអាមេរិកនៅដំបូងឆ្នាំ ២០០៣ មិនបានធ្វើឱ្យប្រាក់រៀល ធ្លាក់ចុះទ្រាំនឹងដុល្លារអាមេរិក ទេ ពី ៣.៩៤១៖/ដុល្លារនៅខែធ្នូ ឆ្នាំ ២០០២ ទៅ ៣.៩៤៥៖/ដុល្លារនៅខែមករា ឆ្នាំ ២០០៣ ។ អត្រាផ្លូវការបានធ្លាក់ចុះ ពី ៣.៩៣៤៖/ដុល្លារ ទៅ ៣.៩៣៦៖/ដុល្លារ ប្រាក់រៀល ធ្លាក់ចុះ ១.០២% ទ្រាំនឹងដុល្លារអាមេរិក ។

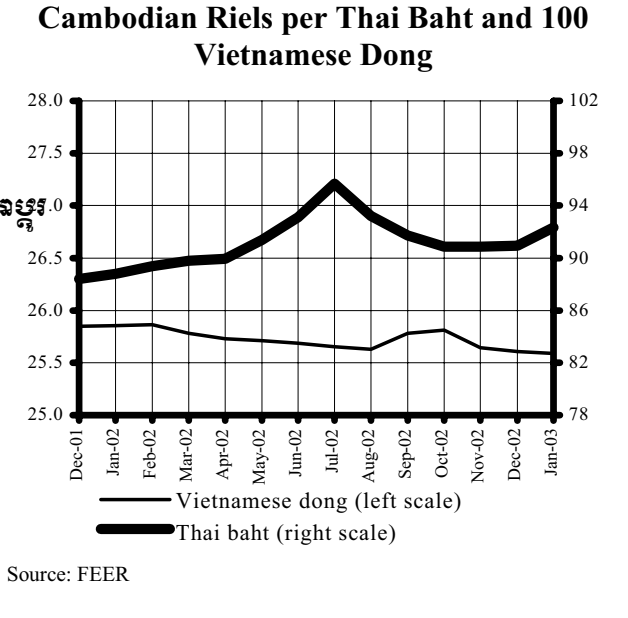
The general weakness of the US dollar at the beginning of 2003 has not resulted in an appreciation of the riel. In contrast, the riel lost value against the dollar from 3,941 riels/dollar in December 2002 to 3,945 riels/dollar in January 2003. Official rates moved from 3,934 riels/dollar to 3,936 riels/dollar. Compared to January last year, the Cambodian riel has depreciated by 1.02% against the dollar.



Source: National Bank of Cambodia

នៅខែមករា ឆ្នាំ ២០០៣ ប្រាក់រៀល ធ្លាក់ចុះ ទ្រាំនឹងដុល្លារអាមេរិក ដល់ ៩២.៣១ រៀល/បាត ពី ៩១.០១ រៀល/បាត នៅខែធ្នូ ឆ្នាំ ២០០២ ។ ប្រាក់រៀល ធ្លាក់ចុះ ៤% ទ្រាំនឹងបាត ។ ទ្រាំនឹងដុល្លារអាមេរិក ឆ្នាំ ២០០២ ប្រាក់រៀល ធ្លាក់ចុះ ៤% ទ្រាំនឹងបាត ។ ទ្រាំនឹងដុល្លារអាមេរិក ឆ្នាំ ២០០២ ប្រាក់រៀល ធ្លាក់ចុះ ៤% ទ្រាំនឹងបាត ។

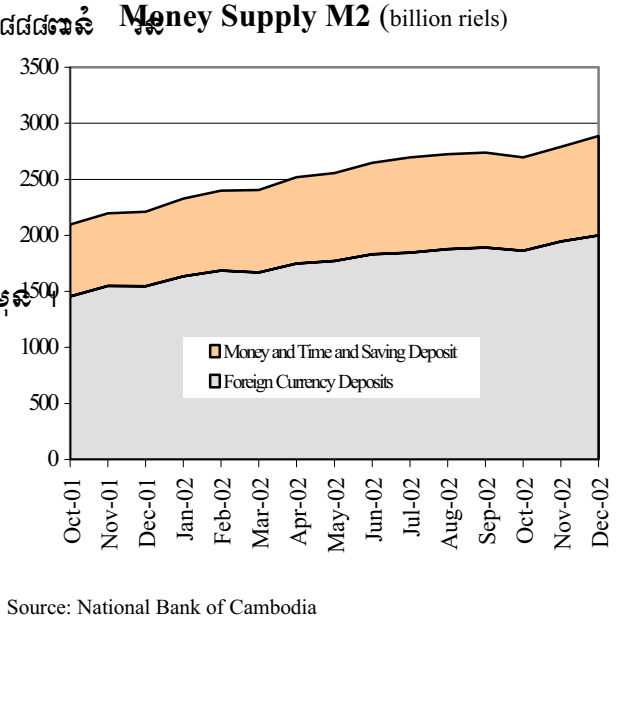
The declining value of the Cambodian riel against the US dollar has led to a depreciation of the riel against the Thai baht. In January 2003, the riel weakened to 92.3 riels/baht, from 91.0 riels/baht in December 2002. Compared to the same month last year, the riel lost 4% value against the baht. Against the Vietnamese dong, the value of the riel has remained unchanged between December 2002 and January 2003, trading at 25.6 riels/100 dongs.



Source: FEER

វិបិយវត្ថុ ក្នុង (M2) ត្រូវបានបន្ថែម បន្ថែម ៣.៥% ទ្រាំនឹងដុល្លារអាមេរិក ឆ្នាំ ២០០២ ។ វិបិយវត្ថុ ក្នុង (M2) ប្រាក់រៀល បន្ថែម ៤.៨% ទ្រាំនឹងដុល្លារអាមេរិក ឆ្នាំ ២០០២ ។ វិបិយវត្ថុ ក្នុង (M2) ប្រាក់រៀល បន្ថែម ៤.៨% ទ្រាំនឹងដុល្លារអាមេរិក ឆ្នាំ ២០០២ ។

Total liquidity (M2) continued to increase at almost the same pace, to 2,888 billion riels in December 2002, 3.5% more than November 2002. The value of foreign currency deposit (69% of M2) rose between November and December 2002 at a rate of 2.8%, slower than in the previous month. According to the National Bank of Cambodia, the riel-component of M2 which includes: the riel outside banks; demand deposits in riel; and time and saving deposits in riel, jumped between November and December 2002 at a rate of 4.8%, faster than the previous month.



Source: National Bank of Cambodia

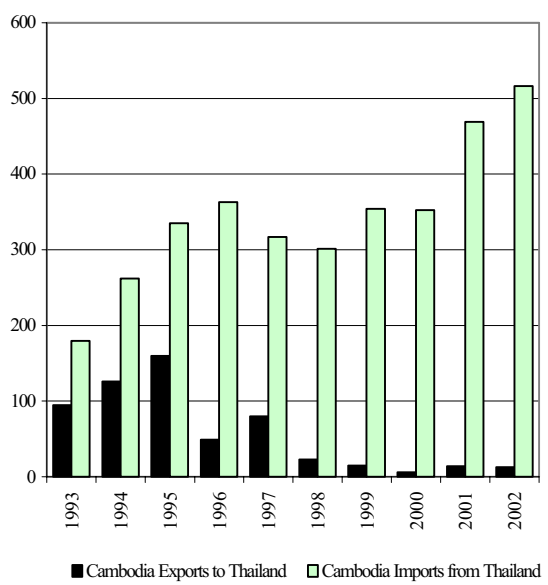
ពាណិជ្ជកម្មក្រៅប្រទេស

External Trade

តាមការប៉ាន់ស្មានរបស់ធនាគារកម្ពុជា កម្ពុជាបាននាំចេញទំនិញ ៥៨១ លានដុល្លារអាមេរិក និងនាំចូល ៣.៤៤៩ លានដុល្លារអាមេរិក ទៅនិងពីប្រទេសថៃ រវាងឆ្នាំ ១៩៩៣-២០០២ ។ ការនាំចេញទំនិញ ទៅនិងពីប្រទេសថៃ បានកើនឡើងពី ១៦០ លានដុល្លារអាមេរិក ក្នុងឆ្នាំ ១៩៩៣ មកដល់ ១៧០ លានដុល្លារអាមេរិក ក្នុងឆ្នាំ ២០០២ ។ ផ្ទុយទៅនឹងការនាំចេញ ការនាំចូលទំនិញ ពីប្រទេសថៃ ទៅកម្ពុជា បានកើនឡើងយ៉ាងខ្លាំងពី ១៨០ លានដុល្លារអាមេរិក ក្នុងឆ្នាំ ១៩៩៣ មកដល់ ៥១៦ លានដុល្លារអាមេរិក ក្នុងឆ្នាំ ២០០២ ។

According to the Bank of Thailand, Cambodia exported US\$ 581 million worth of products to Thailand and imported US\$ 3,449 million from Thailand between 1993–2002. Exports to Thailand peaked to US\$ 160 million in 1995 and fell sharply to US\$ 13 million in 2002. Conversely, imports from Thailand have generally increased over the years. Imports were US\$180 million in 1993 and US\$516 million in 2002, increasing by 187%.

Trade Between Cambodia and Thailand (in million US dollars)

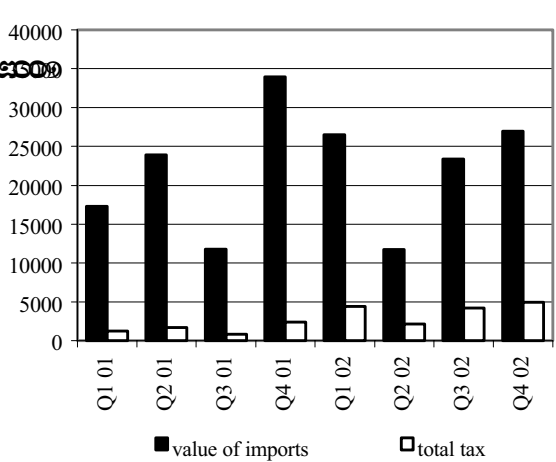


Source: Bank of Thailand

តាមការប៉ាន់ស្មានរបស់អគ្គនាយកដ្ឋានពន្ធដារ-រដ្ឋ ឆ្នាំ ២០០២ ការនាំចូល ទំនិញ កម្រិត ៨៨.៥៧៨ លានរៀល ធៀបនឹង ៨៧.០០០ លានរៀល ក្នុង ឆ្នាំ ២០០១ ។ ចំនួនប្រាក់ ពន្ធនាំចូល បានកើនឡើងពី ៦.១៣៧ លានរៀល ក្នុងឆ្នាំ ២០០១ មកដល់ ១៥.៧០៩ លានរៀល ក្នុងឆ្នាំ ២០០២ ។

According to the Customs and Excise Department, the value of imported steel into Cambodia from January-December 2002 increased to 88,578 million riels from 87,000 million riels in the previous year. Total tax collected has increased by 156% from 6,137 million riels in 2001 to 15,709 million riels in 2002.

Steel Imports and Total Tax (in million riels)

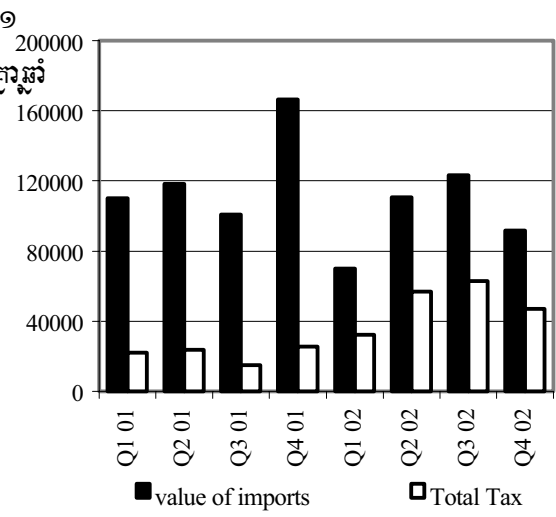


Source: Customs and Excise Department

រយៈពេល ១២ ខែ ឆ្នាំ ២០០២ កម្ពុជាបាននាំចូល ប្រេងឥន្ធនាគារ ៣៩៥.៦៩៨ លានរៀល ធៀបនឹង ៤៩៥.០១១ លានរៀល ក្នុងឆ្នាំ ២០០១ ។ យ៉ាងណាក៏ដោយ តម្លៃនាំចូល ប្រេងឥន្ធនាគារ ក្នុងត្រីមាស ទី ១ និង ទី ៤ ឆ្នាំ ២០០២ ធៀបនឹង ត្រីមាស ដូចគ្នា ក្នុងឆ្នាំ ២០០១ បានធ្លាក់ចុះ ៣៦% និង ៤៥% រៀងរាល់ត្រីមាស រៀងរាល់ ឆ្នាំ ។ ផ្ទុយទៅនឹងការនាំចូល ការប្រមូល ពន្ធនាំចូល បានកើនឡើង ១៣១% ពី ៨៦.១៩៦ លានរៀល ក្នុងឆ្នាំ ២០០១ មកដល់ ១៩៩.០១១ លានរៀល ក្នុងឆ្នាំ ២០០២ ។

During January to December 2002, Cambodia imported diesel worth 395,698 million riels, 20% lower than in 2001. Notably, there were sharp declines in the value of imports in the first and fourth quarters of 2002 compared to the same period of the previous year, at 36% and 45% respectively. Inversely, the trend for the collection of tax has increased by 131% from 86,196 in 2001 to 199,011 in 2002.

Diesel Imports and Total Tax (in million riels)



Source: Customs and Excise Department

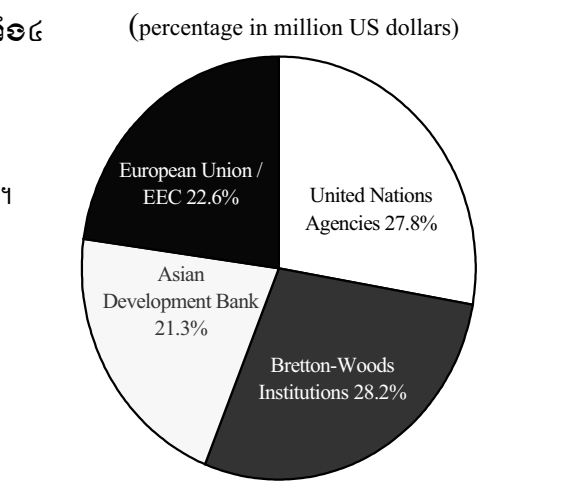
ប្រភពនិងការប្រើប្រាស់ជំនួយបរទេស

Sources and Uses of Foreign Assistance

តាមការវិនិច្ឆ័យ DC ពីឆ្នាំ ១៩៩២-២០០១ កម្ពុជាបាន បំប្រែវិនិច្ឆ័យ ទារណ៍ការពិ ១.៣៧៧.៤ លានដុល្លារ ក្នុងចំណោមទ្រព្យការពារការពិ ទំនាញ ប្រាក់កម្រៃ Bretton-Woods ផ្ទះ ត្រីកោណកណ្តាល ៣៨៨.៧ លានដុល្លារ ឬ ២៧.២% នៃការបើកផ្ទះ របស់ប្រទេសនានា ក្នុងការប្រើប្រាស់ កិច្ចការប្រើប្រាស់ ជំនួយបរទេស ២៧.៨% ។

According to the Council for the Development of Cambodia, Cambodia received international aid from multilateral agencies worth US\$ 1,377.4 million during the period of 1992–2001. Among the four multilateral organisations, aid provided by the Bretton-Woods Institutions was the highest at US\$ 388.7 million, roughly 28.2% of total disbursements by multilateral agencies. The United Nations Agencies were the second leading supplier of aid to Cambodia at US\$ 383.5 million, making up 27.8 %

Multi-Lateral Agencies Aid to Cambodia from 1992-2001

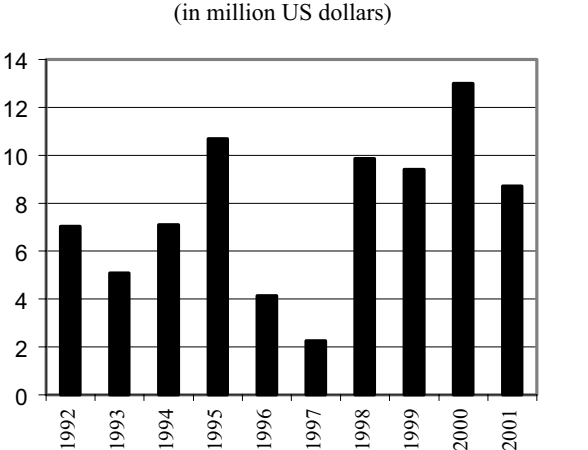


Source: Council for the Development of Cambodia

ពីឆ្នាំ ១៩៩២-២០០១ ប្រទេសកំពុងសង្គ្រោះបង្កើន ជំនួយបរទេស ៧៧.២ លានដុល្លារ ដល់កម្ពុជា ។ លោយឡែកនៅឆ្នាំ ២០០១ ប្រទេសកំពុងសង្គ្រោះបង្កើន ទំនាញ ៨.៧ លានដុល្លារ ក្នុងចំណោម ២៥ លានដុល្លារ របស់វិស័យសុខភាព ។

During 1992–2001, the United Kingdom disbursed aid with a total of US\$ 77.2 million to Cambodia. In the year 2001, the United Kingdom provided grants worth US\$ 8.7 million. Of this amount, US\$ 2.5 million, was designated for the ‘Health’ sector.

United Kingdom Aid to Cambodia (in million US dollars)

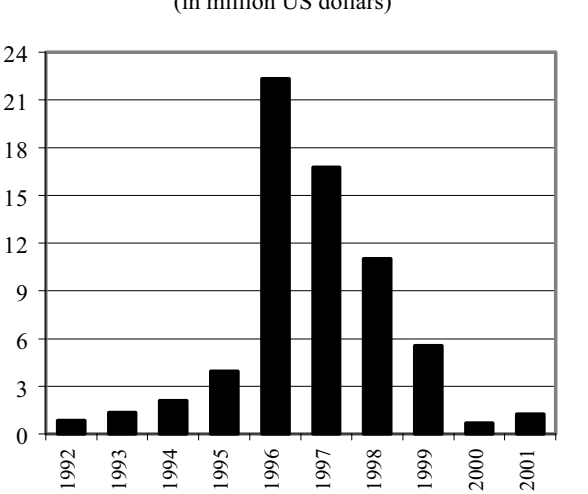


Source: Council for the Development of Cambodia

ពីឆ្នាំ ១៩៩២-២០០១ សហគមន៍អន្តរជាតិ ជំនួយបរទេស ៦៥.៨ លានដុល្លារ ក្នុងចំណោម ១.៦% នៃជំនួយសរុប ។ ក្នុងឆ្នាំ ២០០១ ប្រទេស អាល្លឺម៉ង់ ប្រទេស អង់គ្លេស ប្រទេស ប្រេស៊ីល ១ លានដុល្លារ ដល់ វិស័យសុខភាព កម្ពុជា ផ្ទះ ត្រីកោណកណ្តាល ០.៥៨៥ លានដុល្លារ បន្ទាប់មក ប្រទេស អង់គ្លេស ផ្ទះ ត្រីកោណកណ្តាល ០.៤០៦ លានដុល្លារ ។

In the period of 1992–2001, the international donor community donated US\$ 65.8 million to Cambodia for the ‘Communication’ sector, 1.6 % of total aid. During 2001, Germany, the Netherlands and France supplied grants worth US\$ 1 million for this sector. Germany provided the most support donating US\$ 0.585 million, followed by the Netherlands at US\$ 0.406 million.

Aid Disbursement for Communications (in million US dollars)



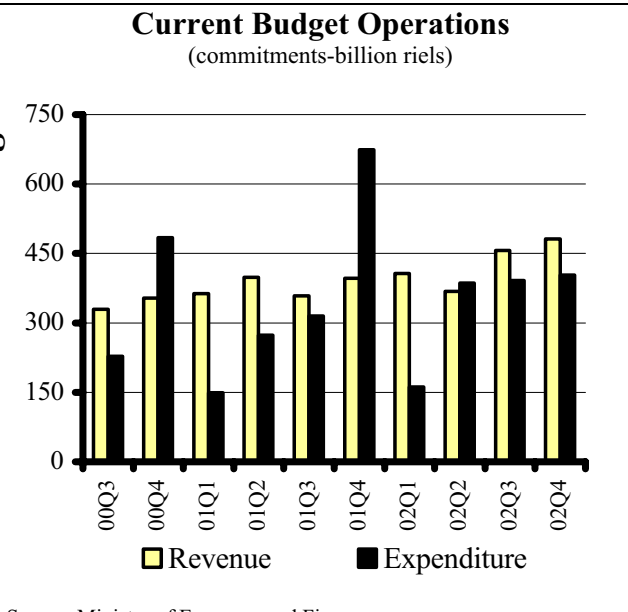
Source: Council for Development of Cambodia

ការអនុវត្តវិស័យហិរញ្ញវត្ថុ
National Budget Operations

នៅអំឡុងពេលប្រតិបត្តិការវិស័យហិរញ្ញវត្ថុបច្ចុប្បន្ន រដ្ឋ ឬ ១០៧៧៧ លានរៀល ធ្លាប់បាន រឹតតែប្រសើរឡើងទៀត មធ្យម ចំនួន កែច្នៃ សំណុំ យុទ្ធសាស្ត្រ វិស័យ ហិរញ្ញវត្ថុ ក្នុង ខែ កក្កដា ២០០២ គឺ ៤៨% ។

ឱកាស ១៧ ខែ ២០០២ រដ្ឋ ។ ដូចជា ការ ក្នុង ឆ្នាំ មុន ប្រតិបត្តិ ឧបត្ថម្ភ វិនិយោគ ឱ្យ បាន ល្អ ជា ប្រសើរ ឡើង ពី ខែ កក្កដា ឆ្នាំ ២០០១ រដ្ឋ ។ ប៉ុន្តែ ទោះ ជា ប្រតិបត្តិ ឱ្យ បាន ល្អ ក៏ ដោយ ៤៨% ។

In 2002, Cambodia's current budget implementation produced a surplus of 371 billion riels, up from last year's figure of 103 billion riels. Throughout 2002, current revenue exceeded current expenditure except in the second quarter, in which there was a deficit of 17.2 billion riels. Similar to past trends, current expenditure was the highest in December, 201 billion riels. This was, however, 48% lower than the same month of 2001.

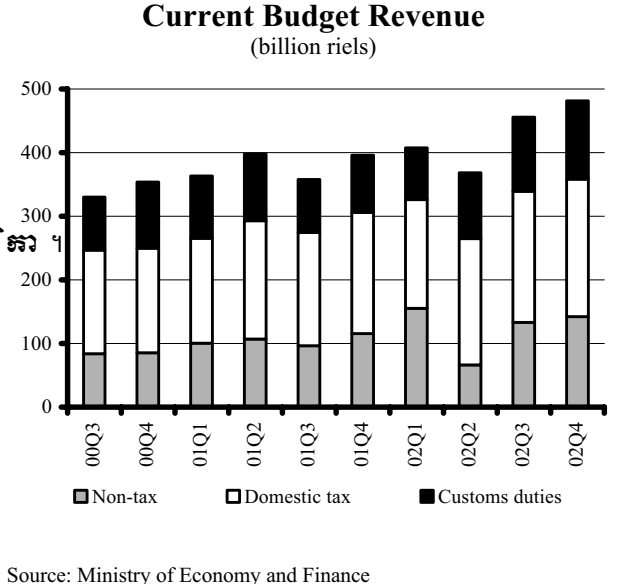


Source: Ministry of Economy and Finance

ក្នុងអំឡុងពេល ប្រតិបត្តិការ វិស័យ ហិរញ្ញវត្ថុ ឆ្នាំ ២០០២ រដ្ឋ ឬ ៤៦% នៃ គោលដៅ ។ ដូចជា ការ ក្នុង ឆ្នាំ មុន ប្រតិបត្តិ ឱ្យ បាន ល្អ ជា ប្រសើរ ឡើង ពី ខែ កក្កដា ឆ្នាំ ២០០១ រដ្ឋ ។ ប៉ុន្តែ ទោះ ជា ប្រតិបត្តិ ឱ្យ បាន ល្អ ក៏ ដោយ ៤៨% នៃ គោលដៅ ។

(៧៩ ខែ ២០០២ រដ្ឋ ឬ ៤៨% នៃ គោលដៅ) ប្រតិបត្តិ ឱ្យ បាន ល្អ ជា ប្រសើរ ឡើង ពី ខែ កក្កដា ឆ្នាំ ២០០១ រដ្ឋ ។ ប៉ុន្តែ ទោះ ជា ប្រតិបត្តិ ឱ្យ បាន ល្អ ក៏ ដោយ ៤៨% នៃ គោលដៅ ។

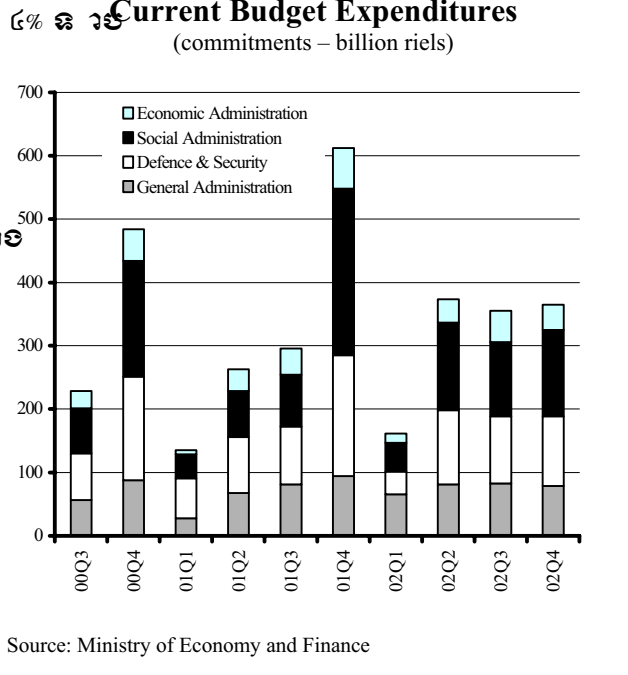
During 2002, Cambodia collected a total of 1,660 billion riels in current revenue, 96% of target. Similar to past trends, domestic tax was the biggest contributor in 2002 at 792 billion riels, 48% of total tax, and 10% higher than in 2001. Since 2001, customs duties have provided the lowest level of revenue.



Source: Ministry of Economy and Finance

ក្នុងអំឡុងពេល ប្រតិបត្តិការ វិស័យ ហិរញ្ញវត្ថុ ឆ្នាំ ២០០២ រដ្ឋ ឬ ៤% ទាប ជាង ឆ្នាំ មុន ។ ក្នុង ចំណោម វិស័យ ហិរញ្ញវត្ថុ សង្គម គ្រប់ គ្រួសារ ទទួលបាន ការ យកចិត្តទុកដាក់ ខ្ពស់ បំផុត គឺ ៤៣៦ លាន រៀល ។ បើ ប្រៀបធៀប ទៅ ជាមួយ ឆ្នាំ មុន វិស័យ ហិរញ្ញវត្ថុ សង្គម គ្រប់ គ្រួសារ ទទួលបាន ការ យកចិត្តទុកដាក់ ខ្ពស់ បំផុត គឺ ៤៣៦ លាន រៀល ។ បើ ប្រៀបធៀប ទៅ ជាមួយ ឆ្នាំ មុន វិស័យ ហិរញ្ញវត្ថុ សង្គម គ្រប់ គ្រួសារ ទទួលបាន ការ យកចិត្តទុកដាក់ ខ្ពស់ បំផុត គឺ ៤៣៦ លាន រៀល ។

In 2002 current expenditures fell to 1,255 billion riels, 4% lower than a year ago. Of the total, 'Social Administration' received the most attention at 436 billion riels, followed by 'Defence & Security' at 368 billion riels. As in past years, 'Economic Administration' made up the smallest portion of current expenditures, 11%. In 2002 'Defence & Security' expenditure declined to 368 billion riels from 433 billion riels the previous year.



Source: Ministry of Economy and Finance

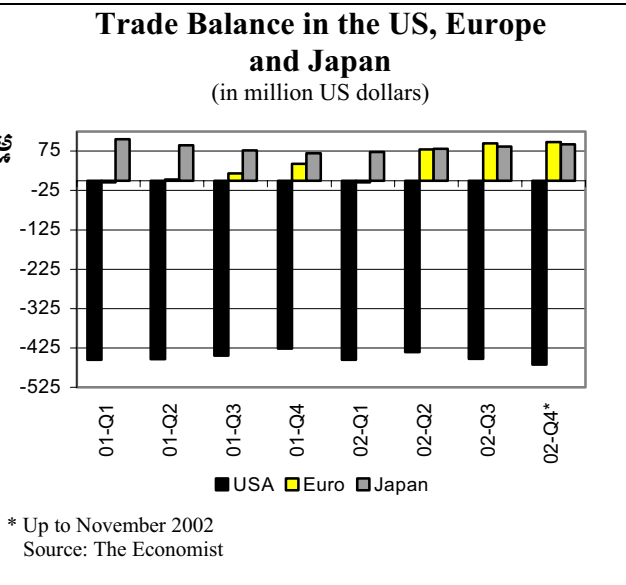
សកម្មភាពសេដ្ឋកិច្ចនៃបណ្តាប្រទេសជាដៃគូរបស់កម្ពុជា

Economic Activity of Selected Economic Partners of Cambodia

ក្នុងត្រីមាសទី៤ ២០០២ (រហូតដល់ខែវិច្ឆិកា) ទ្រព្យសម្បត្តិពាណិជ្ជកម្មរបស់អឺរ៉ុប និង ជប៉ុនកើនឡើង ៣% និង ៧% ធៀបនឹងត្រីមាសមុន។ ប៉ុន្តែសហរដ្ឋអាមេរិកកំពុង បឃុយបុណ្យនៃការលក់ផ្សេងៗទៀត។

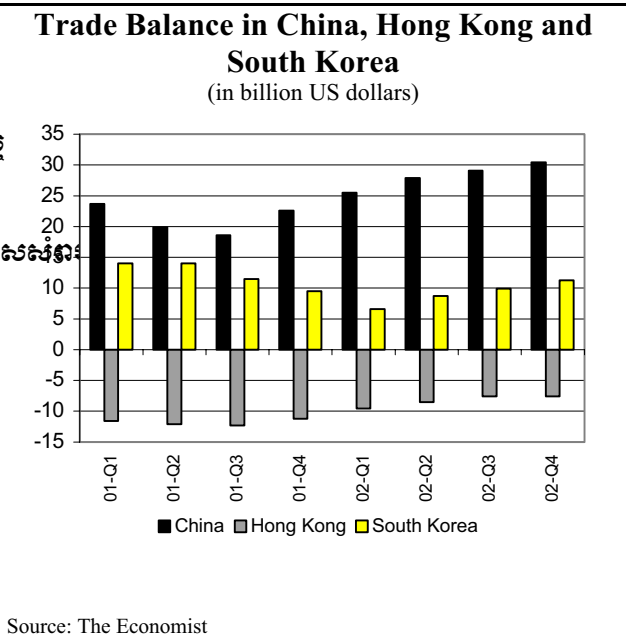
ក្នុង ត្រីមាស ទី ៤ កម្ពុជាមានលំហូរទុនចេញ ១.៧% ចំណែកឯការនាំចេញផ្សេងៗ ២.៦% ដ យ៉ាងនោះនាំឱ្យ ធៀបមក ៨៣.២ លាន ដុល្លារ អាមេរិក ។

In the fourth quarter of 2002 (up to November), Europe and Japans trade surplus rose, compared to the previous quarter, at 3% and 7% respectively. The United States, however, faced an increase in their trade deficit. Based on data from the Commerce Department, all imports jumped to 1.7 percent while exports fell 2.6 percent to US\$ 81.2 billion from US \$83.2 billion in November.



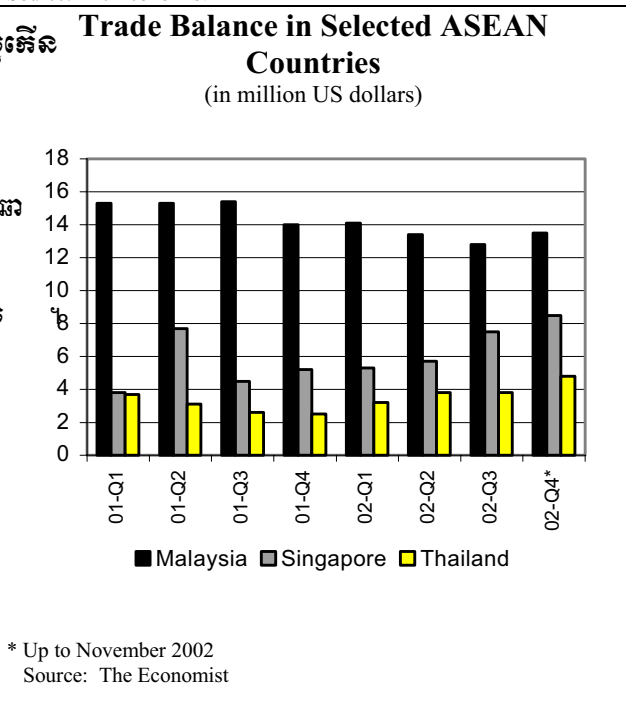
នៅចុងឆ្នាំ២០០២ ហុងកុងមានលំហូរទុនចេញ ៧.៦លាន ដុល្លារ រីឯកូរ៉េមានលំហូរទុនចេញ ១១.៣លាន ដុល្លារ ។ ចិនមានលំហូរទុនចេញ ៣០.៤លាន ដុល្លារ ឬ ៥% ខ្ពស់ជាង ត្រីមាសមុន។ តាមការសម្រេចបាននៃការយល់ព្រមសន្យាសេរីពាណិជ្ជកម្ម និងកំណើន (៨៤) នៃវិនិយោគផ្ទាល់ ចេញទៅក្រៅ ៨.៨% គឺជាប្រភេទនាំមុខ។

At the end of 2002, Hong Kong had a trade deficit of US\$ 7.6 billion, while South Korea had a trade surplus US\$ 11.3 billion. China's trade surplus has widened to US\$ 30.4 billion, 5% higher than the third quarter. According to the National Statistics Bureau, low prices for products and more foreign direct investment for export production (14.8%) were the leading factors.



នៅខែវិច្ឆិកា ២០០២ ថៃ និង សិង្ហបុរី មានលំហូរទុនចេញកម្ពុជា ៤.៨លាន ដុល្លារ និង ៨.៥លាន ដុល្លារ រៀបរយ បច្ច័យនៃការលក់ផ្សេងៗទៀត ៥លាន ដុល្លារ ។ ម៉ាឡេស៊ី មានលំហូរទុនចេញ ១៣.៥លាន ដុល្លារ ឬ ៥% ខ្ពស់ជាង ត្រីមាសមុន។ ម៉ាឡេស៊ី បានជោគជ័យ ក្នុងការនាំចេញ ទំនិញសំបកប្រាក់ (tin) ដែល ធ្វើឱ្យ ទំនិញនាំចេញ មានលំហូរទុនចេញ ៥លាន ដុល្លារ ។

In November 2002, the trade surplus in Thailand and Singapore increased to US\$ 4.8 billion and US\$ 8.5 billion, respectively. Similarly, Malaysia broadened its trade surplus to US\$ 13.5 billion from US\$ 12.8 billion in the third quarter. Malaysia's success is due to the increase in the prices of palm-oil, rubber and tin, which have hit a five-year high and helped produce a bonus in export earnings, according to the *Far Eastern Economic Review*.



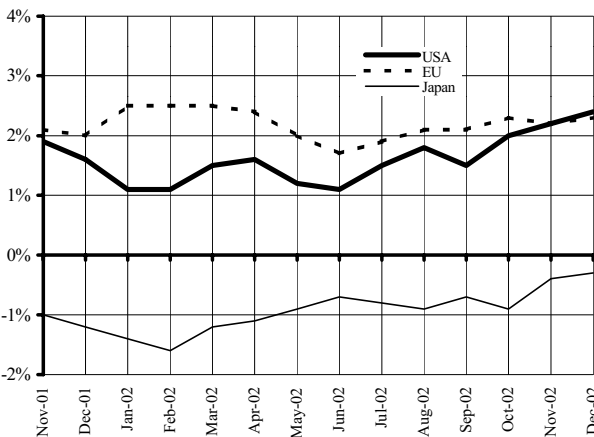
ស្ថានភាពអតិថិជននៃបណ្តាប្រទេសជាដៃគូរបស់កម្ពុជា

Inflation rates in Selected Economic Partners of Cambodia

ក្នុងសេដ្ឋកិច្ចធំៗបីផ្សេង វិបត្តិចរន្តបានបើកឃើញសញ្ញាថាមាន ផលរំលោភ បំផុតនៅទីផ្សារ ប្រាក់បៀវត្ស ប្រចាំឆ្នាំ នៃ US និង EU មានកម្រិតកើនឡើង ២.៤% និង ២.៣% រៀបចំ ពីខែ វិច្ឆិកា កំណើនថ្លៃ US មានកម្រិតខ្ពស់ ខ្ពស់បំផុត បំណុលការងារលើស ដុល្លារខ្មោច និងកំណើនតម្លៃ ផលិតផល កំណើនថ្លៃសេវា (ថ្លៃរ៉ាប់រង ០.៣% នៅខែ វិច្ឆិកា ២០០២) ។

In the three biggest world economies, there have been signs of pending inflation. In December 2002, consumer prices in the US and EU rose by an annual rate of 2.4% and 2.3%, respectively, faster than in November 2002. Four main factors have increased prices in the US: low interest rates; large public spending; the weakening dollar; and growing demand. The period of deflation in Japan is approaching an end, with just a 0.3% price decrease in December 2002.

Inflation Rate in the US, Europe and Japan (percentage change over the previous year)

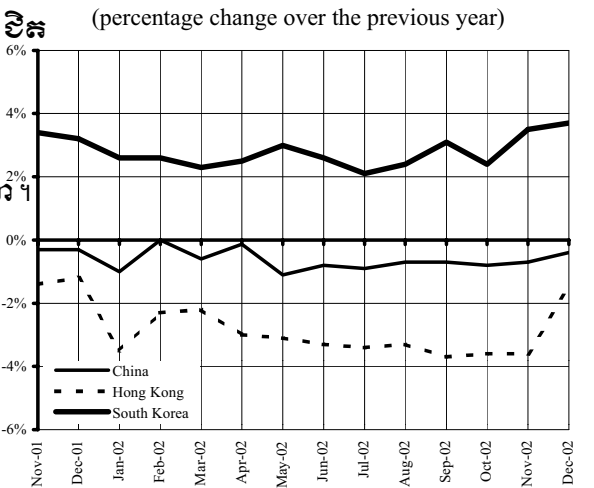


Sources: IMF and the Economist

នៅខែ វិច្ឆិកា ២០០២ អតិថិជននៃតួចេត ខ្មោច មានកម្រិត កើនឡើង ៣.៧% រៀបចំ ពីខែ វិច្ឆិកា កំណើនថ្លៃ ប្រាក់បៀវត្ស ប្រចាំឆ្នាំ នៃ ប្រទេស ចិន និង អូងកុង មានកម្រិត ថយចុះ ០.៤% និង ១.៥% ។ តាមការប៉ាន់ វាយ ការកើនឡើង ថ្លៃ ផលិតផល ថ្លៃ ថ្នាំប្រយុទ្ធនឹងជំងឺ ខ្លាំង ខ្លាំងបំផុត (១០% ខ្លាំងបំផុត) គឺជា កត្តា បំផុត បង្ក ការកើនឡើង ថ្លៃ ផលិតផល ។

In December 2002, the inflation rate in South Korea sped up by 3.7%, faster than in November. The period of deflation in both China and Hong Kong seems to be approaching an end, with price decreases of just 0.4% and 1.5% respectively. According to the People's Bank of China, the high increase in price of energy products (10% over December last year) was the main factor reversing the deflationary tendency.

Inflation Rate in China, Hong Kong and South Korea (percentage change over the previous year)

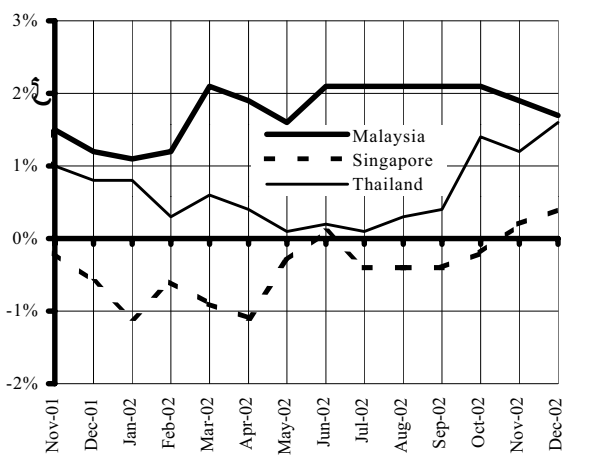


Sources: IMF, FEER, AWJ and the Economist

នៅខែ វិច្ឆិកា ២០០២ អតិថិជននៃបណ្តាប្រទេស ជប៉ុន កើនឡើង ១.៦% និង ០.៤% ។ ថ្លៃ ផលិតផល នៅ ប្រទេស សិង្ហបុរី ដល់ ១.៧% (១.៥% នា ពី ខែ វិច្ឆិកា) ឯ ប្រទេស ម៉ាឡេស៊ី ថយចុះ ពី ១.៩% ក្នុង ខែ វិច្ឆិកា ទៅ ១.៧% ក្នុង ខែ វិច្ឆិកា ។ មូលហេតុ គឺ ការចំណាយ ថយចុះ លើ វត្ថុធាតុដើម និង ការកើនឡើង ថ្លៃ ផលិតផល ថ្នាំប្រយុទ្ធនឹងជំងឺ ខ្លាំង ខ្លាំងបំផុត (មិនធ្វើទេ សេចក្តី) ។ តាម Bloomberg News ការវិនិយោគ លើ យានយន្ត និង សន្លឹកប្រាក់ ក្នុង ប្រទេស ក៏ ថយចុះ ។

In December 2002, the inflation rate in Thailand and Singapore quickened pace, at 1.6% and 0.4% respectively. In contrast, the inflation rate in Malaysia worked its way down from 1.9% in November to 1.7% in December. The main reasons lay in less spending on luxury items, holidays and taxis, and more people staying at home. According to Bloomberg News, investment in cars, houses, and stock also declined remarkably.

Inflation Rate in Selected ASEAN Countries (percentage change over the previous year)



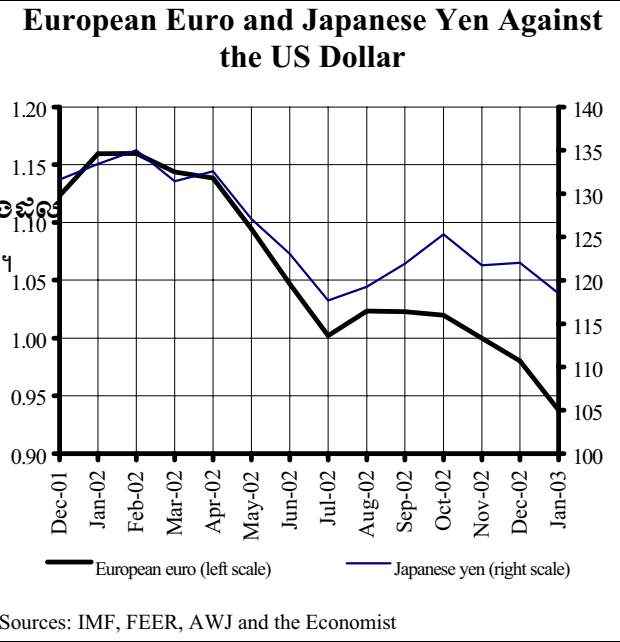
Sources: IMF and the Economist

អត្រាប្តូររូបិយប័ណ្ណលើទីផ្សារអន្តរជាតិ

Exchange Rate in the World Markets

ប្រាក់ដុល្លារ អាមេរិកបន្តធ្លាក់ចុះ ដោយសារតែការកើនឡើងនៃសង្គ្រាមជាមួយ អ៊ីរ៉ាក់ ការបន្តស្តុះ ការកាន់កាប់ជាមួយកូរ៉េខាងជើង និងការកើនឡើងនៃសង្គ្រាម ក្នុងការចាត់ចែង ។ នៅខែមករា ២០០៣ ១ដុល្លារ ប្រាក់ មាន ០.៩៣៧៥ ដុល្លារ ដើម្បី ប្រាក់ ០.៩៨ ដុល្លារ ខែមុន ។ ប្រាក់ យ៉េន ជប៉ុន ឡើង ថ្លៃ ១ លើ ១១៨.៥ ដុល្លារ ខែមុន ១១៨ ដុល្លារ ខែមុន ។

The US dollar proceeded to weaken as the potential of a US-led war against Iraq increased, tensions with North Korea continued, and unemployment in the U.S. rose. In January 2003, the dollar fell from 0.98 euro/dollar in the previous month to 0.9375 euro/dollar. The Japanese yen also gained value against the dollar at 118.5 yen/dollar, from 122 yen/dollar in December.



Sources: IMF, FEER, AWJ and the Economist

នៅខែមករា ២០០៣ ដុល្លារ អាមេរិក ធ្លាក់ ចុះ ទ្រាំ ប្រាក់ អាស៊ី ផ្សេងៗ ។ ប្រាក់ វ៉ុន កូរ៉េ ខាង ត្បូង ឡើង ថ្លៃ ១១% ធ្វើ ឱ្យ ប្រាក់ វ៉ុន កូរ៉េ ខាង ត្បូង មាន តម្លៃ ១.១៧៥ ដុល្លារ ខែមុន ។ ប្រាក់ អូង កុង ដុល្លារ រក្សា តម្លៃ ថេរ ៧.៨ ដុល្លារ អាមេរិក ខែមុន ។

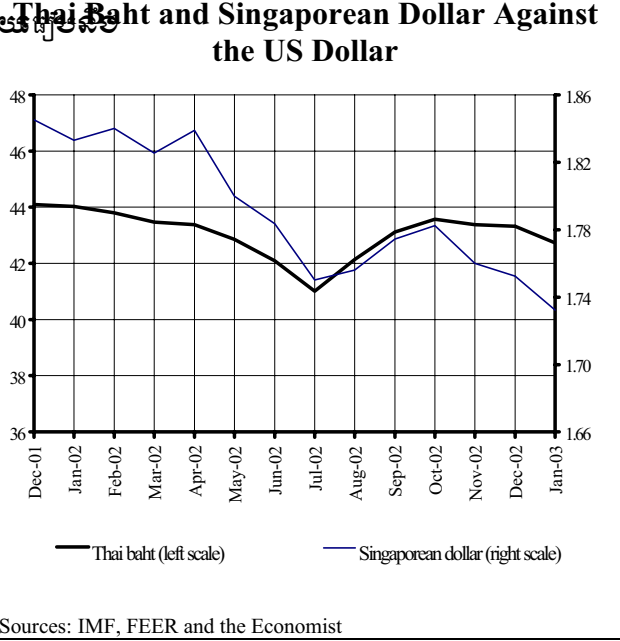
In January 2003, the dollar also declined against Asian currencies. The South Korean won rose to 1,175 won/dollar from 1,203 won/dollar in December 2002. Compared to January of last year, the South Korean won has appreciated by 11% against the US dollar. Meanwhile, the Hong Kong dollar remains pegged at 7.8 Hong Kong dollar/US dollar in January 2003.



Sources: IMF, FEER, AWJ and the Economist

នៅខែមករា ២០០៣ ដុល្លារ អាមេរិក បន្ត ធ្លាក់ ចុះ ទ្រាំ ប្រាក់ អាស៊ី ផ្សេងៗ ។ ប្រាក់ ថៃ ឡើង ថ្លៃ ៥% ធ្វើ ឱ្យ ប្រាក់ ថៃ មាន តម្លៃ ៤២.៧២៥ ដុល្លារ ខែមុន ។ ប្រាក់ សិង្ហបុរី ឡើង ថ្លៃ ៣% ធ្វើ ឱ្យ ប្រាក់ សិង្ហបុរី មាន តម្លៃ ១.៧៣ ដុល្លារ ខែមុន ។

Declining trends in the US dollar also persisted against currencies in ASEAN countries. The Singaporean dollar slightly rose to 1.73 S\$/US dollar in January 2003. For the third consecutive month, the Thai baht also appreciated against the US dollar from 43.33 baht/US dollar in December 2002 to 42.725 baht/US dollar. Compared to January last year, the US dollar has depreciated against both the Singaporean dollar and the Thai baht, by 5% and 3% respectively.



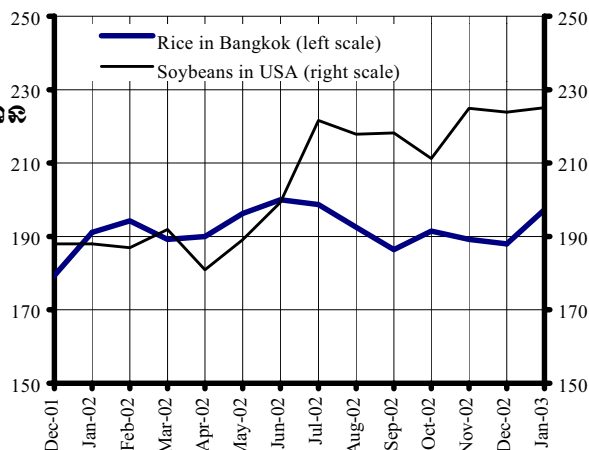
Sources: IMF, FEER and the Economist

ស្ថានភាពលក់លែងនិញ លើទីផ្សារអន្តរជាតិ Commodity Prices in the World Markets

តើលើខ្ពស់ ហួសលើកម្រិត ហួសលើ កម្រិត ១៨៨ ដុល្លារ/តោន ចំពោះលក់លែងនិញ គុណភាពខ្ពស់ ១៨៨ ដុល្លារ/តោន ក្នុងទីផ្សារអន្តរជាតិ ឡើយ ឥឡូវនេះ ១៩៧ ដុល្លារ/តោន ក្នុងទីផ្សារអន្តរជាតិ ឡើយ ។ តើលើខ្ពស់ ហួសលើកម្រិត ២២៤ ដុល្លារ/តោន ក្នុងទីផ្សារអន្តរជាតិ ឡើយ ឥឡូវនេះ ២២៥ ដុល្លារ/តោន ក្នុងទីផ្សារអន្តរជាតិ ឡើយ ។ ធៀបនឹងចំណុចទាំងនេះ ចំណុច ៧ និង ៨ ឡើយ ។

From December 2002 to January 2003, the price of first quality rice in the Bangkok international market, and soybean in the US, increased. The price of rice jumped from 188 US\$/tonne to 197 US\$/tonne. The price of soybean rose marginally to 225 US\$/tonne, up from 224 US\$/tonne in December. Compared to the same period of last year, the price of rice and soybean has increased by 3% and 20%, respectively.

Prices of Rice and Soybeans (US\$/tonne)

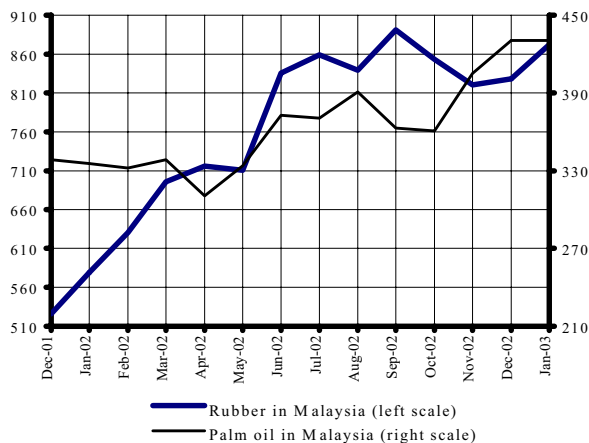


Sources: IMF, FAO, FEER and IGC

តើលើខ្ពស់ ហួសលើកម្រិត ៨២៨ ដុល្លារ/តោន ក្នុងទីផ្សារអន្តរជាតិ ឡើយ ឥឡូវនេះ ៨៧២ ដុល្លារ/តោន ក្នុងទីផ្សារអន្តរជាតិ ឡើយ ។ តើលើខ្ពស់ ហួសលើកម្រិត ៤៣០.៣ ដុល្លារ/តោន ក្នុងទីផ្សារអន្តរជាតិ ឡើយ ឥឡូវនេះ ៤៣០.៦ ដុល្លារ/តោន ក្នុងទីផ្សារអន្តរជាតិ ឡើយ ។ ធៀបនឹងចំណុចទាំងនេះ ចំណុច ៧ និង ៨ ឡើយ ។

Between December 2002 and January 2003, the price of rubber and palm oil moved in the same upward direction. Rubber was traded at 872 US\$/tonne, up from 828 US\$/tonne in December. Palm oil was priced slightly higher at 430.6 US\$/tonne, up from 430.3 US\$/tonne in December. Compared to a year ago, the price of both rubber and palm oil have become more expensive, 51% and 28% higher, respectively.

Prices of Rubber and Palm Oil (US\$/tonne)

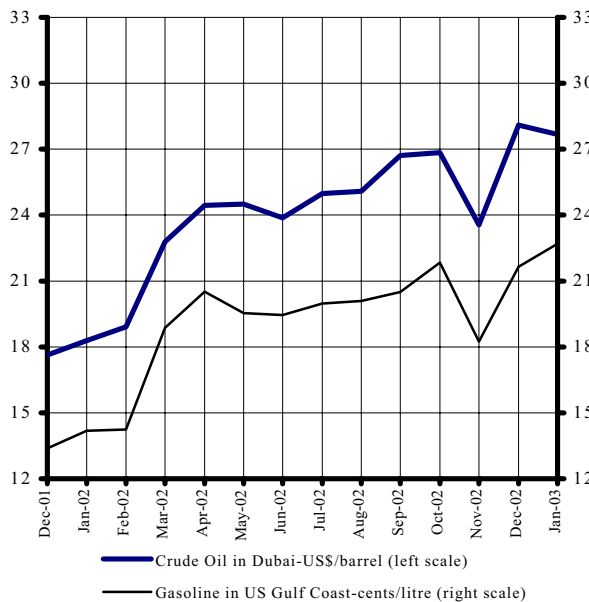


Sources: IMF, FAO and FEER

តើលើខ្ពស់ ហួសលើកម្រិត ២១.៦៥ ដុល្លារ/តោន ក្នុងទីផ្សារអន្តរជាតិ ឡើយ ឥឡូវនេះ ២១.៦៥ ដុល្លារ/តោន ក្នុងទីផ្សារអន្តរជាតិ ឡើយ ។ តើលើខ្ពស់ ហួសលើកម្រិត ២៨.០៩ ដុល្លារ/តោន ក្នុងទីផ្សារអន្តរជាតិ ឡើយ ឥឡូវនេះ ២៧.៦៧ ដុល្លារ/តោន ក្នុងទីផ្សារអន្តរជាតិ ឡើយ ។

Between December 2002 to January 2003, the price of gasoline in the US continued to increase while the price of crude oil in Dubai started declining. In January 2003, gasoline in the US was priced at 22.69 cents/litre, up from 21.65 cents/litre in December, and crude oil in Dubai was down from 28.09 US\$/barrel in December to 27.67 US\$/barrel.

Prices of Crude Oil and Gasoline



Sources: IMF, EIA and IEA