



វិទ្យាស្ថានបណ្តុះបណ្តាល និង ស្រាវជ្រាវ ដើម្បីអភិវឌ្ឍន៍កម្ពុជា
Cambodia Development Resource Institute

របាយការណ៍ខ្លីៗស្តីពីសេដ្ឋកិច្ចកម្ពុជា
Flash Report on the Cambodian Economy

មិថុនា ២០០៣ / June 2003

ដោយបណ្ឌិត កង ច័ន្ទការវរ្ម័ន្ត / Dr. Kang Chandararot

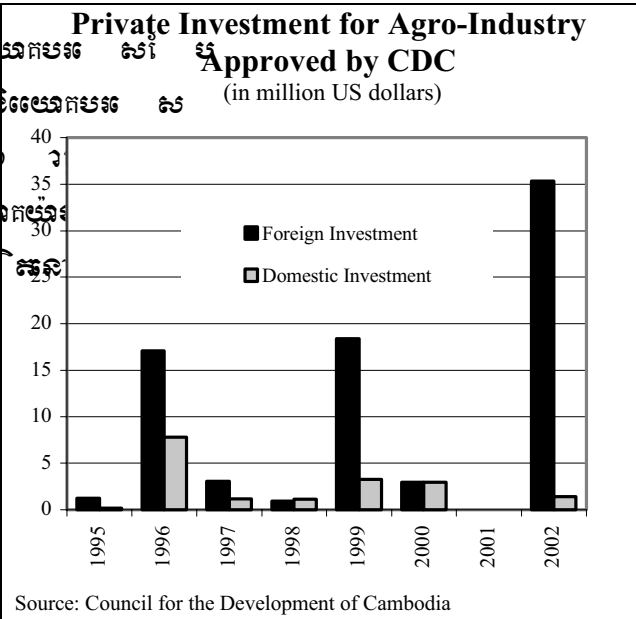
ភ្នំពេញ កម្ពុជា

Phnom Penh, Cambodia

សកម្មភាពសេដ្ឋកិច្ចសំខាន់ៗរបស់កម្ពុជា
Main Economic Activities of Cambodia

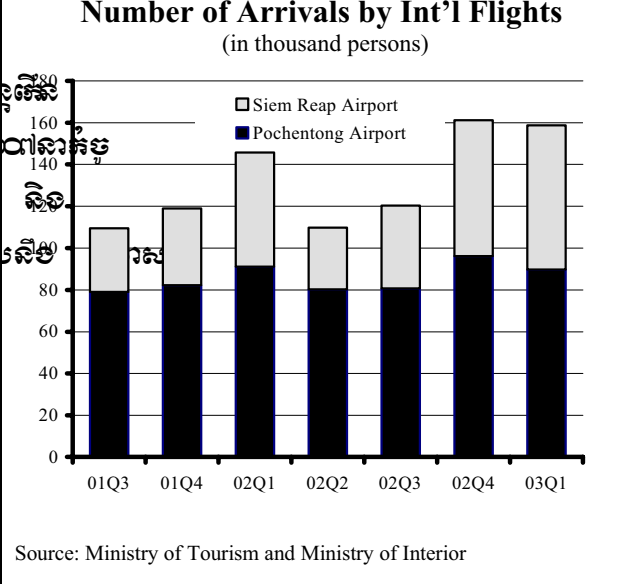
វិនិយោគឯកជនឧបករណ៍-ឧស្សាហកម្ម ជានិរន្តរ៍ វិនិយោគបរទេស និង វិនិយោគមូលដ្ឋាន បានបង្ហាញពីការប្តូរខ្លាំងក្លា ឆ្នាំមួយៗ។ វិនិយោគបរទេស បានបង្ហាញពីការប្តូរខ្លាំងក្លា ជាពិសេស ឆ្នាំ ២០០២ បានបង្ហាញពីការប្តូរខ្លាំងក្លា ខ្ពស់បំផុត (៣៥.៥ លានដុល្លារអាមេរិក) រីឯ ឆ្នាំ ២០០១ វិនិយោគបរទេស គឺស្មើនឹងសូន្យ។ ឆ្នាំ ១៩៩៦ និង ១៩៩៩ ក៏មាន វិនិយោគបរទេស ខ្ពស់ ផងដែរ។ វិនិយោគមូលដ្ឋាន ទូទៅ បានរក្សាទុក ក្រោម ៥ លានដុល្លារអាមេរិក ក្នុង ឆ្នាំណាមួយ លើកលែងតែ ឆ្នាំ ១៩៩៦ ប៉ុណ្ណោះ។

Private investment in agro-based industry fluctuated sharply from year to year. This is particularly evident for foreign investments. Foreign investment in 2002 registered the sharpest rise (US\$35.5 million) while in 2001, this was nil. The years 1996 and 1999 also show large investment flows. Domestic investment, on the other hand, generally remained well below US\$ 5 million in any particular year, except in 1996.



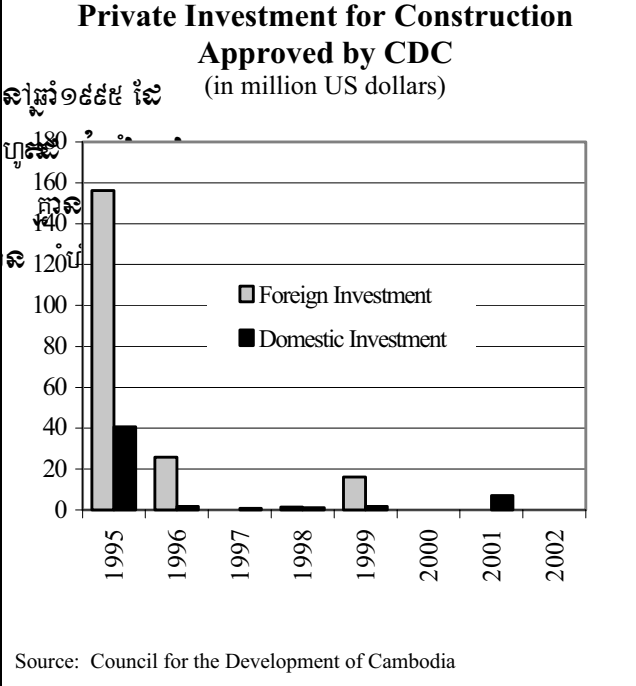
ចំនួនភ្ញៀវអន្តរជាតិ បានធ្លាក់ចុះ ១.៥% (ធៀបនឹងតួលេខ ៤ ខែ ចុងក្រោយ ឆ្នាំ ២០០២) ប៉ុន្តែ បានកើនឡើង ៨.៩% ធៀបនឹងតួលេខ ៤ ខែ ចុងក្រោយ ឆ្នាំ ២០០២ ដូចគ្នា។ ចំនួនភ្ញៀវអន្តរជាតិ ដែលបានមកដល់ ភ្នំពេញ មាន ៦៩.០៧៧ នាក់ (ធ្លាក់ចុះ ៦.៧% ធៀបនឹងតួលេខ ៤ ខែ ចុងក្រោយ ឆ្នាំ ២០០២) និង ៨៩.៨៦៧ នាក់ (កើនឡើង ៨.៩% ធៀបនឹងតួលេខ ៤ ខែ ចុងក្រោយ ឆ្នាំ ២០០២)។

The number of international arrivals in the first quarter of 2003 fell slightly by 1.5% to 158,867 persons compared to the fourth quarter of 2002, but rose by 8.9% compared to the same period a year ago. Of 158,867 tourists, 69,007 persons arrived in Siem Reap, (6.3% more than fourth quarter, 2002) and 89,860 persons arrived in Pochentong, (falling by 6.7% over the fourth quarter, 2002).



តាមការប្រកាសរបស់ CDC វិនិយោគឯកជនសម្រាប់សាងសង់ (បរទេស និង មូលដ្ឋាន) មិនបង្ហាញពីសញ្ញាណ ណាមួយ ទាក់ទងនឹងការប្រកួតប្រជែង ឡើយ។ លើកលែងតែ ឆ្នាំ ១៩៩៥ ដែលបានអនុញ្ញាត ឱ្យមាន វិនិយោគ បរទេស ដល់ ៣៥.៥ លានដុល្លារអាមេរិក ប៉ុណ្ណោះ។ ឆ្នាំ បន្ទាប់មក រហូតដល់ ឆ្នាំ ២០០២ បានបង្ហាញពីការធ្លាក់ចុះ យ៉ាងខ្លាំងក្លា ក្នុង ការអនុញ្ញាត ឱ្យមាន វិនិយោគ បរទេស។ គួរកត់សំគាល់ ផងដែរ ថា ទិន្នន័យ ទាំងនេះ មិន បង្ហាញពី ទិន្នន័យ ដែល បាន អនុញ្ញាត ឱ្យមាន វិនិយោគ បរទេស ដោយ មូលដ្ឋាន ក្រុមប្រឹក្សា ភ្នំពេញ ទេ។

According to CDC, private investment for construction (both foreign and domestic) shows little sign of encouragement. Except in 1995 when private investment to the tune of US\$ 197 million was approved, subsequent years leading up to 2002 reveal a rapid decline in volume. It should be noted, however, that these figures do not reflect those approved by the Municipality of Phnom Penh (amounting to US\$196 million in 2000 and US\$ 219.8 million in 2002).

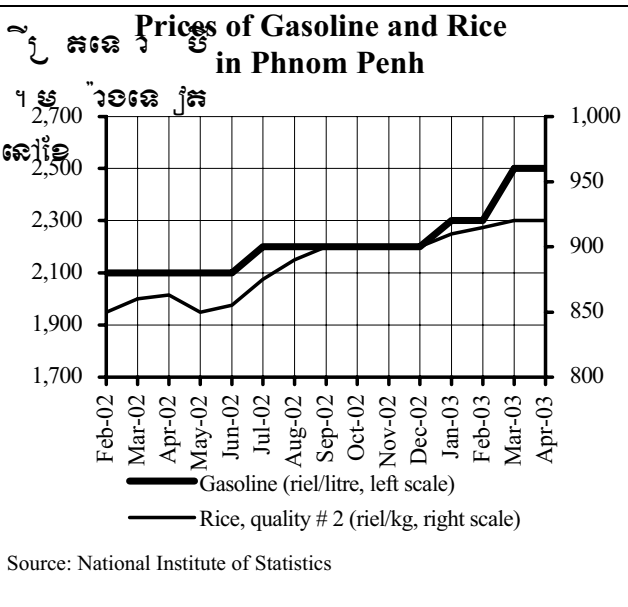


អត្រាការប្រាក់ និង ថ្លៃទំនិញ

Prices and Interest Rates Developments

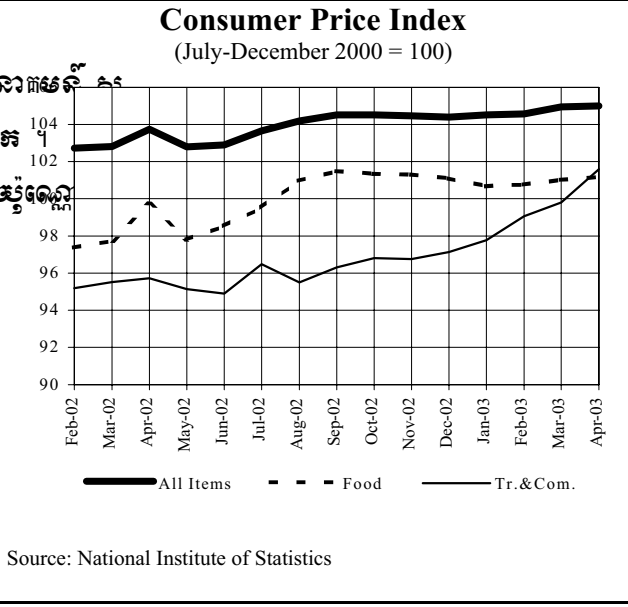
ពីខែមីនា ដល់ ខែសីហា ឆ្នាំ ២០០៣ ថ្លៃបេឡាំងបេន គឺនៅថ្លៃ ២.៥០០ រៀល/លីត្រ បើធៀបនឹងថ្លៃបេឡាំងបេន ពិភពលោក ដែលចាប់ផ្តើមធ្លាក់ចុះ គឺថ្លៃ ១.៩០០ រៀល/លីត្រ ក្នុងខែ ៧/០២/២០០២ ក្រោយមកថ្លៃ បេឡាំងបេន បានប្តូរច្រើន ដល់ ២.៥០០ រៀល/លីត្រ ក្នុងខែ ៤/០៣/២០០៣ ។

Between March and April 2003, the price of gasoline remained unchanged at 2,500 riels/litre, although the world market price began to decline since February. The price of second quality rice was 950 riels/kg in April (NIS). This is 6.6% higher than the corresponding period last year.



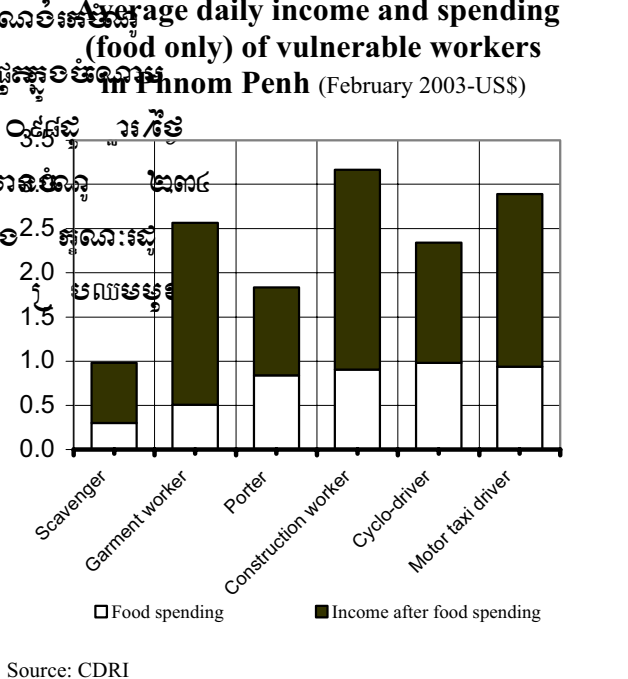
នៅខែសីហា ឆ្នាំ ២០០៣ តម្លៃទំនិញសរុបនៅរាជធានីភ្នំពេញ បានប្តូរច្រើន ០.០៥% បើធៀបនឹងខែមីនា ។ គឺថ្លៃទំនិញ ដឹកជញ្ជូន និងទំនិញសម្រាប់ការទូរស័ព្ទ បានប្តូរច្រើន ១.៧៨% ដែល ជាអតិរេកបំផុត ធ្លាក់ចុះយូរ ១២ ខែ កន្លងមក។ តម្លៃទំនិញ អាហារ និងបរិយាគមន៍ បានប្តូរច្រើន ០.១៥% បើធៀបនឹងខែមីនា ។

In April 2003, consumer prices in Phnom Penh have continued rising by 0.05% over March. In particular, transportation and communication prices jumped by 1.78%, which was the highest increase over the preceding 12-month period. According to National Institute of Statistics, food prices rose only slightly by 0.15%.



តាមការប្រមូលទិន្នន័យ របស់ អង្គការដោះស្រាយបញ្ហាសង្គម (CDRI) នៅខែ កុម្ភៈ ឆ្នាំ ២០០៣ បានឃើញថា មធ្យមនៃ ប្រាក់ចំណូល របស់ អ្នកងាយរងគ្រោះ ក្នុងរាជធានីភ្នំពេញ គឺមានចំនួន ៣.១៧ ដុល្លារ ក្នុងមួយថ្ងៃ ដែល ជាមធ្យមនៃ ប្រាក់ចំណូល របស់ អ្នកងាយរងគ្រោះ ក្នុងរាជធានីភ្នំពេញ មានចំនួន ០.៩៨ ដុល្លារ ក្នុងមួយថ្ងៃ ។ ការពឹងផ្អែកខ្លាំងលើ តម្លៃទំនិញ និងការខ្វះខាតនៃ ប្រាក់ចំណូល គឺជាហានិភ័យ ដ៏ធំ បំផុត ក្នុង ការ រក្សា គុណភាព ជីវិត របស់ អ្នកងាយរងគ្រោះ ក្នុង រាជធានីភ្នំពេញ ។

According to surveys conducted by CDRI in February 2003, construction workers earned an average income of 3.17 US\$ per day, the highest income per day among vulnerable workers. Scavengers earned just US\$ 0.98 per day, the lowest income. On average, cyclo-drivers had an income of US\$ 2.34. Excessive dependence on the demand in Phnom Penh and high seasonality are considered to be the main risks faced by vulnerable workers.

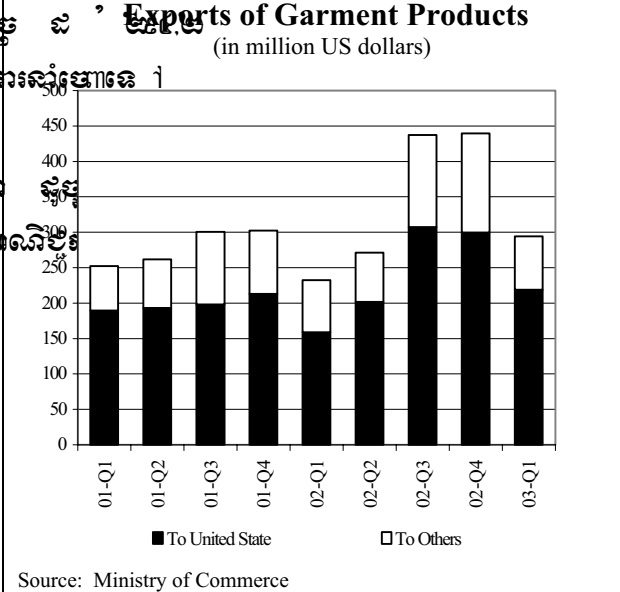


ពាណិជ្ជកម្មក្រៅប្រទេស

External Trade

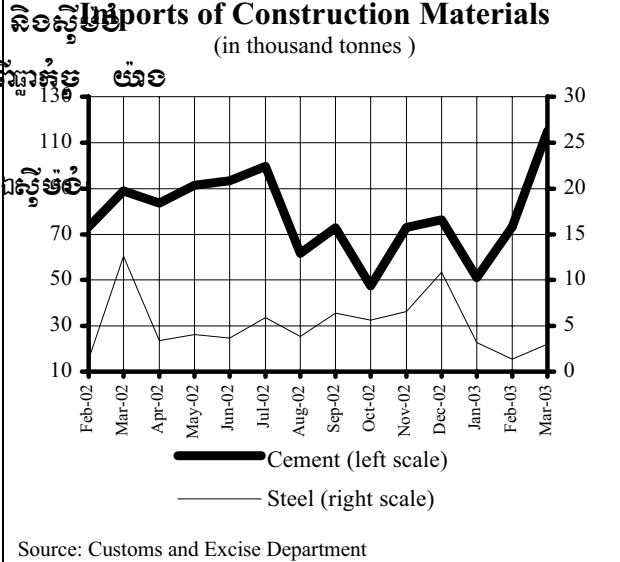
នៅ ត្រីមាសទី១ ២០០៣ តើ សំ ក្របំណែងនាំយោងធ្លាក់ចុះ ដល់ ២៩៤ លាន ដុល្លារ ឬ ៣៣% ទាបជាង ត្រីមាសទី៤ ២០០២ បញ្ជាក់ដោយការថយចុះ ៤៦% ដល់ ២១៩ លាន ដុល្លារ ដល់សហរដ្ឋអាមេរិក និង ថយចុះ ៤៦% ដល់ ៧៥ លាន ដុល្លារ ។ ប៉ុន្តែ ប្រសិនបើ យើង ធ្វើការ ប្រៀបធៀប ត្រីមាសទី១ ២០០៣ ជាមួយ ត្រីមាសទី១ ២០០២ យើង ឃើញ ថា តម្លៃ ទំនិញ រាំ ចេញ កើនឡើង ២៧% (តើមានត្រឹមត្រូវ កសួងពាណិជ្ជកម្ម) ។

The value of garment exports in the first quarter of 2003 fell to US\$ 294.2 million, 33% lower than the fourth quarter of 2002. The export to the US declined by 27% to 219 million US dollars, and to other countries by 46% to 75 million US dollar. Compared to the same period last year, however, garment exports rose in value by 27%, according to Ministry of Commerce.



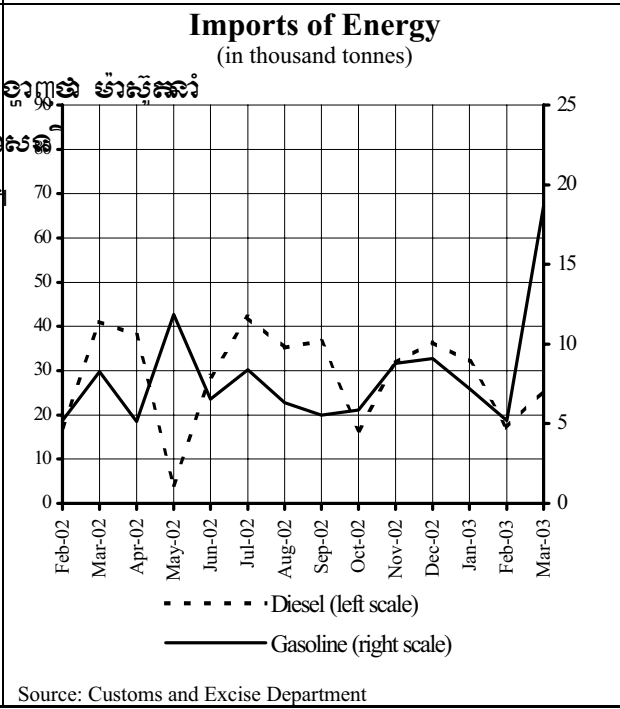
នៅខែមីនា ២០០៣ កម្ពុជាបាននាំចូល ដែក ៣.៤០២ តោន និង ខ្សែស្រឡៅ ១១៥.០៤៧ តោន ។ ការនាំចូល ដែកបានរើបឡើងវិញ បន្ទាប់ពីការធ្លាក់ចុះ ដ៏ ខ្លាំង រវាង ខែ ធ្នូ ២០០២ ។ ការនាំចូល ដែក ក្នុង ត្រីមាសទី១ ២០០៣ មាន ៧.៦៦៣ តោន ឬ ៥៧% ទាបជាង ត្រីមាសទី១ ២០០២ ។ ការនាំចូល ខ្សែស្រឡៅ មាន ២៣៩.៣២៨ តោន ឬ ៦% ខ្ពស់ជាង ត្រីមាសទី១ ២០០២ ។

Cambodia imported 3,402 tonnes of steel and 115,047 tonnes of cement in March 2003. Steel imports recovered after a sudden decline between December 2002 and February 2003. Consequently, steel imports reached 7,663 tonnes for the first quarter of 2003, 57% lower than a year ago. Compared to the same quarter last year, the import of cement rose by 6% reaching 239,328 tonnes in the first quarter of 2003.

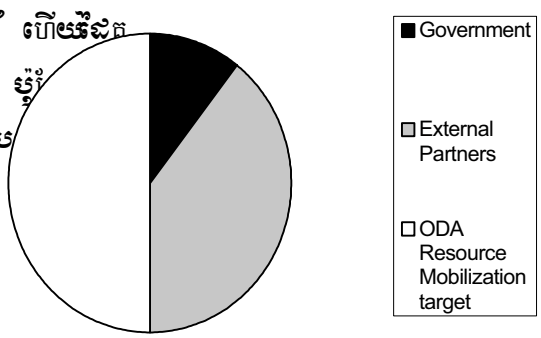
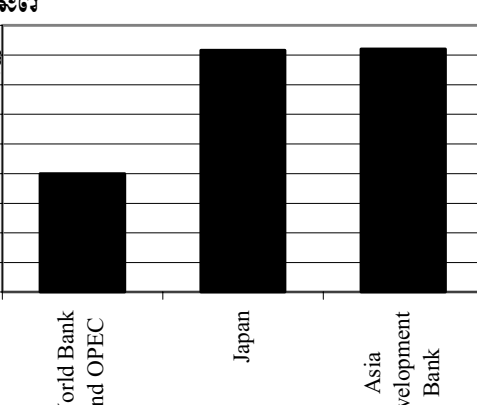
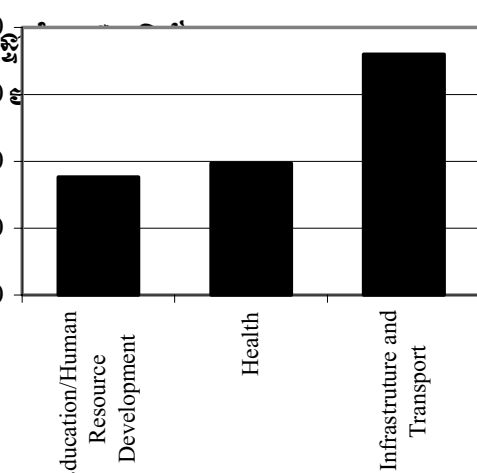


នៅខែមីនា ២០០៣ ។ សំនាំចូល តើ ដល់ ១៨.៧០០ តោន ដល់ ខ្សែស្រឡៅ និង ខ្សែស្រឡៅ ដល់ ២៥.៦០០ តោន ។ តម្លៃ នាំចូល ខ្សែស្រឡៅ ក្នុង ត្រីមាសទី១ ២០០៣ ថយចុះ ១២% (ធ្លាក់ ចុះ ដល់ ៧៤.៨០០ តោន) ក្នុង ត្រីមាសទី១ ២០០២ ។ បើ ធ្វើការ ប្រៀបធៀប នឹង ត្រីមាសទី១ ២០០២ ដល់ សំនាំចូល តើ ដល់ ៦៦% ។

In March 2003, imports of gasoline amounted to 18,700 tonnes and the imports of diesel amounted to 25,600 tonnes. Quarterly trends show that imports of diesel rose by 12% to 74,800 tonnes during the first quarter of 2003, compared to the first quarter of 2002 while gasoline imports rose by 66%.



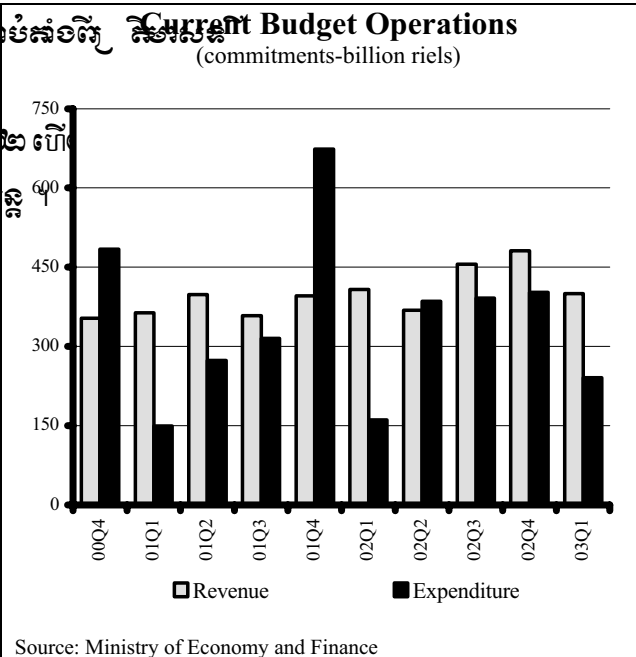
ប្រភពនិងការប្រើប្រាស់ជំនួយបរទេស
Sources and Uses of Foreign Assistance

<p>តើ សរុបនៃគម្រោងវិនិយោគកំពុងដំណើរការ និងគម្រោងថ្មី (២០០២-២០០៤) ត្រូវបានសង្កេតឃើញ ១.៣៨៨ លាន ដុល្លារ ។ ក្នុងនោះ រដ្ឋាភិបាល កម្ពុជាបានប្តេជ្ញា ១៤៨ លាន ដុល្លារ ពីធនធានផ្ទាល់ខ្លួនរបស់ បរទេស សរុបសរុបកម្ពុជាបានប្តេជ្ញាប្រើប្រាស់ ៥៤៦ លាន ដុល្លារ ប៉ុន្តែ ខ្វះខាត ៦៩៤ លាន ដុល្លារ ទៀត ដើម្បី រដ្ឋាភិបាល កម្ពុជា កំពុងស្វែងរកជំនួយ</p> <p>The total value of both on-going and new investment projects over three years 2002-2004 is expected to be around US\$1,388 million. Of this, the Cambodian government has committed US\$ 148 million from its own resources and some of Cambodia's external partners have already committed US\$ 546 million. There is a financing shortfall of US\$ 694 million which the Royal Government of Cambodia is seeking additional support for, from its external development partners.</p>	<p>Planned Investments On-going and New Programs, Projects 2002-2004 (in million US dollars)</p>  <p>Source: Council for the Development of Cambodia</p>
<p>ក្នុងផែនការវិនិយោគ ៥៤៦ លាន ដុល្លារ នៃ ផែនការបរទេស ប្តេជ្ញាផ្តល់ ជំនួយ ៥៤៦ លាន ដុល្លារ របស់ ប្រទេស ខ្មែរ ក្នុង រយៈពេល ២០០២-២០០៤ ប្រភេទ ជំនួយ ធំបំផុត គឺ ពី ធនាគារអាស៊ី និង ជប៉ុន (៤១ លាន ដុល្លារ ម្នាក់ៗ) បន្តបន្ទាប់ គឺ ធនាគារពិភពលោក និង OPEC (២០ លាន ដុល្លារ ម្នាក់ៗ) ។</p> <p>Of planned investments of 546 million US dollar, which Cambodia's external partners have already committed to finance in 2002-2004, the largest portion is from Asian Development Bank and Japan, (US\$ 41 million each) followed by the World Bank and OPEC who together contributed US\$ 20 million.</p>	<p>Planned Investments of External Partners 2002-2004 (in million US dollars)</p>  <p>Source: Council for the Development of Cambodia</p>
<p>តាមគោលការណ៍ DC មួយផែនការធំបំផុតនៃវិនិយោគ ក្នុង វិស័យ ហេដ្ឋារចនាសម្ព័ន្ធ និង វិស័យ ធនធាន មនុស្ស (២០០២-២០០៤) គឺ ត្រូវបានបែងចែក ១០% នៃ វិនិយោគ រំលែក ទៅ វិស័យ ហេដ្ឋារចនាសម្ព័ន្ធ និង វិស័យ ធនធាន មនុស្ស នៃ ទឹក ចំនួន ៧៩ លាន ដុល្លារ (៥.៧%) ។ រីឯ វិស័យ ធនធាន មនុស្ស ៧១ លាន ដុល្លារ (៥%) ។</p> <p>According to the Council for Development of Cambodia, the infrastructure and the transport sector received the largest allocation for the period 2002-2004 (US\$ 144 million). This represents 10% of total investment. The Health sector was allocated US\$ 79 million (5.7%) while the Education/human resource development sector US\$ 71 million (5%).</p>	<p>Planned Investment by Sector 2002-2004 (in million US dollars)</p>  <p>Source: Council for the Development of Cambodia</p>

ការអនុវត្តវិធានការជាតិ
National Budget Operations

កម្ពុជាមានអ្នកចំណូលច្រើនជាងចំណាយ ៣ ត្រីមាសជាប់គ្នា ចាប់ពីត្រីមាសទី១ ឆ្នាំ២០០២ ។ នៅត្រីមាសទី១ ឆ្នាំ២០០៣ ចំណូលច្រើនជាងចំណាយ ១៥១ ពាន់ រៀល ឬ ៣៨.៦% នៃ ចំណាយ ត្រីមាសទី១ ឆ្នាំ២០០២ ។ ការថយចុះនេះ គឺដោយសារតែ ចំណាយច្រើន ៤៩% ធៀបនឹង ត្រីមាសទី១ ឆ្នាំ២០០២ ។

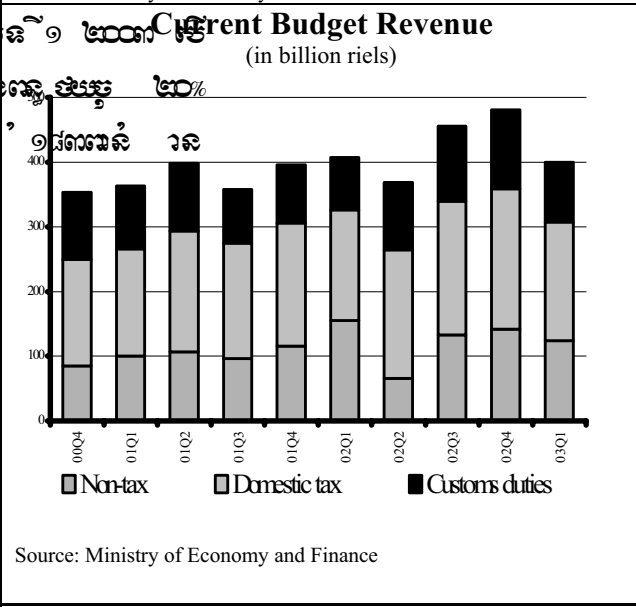
Cambodia has run a surplus on its current budget for 3 consecutive quarters, since the 3rd quarter of 2002. In the first quarter of 2003, current budget surplus was 151 billion riels, 38.6% less than the same quarter last year. The decrease was due to an expansion of current expenditure, by 49%.



Source: Ministry of Economy and Finance

ចំណូលច្រើនជាងចំណាយរបស់កម្ពុជា ក្នុងត្រីមាសទី១ ឆ្នាំ២០០៣ ធៀបនឹង ត្រីមាសទី១ ឆ្នាំ២០០២ ត្រូវបានបង្កើតឡើងដោយ ចំណូលមិនមែនពន្ធដារ ថយចុះ ២% រយៈពេល រៀល ។ ចំណូលពន្ធដារ និង ពន្ធដារស្រូវ កើនឡើង ៧% ដល់ ១៨៣ ពាន់ រៀល និង ១២% ដល់ ៩២ ពាន់ រៀល រៀងរាល់ ឆ្នាំ ។

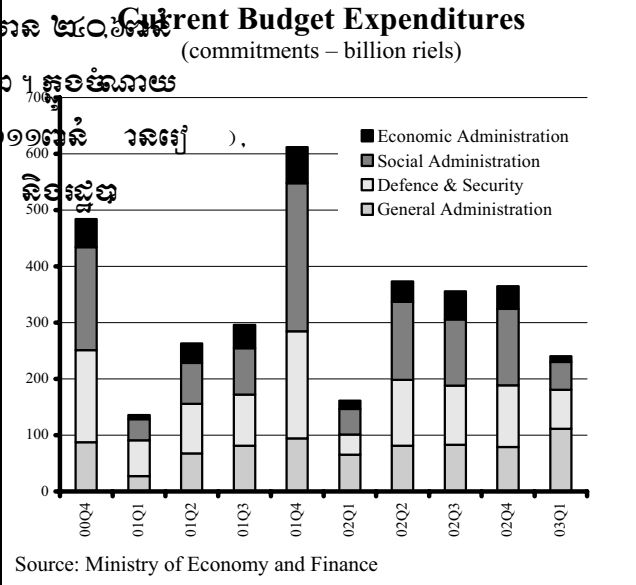
Cambodia's current budget revenue fell by 2% in the first quarter of 2003, compared to the same quarter of 2002. Of this, non-tax revenue fell by 20% to 124 billion riels, conversely domestic tax and custom duties rose by 7% to 183 billion riels, and 12% to 92 billion riels, respectively.



Source: Ministry of Economy and Finance

នៅត្រីមាសទី១ ឆ្នាំ២០០៣ ចំណាយច្រើនជាងចំណូលរបស់កម្ពុជា មាន ៤៩០.៦ ពាន់ រៀល ឬ កើនឡើង ៤៩% ធៀបនឹង ត្រីមាសទី១ ឆ្នាំ២០០២ ។ ចំណាយច្រើនជាងចំណូល ដោយសារតែ ចំណាយ ក្នុងត្រីមាសទី១ ឆ្នាំ២០០៣ កើនឡើង ៤៩% ធៀបនឹង ត្រីមាសទី១ ឆ្នាំ២០០២ ។ ចំណាយច្រើនជាងចំណូល ដោយសារតែ ចំណាយ ក្នុងត្រីមាសទី១ ឆ្នាំ២០០៣ កើនឡើង ៤៩% ធៀបនឹង ត្រីមាសទី១ ឆ្នាំ២០០២ ។

Cambodia's current expenditures in the first quarter of 2003 amounted to 240.6 billion riels. Compared to the first quarter of 2002, the current expenditure increased by 49%. The share of General Administration in current budget expenditures was the largest up to 111 billion riels, followed by defence and security, social administration, and economic administration.



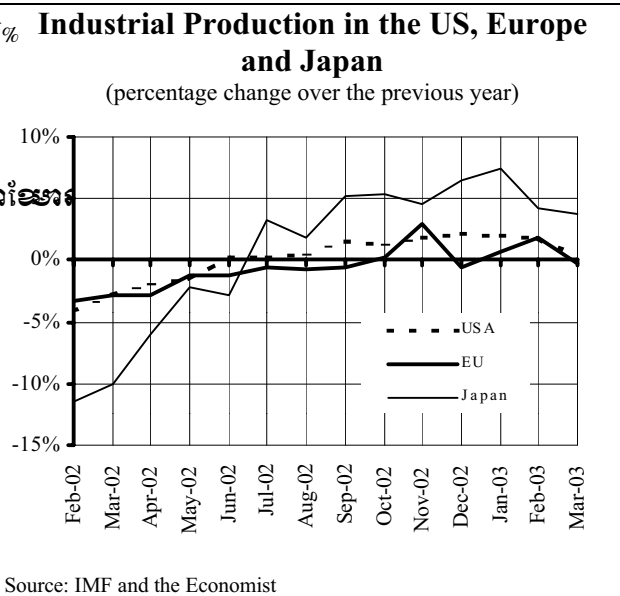
Source: Ministry of Economy and Finance

សកម្មភាពសេដ្ឋកិច្ចនៃបណ្តាប្រទេសជាដៃគូរបស់កម្ពុជា

Economic Activity of Selected Economic Partners of Cambodia

នៅ US និង ជប៉ុន ផលិតកម្មឧស្សាហកម្ម ក្នុង រយៈពេល ០.៤% និង ៣.៨% ប្រាំបីខែបន្តបន្ទាប់នៃឆ្នាំ ២០០៣ ប៉ុន្តែ ប្រទេស អឺរ៉ុប ថយចុះ ០.៣% ។ ផលិតកម្មឧស្សាហកម្មជប៉ុន ទេ រ បើក រកើនឡើង ៤.៦% ប្រាំបីខែបន្តបន្ទាប់នៃឆ្នាំ ២០០៣ (កំណើន ៧.៤%) ដែល កំណើន ្រីសប័ណ្ណកម្ពុជា ១៤% ខ្ពស់ជាងមក ។

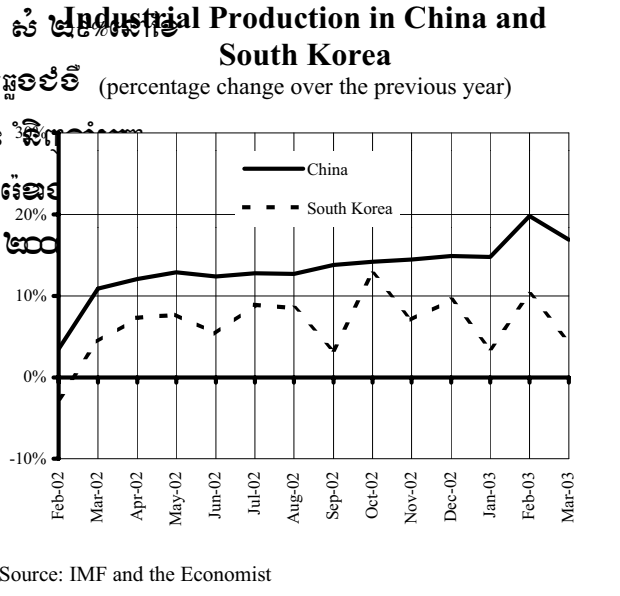
Industrial production grew by 0.4% and 3.8% per annum in the US and Japan, over March 2003. Conversely, EU industrial output declined by 0.3%. Although Japan's industrial production growth was faster than that of the US, it continued to fall, by 4.6 percentage points from 7.4% in January 2003, which was the fastest rate during the 14-month period.



Source: IMF and the Economist

កម្ពុជា ក្នុង ផលិតកម្មឧស្សាហកម្ម កើនឡើង ២.៩% ខ្ពស់ជាងមក ។ តាមការសិក្សា វិទ្យាសាស្ត្រ ឡើងទៅ បណ្តា SAR កើនឡើង ៤.៥% ប្រាំបីខែបន្តបន្ទាប់នៃឆ្នាំ ២០០៣ ។ តាមការសិក្សា វិទ្យាសាស្ត្រ ឡើងទៅ បណ្តា SAR កើនឡើង ៤.៥% ប្រាំបីខែបន្តបន្ទាប់នៃឆ្នាំ ២០០៣ ។ តាមការសិក្សា វិទ្យាសាស្ត្រ ឡើងទៅ បណ្តា SAR កើនឡើង ៤.៥% ប្រាំបីខែបន្តបន្ទាប់នៃឆ្នាំ ២០០៣ ។

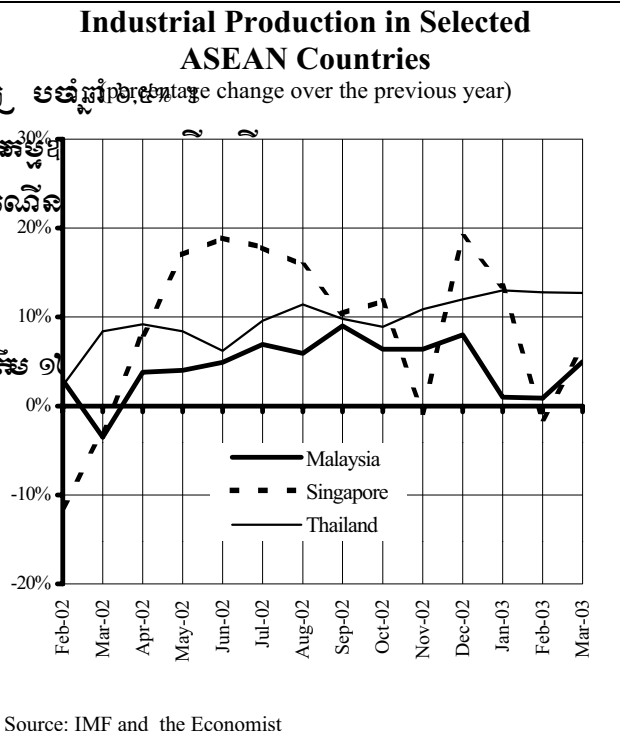
Growth in industrial production in China slowed down by 2.9% in March 2003. According to the Chinese officials, this was due to the outbreak of severe acute respiratory illness (Sars), especially in China's Guangdong Province, which contributes one-third of the country's total exports. At the same time, South Korea's industrial production also decelerated to 4.5%, from 10.2% in February 2003.



Source: IMF and the Economist

ក្រុងសិង្ហបុរី ក្រុងថៃ និង កម្ពុជា ឧស្សាហកម្ម កើនឡើង ៦.៥% ខ្ពស់ជាងមក ។ ផលិតកម្មឧស្សាហកម្ម កើនឡើង ៥.០% (ក្រុងសិង្ហបុរី ១.០% និង ០.៩% ក្នុង ខែ មីនា និង កុម្ភៈ) បន្ទាប់ពី ខែ មករា និង កុម្ភៈ ។ ផលិតកម្មឧស្សាហកម្ម កើនឡើង ៥.០% (ក្រុងសិង្ហបុរី ១.០% និង ០.៩% ក្នុង ខែ មីនា និង កុម្ភៈ) បន្ទាប់ពី ខែ មករា និង កុម្ភៈ ។

After a slowdown in January and February, Singapore's industrial growth began to accelerate in March 2003 at an annual rate of 6.5%. According to the Singapore Economic Development Board, increase in industrial output was due to higher production of medical devices and appliances to meet rising demand from the US and Europe. Industrial output in Malaysia rose at an annual rate of 5.0% from around 1.0% and 0.9% in January and February. In contrast, industrial output growths in Thailand stabilized at 12.7%.



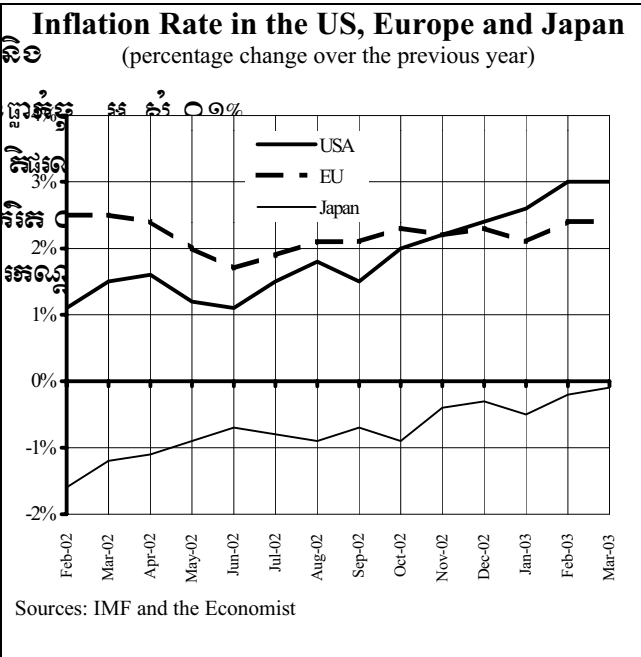
Source: IMF and the Economist

ស្ថានភាពអភិវឌ្ឍន៍សេដ្ឋកិច្ចនៃបណ្តាប្រទេសជាដៃគូរបស់កម្ពុជា

Inflation rates in Selected Economic Partners of Cambodia

អត្រាអភិវឌ្ឍន៍សេដ្ឋកិច្ចនៃ US និង EU នៅខែមីនា ២០០៣ មានអត្រា ៣% និង ២.៤% ។ ក្នុងពេល ដដែល ថ្លៃទំនិញ ប្រើ ប្រាស់នៅជប៉ុនធ្លាក់ចុះ ០.១% ។ ក្នុងរយៈពេល ដូចគ្នា អត្រាអភិវឌ្ឍន៍សេដ្ឋកិច្ច នៃ ប្រទេស អឺរ៉ុប មិន ផ្លាស់ប្តូរ ទេ តែ វា ខ្ពស់ ជាង អត្រា គោលដៅ ០.៤% ដែល បាន កំណត់ ដោយ ធនាគារ កណ្តាល អឺរ៉ុប ។

Inflation rate in the US and EU were 3% and 2.4%, respectively, in March 2003. During the same period, consumer prices in Japan fell by 0.1%, prolonging deflation further. Although inflation rate in EU during February and March was not changed, it was 0.4% higher than the inflation target rate set by European Central Bank.



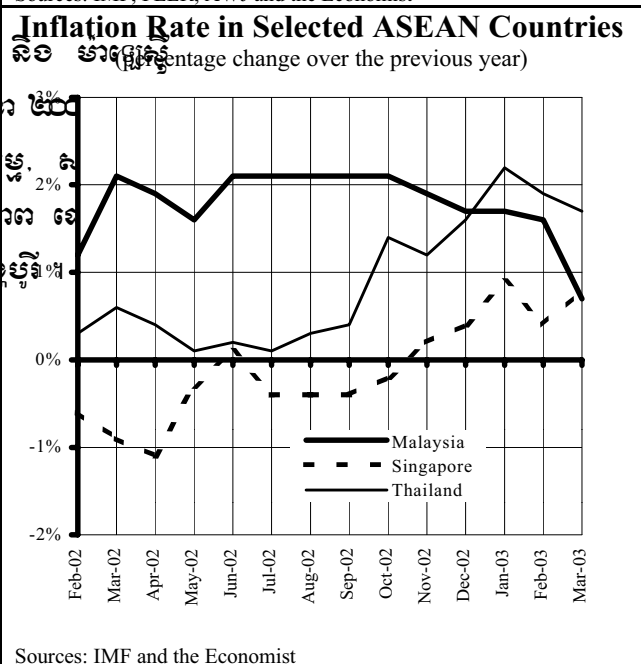
អត្រាអភិវឌ្ឍន៍សេដ្ឋកិច្ច នៃ ប្រទេស តៃវ៉ាន់ បាន ឡើង ទៅ ៤.៥% នៅខែមីនា ២០០៣ ។ ក្នុងពេល ដូចគ្នា អត្រាអភិវឌ្ឍន៍សេដ្ឋកិច្ច នៃ ប្រទេស ចិន បាន ឡើង ទៅ ៤.៥% ។ ក្នុងពេល ដូចគ្នា អត្រាអភិវឌ្ឍន៍សេដ្ឋកិច្ច នៃ ប្រទេស អូឡង់ដ៍ បាន ធ្លាក់ ចុះ ទៅ ៤.៥% ។

The inflation rate in South Korea continued to rise by 4.5% in March 2003, the highest rate over 13 months. At the same time, inflation in China reached the highest level as well. Conversely, Hong Kong was under increased deflationary pressure as a result of SARS. This is due to e.g. weak demand and the government's plan to waive rates, water and sewage charges, which would lower expenditure.



អត្រាអភិវឌ្ឍន៍សេដ្ឋកិច្ច នៃ ប្រទេស ថៃ បាន ធ្លាក់ ចុះ ទៅ ១.៧% (០.៧%) ។ អត្រាអភិវឌ្ឍន៍សេដ្ឋកិច្ច នៃ ប្រទេស ម៉ាឡេស៊ី បាន ធ្លាក់ ចុះ ទៅ ០.៧% នៅខែមីនា ២០០៣ ។ អត្រាអភិវឌ្ឍន៍សេដ្ឋកិច្ច នៃ ប្រទេស សិង្ហបុរី បាន ឡើង ទៅ ០.៤% ។

Unlike declining trends in the inflation rate in Thailand, (1.7%), Malaysia, (0.7%), inflation in Singapore accelerated to 0.4% in March 2003. According to economic news on "Channel Newsasain", a slow growth in the services sector, continuous shrinking in construction activity and higher healthcare costs due to SARS, appear to be responsible for accelerating inflation rate in Singapore.

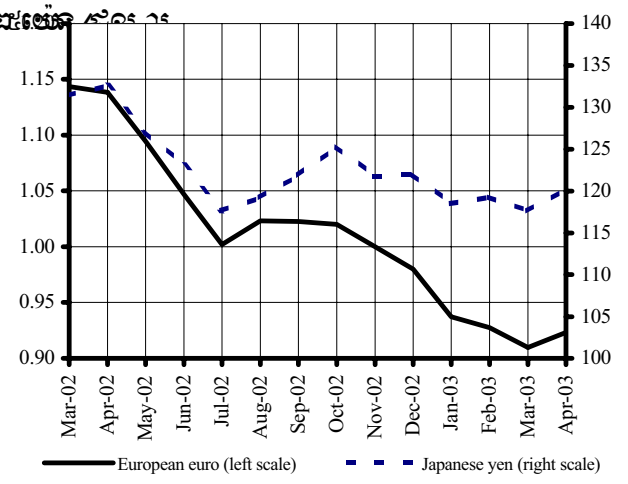


អន្តរជាតិប្រាក់លើទីផ្សារអន្តរជាតិ
Exchange Rate in the World Markets

នៅខែមេសា ២០០៣ ដុល្លារអាមេរិកបានប្រកួតប្រជែងចំពោះ យ៉េនជប៉ុន និង អឺរូ ដោយមាន ០.៩២ អឺរូ/ដុល្លារ និង ១២០.២៥ យ៉េន/ដុល្លារ ធៀបនឹង ០.៩ អឺរូ/ដុល្លារ និង ១១៧.៦ យ៉េន/ដុល្លារ កាលពីខែមីនា ។

In April 2003, the US dollar appreciated against both the Yen and Euro by 2% and 1%, respectively. The dollar was traded at 0.92 euro/US dollar up from 0.9 euro/US dollar the month before. Against the yen, the dollar rose from 117.6 yen/dollar to 120.25 yen/dollar.

European Euro and Japanese Yen Against the US Dollar

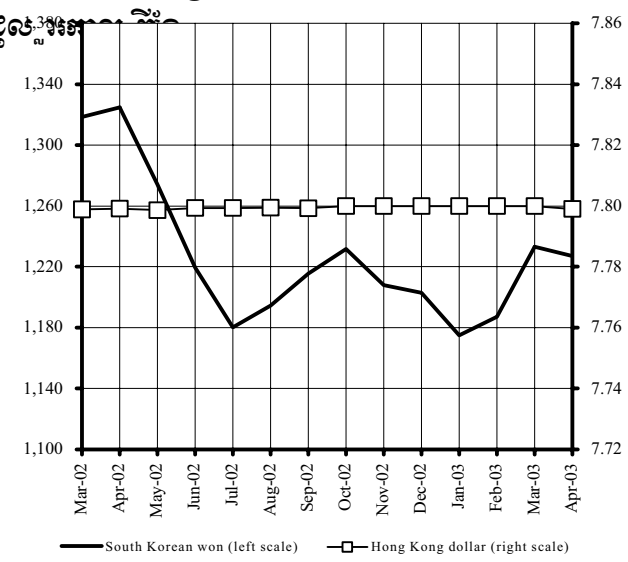


Sources: IMF, FEER, AWJ and the Economist

នៅខែមេសា ២០០៣ ដុល្លារអាមេរិកបានប្រកួតប្រជែងចំពោះ វ៉ុនជប៉ុន និង ដុល្លារអូងកុង ដោយមាន ១.២២៧ វ៉ុន/ដុល្លារ និង ១.២២៧ ដុល្លារអូងកុង/ដុល្លារ ធៀបនឹង ១.២៣៣ វ៉ុន/ដុល្លារ និង ៧.៨ ដុល្លារអូងកុង/ដុល្លារ កាលពីខែមីនា ។ ធៀបនឹងខែមេសាឆ្នាំមុន វ៉ុនបានប្រកួតប្រជែងចំពោះ ដុល្លារអាមេរិក ដោយមាន ៧.៤% ធៀបនឹង ៧.៨% កាលពីខែមេសាឆ្នាំមុន ។

The US dollar depreciated slightly against South Korean Won in April 2003. The won was traded at 1,227 won/US dollar, down from 1,233 won/US dollar in March. Compared to April last year, however, the won appreciated by 7.4% against the US dollar. The exchange rate between the Hong Kong dollar and the US dollar was pegged at 7.8 Hong Kong dollar/US dollar in April 2003.

South Korean Won and Hong Kong Dollar Against the US Dollar

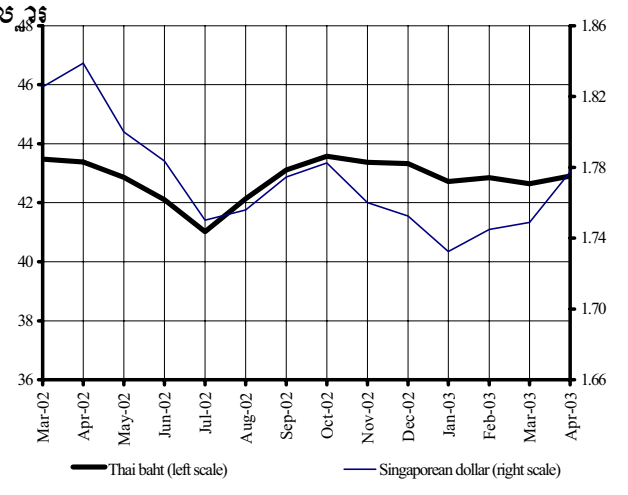


Sources: IMF, FEER, AWJ and the Economist

នៅខែមេសា ២០០៣ ដុល្លារអាមេរិកបានប្រកួតប្រជែងចំពោះ បាតថៃ និង ដុល្លារសិង្ហបុរី ដោយមាន ១.៧៧ ដុល្លារសិង្ហបុរី/ដុល្លារ និង ៤២.៩ បាត/ដុល្លារ ធៀបនឹង ១.៧៤ ដុល្លារសិង្ហបុរី/ដុល្លារ និង ៤២.៦ បាត/ដុល្លារ កាលពីខែមីនា ។ ធៀបនឹងខែមេសាឆ្នាំមុន ដុល្លារអាមេរិកបានប្រកួតប្រជែងចំពោះ បាតថៃ និង ដុល្លារសិង្ហបុរី ដោយមាន ១.១% ធៀបនឹង ១.១% ធៀបនឹងខែមេសាឆ្នាំមុន ។

In April 2003, the US dollar gained some value against the Singaporean dollar and the Thai baht. The price of the US dollar rose to 1.77 S\$/ US dollar, up from 1.74 S\$/ US dollar in March 2003. The Thai baht was traded at 42.9 baht/ US dollar, up from 42.6 baht/US\$ in March. Compared to April last year, both the Singaporean dollar and Thai baht appreciated against the US dollar, by 3.4% and 1.1%, respectively.

The Baht and Singaporean Dollar Against the US Dollar



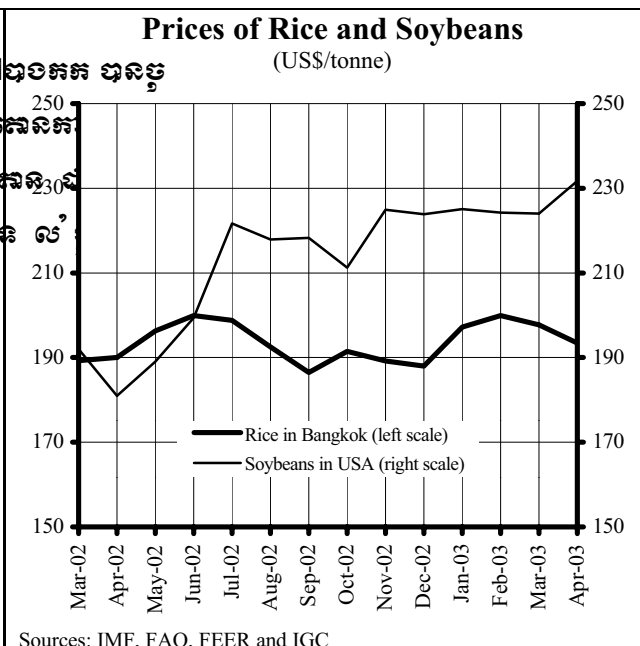
Sources: IMF, FEER and the Economist

ស្ថានភាពកំរៃទំនិញ លើទីផ្សារអន្តរជាតិ

Commodity Prices in the World Markets

លើទីផ្សារអន្តរជាតិ តម្លៃនៃបន្លែឆ្នាំង គុណភាព ទី ១ កំរៃ ១៩៣.៥ ដុល្លារ/តោន ក្នុងខែ មេសា ២០០៣ ធ្លាក់ចុះ ពី ១៩៧.៧ ដុល្លារ/តោន ក្នុងខែ មីនា ២០០៣ ។ តម្លៃនៃបន្លែឆ្នាំង គុណភាព ទី ២ កំរៃ ២២៤.១ ដុល្លារ/តោន ក្នុងខែ មេសា ២០០៣ កើនឡើង ពី ២២១.០ ដុល្លារ/តោន ក្នុងខែ មីនា ២០០៣ ។

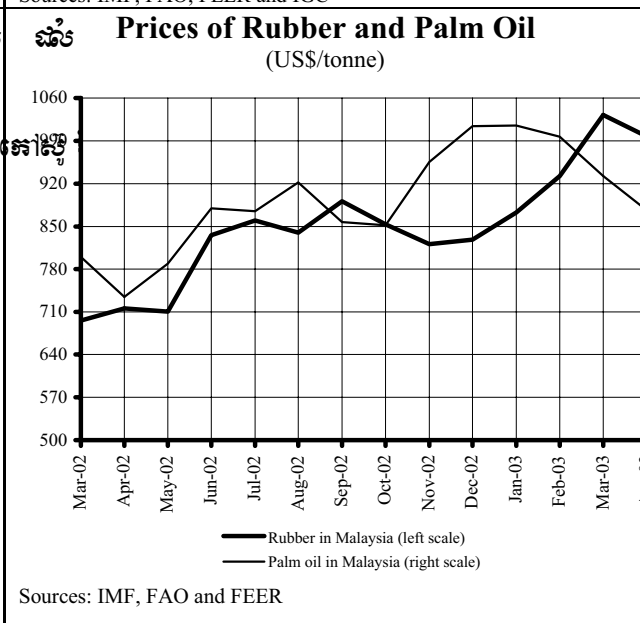
The price of first quality rice in the Bangkok international market encountered a fall in price to 193.5 US\$/tonne in April 2003, from 197.8 US\$/tonne in March 2003. Soybean, on the other hand, experienced an increase in price from 224.1 US\$/tonne to 231.7 US\$/tonne, the highest price in the 12-month period ending in April 2003.



Sources: IMF, FAO, FEER and IGC

តម្លៃនៃកៅស៊ូ និង ប្រេងឆ្នាំង ក្នុងទីផ្សារអន្តរជាតិ ក្នុងខែ មេសា ២០០៣ ធ្លាក់ចុះ ពី ៩៩៧ ដុល្លារ/តោន និង ៣៧១ ដុល្លារ/តោន ក្នុងខែ មីនា ២០០៣ រៀបរយ ៣.៤% និង ៦.១% រៀបរយ រៀងរាល់ខែ ។ ប្រសិនបើធ្វើការប្រៀបធៀប តម្លៃនៃកៅស៊ូ និង ប្រេងឆ្នាំង ក្នុងខែ មេសា ២០០៣ ធ្លាក់ចុះ ពី ៩៩៧ ដុល្លារ/តោន និង ៣៧១ ដុល្លារ/តោន ក្នុងខែ មីនា ២០០២ រៀបរយ ៣៩.៣% និង ១៩.៥% ។

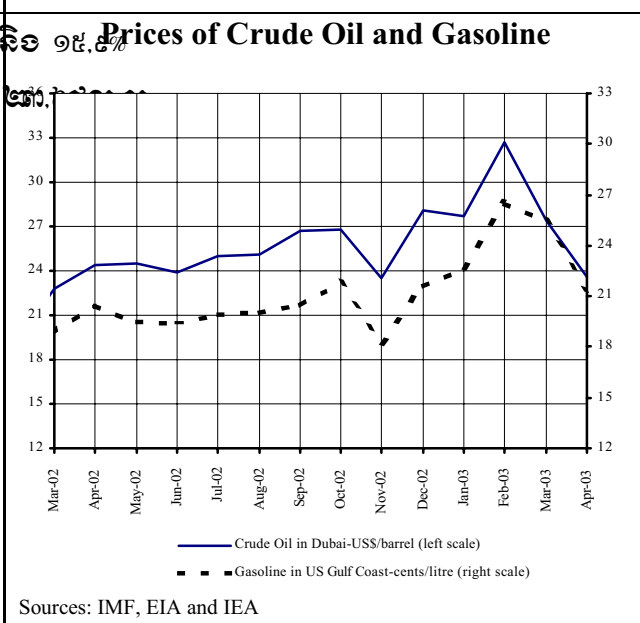
In April 2003, the prices of rubber and palm oil in Malaysia fell to 997 \$/tonne and 371 \$/tonne (i.e. by 3.4% and 6.1%, respectively) compared to March 2003. Compared to April last year, the prices of both rubber and palm oil rose by 39.3% and 19.5%, respectively.



Sources: IMF, FAO and FEER

តម្លៃនៃប្រេងឆ្នាំង និង ប្រេងឆ្នាំង ក្នុងទីផ្សារអន្តរជាតិ ធ្លាក់ចុះ ពី ២៣.៦ ដុល្លារ/បារែល និង ២១.៤ ដុល្លារ/លីត្រ ក្នុងខែ មេសា ២០០៣ ធ្លាក់ចុះ ពី ២៣.៦ ដុល្លារ/បារែល និង ២១.៤ ដុល្លារ/លីត្រ ក្នុងខែ មីនា ២០០៣ រៀបរយ ១៣.៨% និង ១៥.៩% រៀបរយ រៀងរាល់ខែ ។ ប្រសិនបើធ្វើការប្រៀបធៀប តម្លៃនៃប្រេងឆ្នាំង និង ប្រេងឆ្នាំង ក្នុងខែ មេសា ២០០៣ ធ្លាក់ចុះ ពី ២៣.៦ ដុល្លារ/បារែល និង ២១.៤ ដុល្លារ/លីត្រ ក្នុងខែ មេសា ២០០២ រៀបរយ ៣.៣% និង ៤.៣% រៀបរយ រៀងរាល់ខែ ។

In April 2003, the prices of both crude oil and gasoline dropped by 13.8% and 15.9%, respectively, compared to the previous month. Crude oil price was at 23.6 US\$/barrel and gasoline price at 21.4 cents/litre in April. Compared to April last year, the price of crude oil fell by 3.3%, while that of gasoline rose by 4.3%.



Sources: IMF, EIA and IEA