



វិទ្យាស្ថានបណ្តុះបណ្តាល និង ស្រាវជ្រាវ ដើម្បីអភិវឌ្ឍន៍កម្ពុជា
Cambodia Development Resource Institute

របាយការណ៍ថ្លីៗស្តីពីសេដ្ឋកិច្ចកម្ពុជា
Flash Report on the Cambodian Economy

មករា ២០០៣ / January 2003

ដោយបណ្ឌិត កង ចំនួនារ៉ុត្ត / Dr. Kang Chandararot

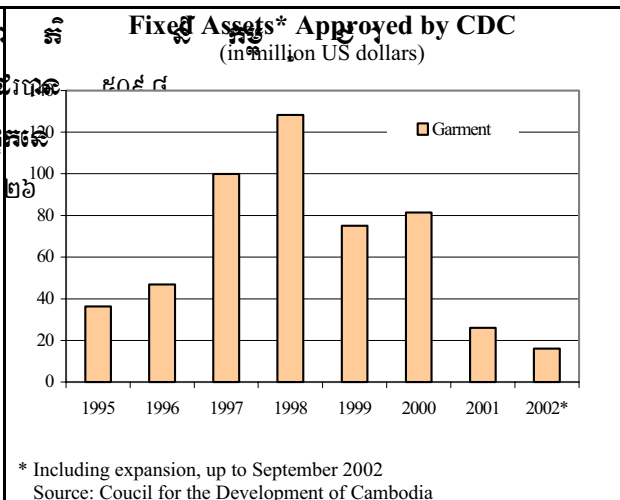
ភ្នំពេញ កម្ពុជា

Phnom Penh, Cambodia

សកម្មភាពសេដ្ឋកិច្ចសំខាន់ៗរបស់កម្ពុជា
Main Economic Activities of Cambodia

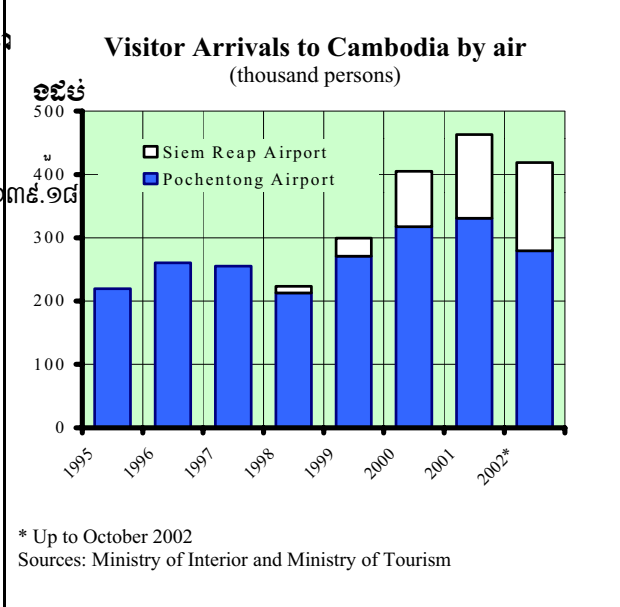
ចាប់តាំងពី ឆ្នាំ១៩៩៥ ដល់ ខែកញ្ញា ២០០២, កម្រ ប័ណ្ណ បាន លុបចោល កំរោង វិនិយោគផ្នែកឧស្សាហកម្មកាត់ដេរ រយៈពេល ១០ ឆ្នាំ ។ ចាប់ពី ឆ្នាំ២០០០ មក វិនិយោគ ផ្នែកនេះ បន្ត បន្ទាប់ពី ៨១.៥ លាន ដុល្លារ ឆ្នាំ២០០០, ដល់ ២០០១ និង ១៦ លាន ដុល្លារ ក្នុង ខែ ខែ មិថុនា ឆ្នាំ២០០២ ។

In the period 1995–2002 (up to September), investments into Cambodia’s garment industry worth US\$ 509.8 million have been approved by the Council for the Development of Cambodia. Since 2000, investments in this sector have gradually declined, from US\$ 81.5 million in 2000 to just US\$ 26 million in 2001, and to US\$ 16 million in 2002 (up to September).



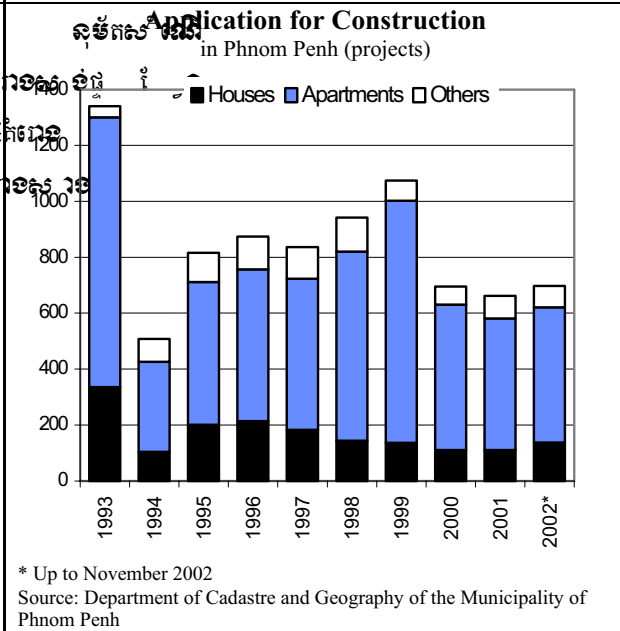
គ្រឿង សេរ ឆ្លងក្រុង កម្ពុជា មាន ២២៣.៣៥៨ នាក់ នា ឆ្នាំ១៩៩៨, ៤៦៣.៤០៦ នាក់ នា ឆ្នាំ២០០១ និង ៤១៨.៨០១ នាក់ ក្នុង ខែ ខែ មិថុនា ឆ្នាំ២០០២ ។ រក្សា យានយន្ត យានយន្ត ម៉ូតូ និង ម៉ូតូ រតិកាត់តែ ចំនួន ១០.៤២៣ នាក់ នា ឆ្នាំ១៩៩៨ និង ១៣៩.១៨១ នាក់ ក្នុង ខែ ខែ មិថុនា ឆ្នាំ២០០២ ។

After declining in 1998, the total number of international tourists arriving by flight has gradually increased, from 223,358 tourists in 1998 to 463,406 tourists in 2001. In 2002 (up to October), 418,801 tourists arrived in Cambodia. Past trends indicate that both Pochentong Airport and Siem Reap Airport will receive an even greater number of international tourists. Siem Reap Airport has experienced a jump of international tourists, from just 10,423 persons in 1998 to 139,181 persons in 2002 (up to October).



ពី ឆ្នាំ១៩៩៣ ដល់ ខែ តុលា ២០០២ នាយកដ្ឋាន សេដ្ឋកិច្ច និង ហិរញ្ញវត្ថុ បាន អនុម័ត ៨.៤៤៦ គម្រោង ក្នុង ខេត្ត ភ្នំពេញ ៥.៨៩៦ គម្រោង (៧០%), ១.៦៧៦ គម្រោង ផ្ទះ ធម្មតា (២០%), និង ៨៧៤ គម្រោង សំណង់ ផ្សេង ទៀត (១០%) ។ នៅ ឆ្នាំ១៩៩៣ មាន ១.៣៤០ គម្រោង ត្រូវ បាន អនុម័ត ហើយ ចាប់ពី ឆ្នាំ២០០០ មក សកម្មភាព កសាង នៅ ភ្នំពេញ មាន ការ រីកចម្រើន តិចតួច ។

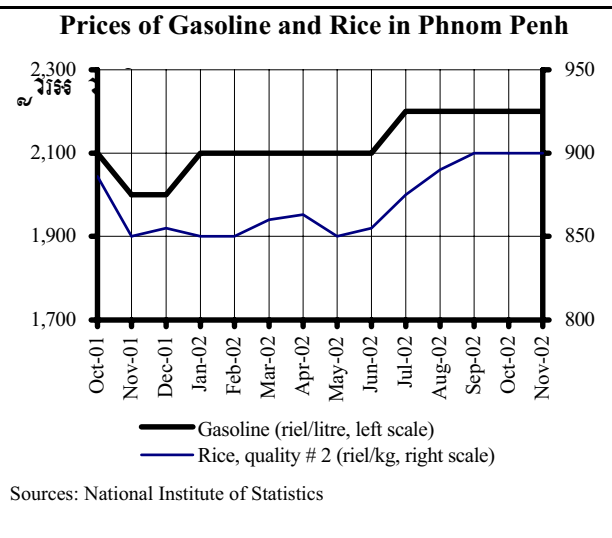
From 1993 to 2002 (up to October), the Department of Cadastre and Geography of the Municipality of Phnom Penh approved 8,446 construction projects. Of this, 5,896 projects (70%) were for apartments, 1,676 projects (20%) for houses, and 874 (10%) for other construction projects. In 1993, 1,340 construction projects were approved, the largest number of projects in one year. Since 2000, construction activities in Phnom Penh have only changed marginally.



អត្រាការព្រាង និងថ្លៃទំនិញ Prices and Interest Rates Developments

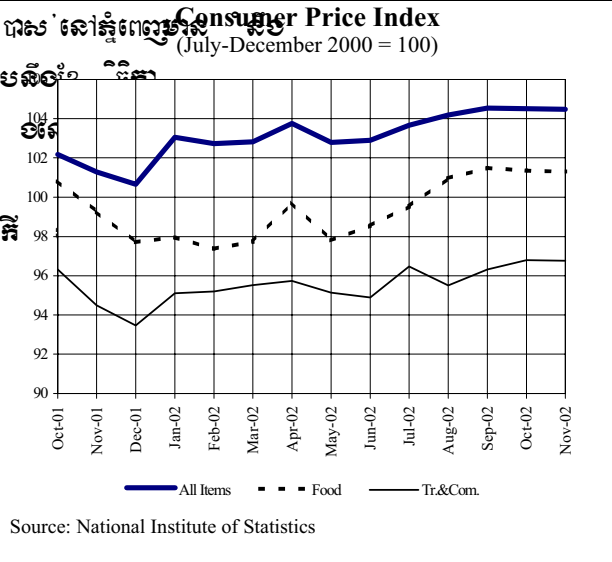
នៅខែវិច្ឆិកា ២០០២ ថ្លៃឧស្ម័ន ខ្ពស់ ថ្លៃទំនិញ ៩០០៛/គ.ក ដដែល រីឯ ថ្លៃឧស្ម័ន ២.២០០៛/ ្រូត ។ តើ ថ្លៃ ឧស្ម័ន ០.៥៦ ដុល្លារ/ ្រូត ធៀបនឹង ០.១៨ ដុល្លារ/ ្រូត នៅ សហរដ្ឋអាមេរិក ។

In November 2002, the price of second quality rice remained unchanged at 900 riels/kg. The price of gasoline in Phnom Penh was stable at 2,200 riels/litre. In US currency, one litre of gasoline in Phnom Penh was priced at 0.56 US\$, while it was 0.37 US\$ in Thailand and just 0.18 US\$ in the US.



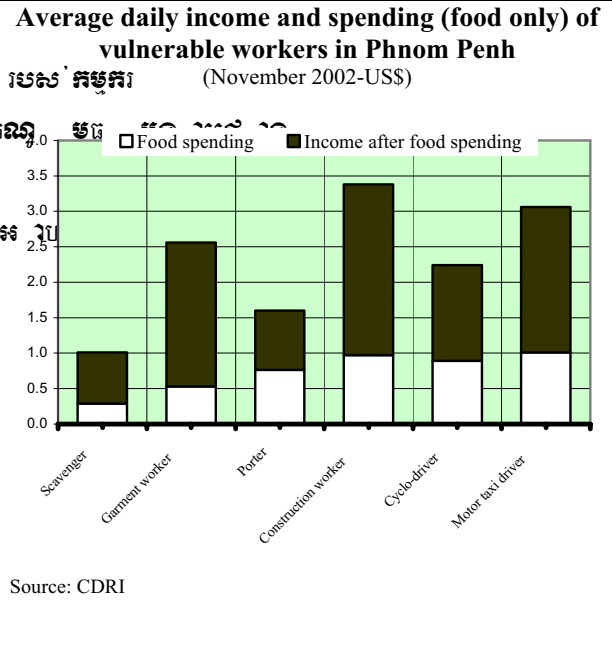
ពី ខែតុលា ដល់ វិច្ឆិកា ២០០២ ថ្លៃទំនិញ មិន រី ឯ ថ្លៃ ទំនិញ ០.០៤% ប៉ុណ្ណោះ ។ ធៀប ទៅ ថ្លៃ ទំនិញ ២០០១ ថ្លៃទំនិញ មិន រី ឯ ថ្លៃ ទំនិញ ៣.១៣% ក្នុង ខែ វិច្ឆិកា (តើ ៣៣.៤៤%) ។ ក្នុង រយៈពេល ដដែល ថ្លៃ ម្ហូប ម្ហែង រហូរ កើន ២.០៧% ដូច ជា ថ្លៃ ទំនិញ ទំនាក់ ទំនង កើន ២.៣៩% ។

Between October and November 2002, consumer prices in Phnom Penh remained essentially constant with just a 0.04% decline. Compared to November 2001, however, consumer prices rose by 3.13%. The main thrust was a jump in price of dried fish — a 33.44% increase. In the same period, food prices increased by 2.07% and the prices for transportation and communication rose by 2.39%.



អ្នកកសិករ កសិករ នៅខែវិច្ឆិកា ២០០២ ប្រាក់ចំណូល មធ្យម ៣.៣៨ ដុល្លារ ម៉ែត្រ ដើម្បី រៀន រូបិយ មធ្យម ១.០១ ដុល្លារ ម៉ែត្រ ដើម្បី ប្រើប្រាស់ ប្រាក់ចំណូល មធ្យម ២.៥៦ ដុល្លារ ម៉ែត្រ ដើម្បី ប្រើប្រាស់ ថ្លៃ ទំនិញ ០.៥៣ ដុល្លារ ម៉ែត្រ ដើម្បី ប្រើប្រាស់ ថ្លៃ ទំនិញ ៣.០៦ ដុល្លារ ម៉ែត្រ ដើម្បី ប្រើប្រាស់ ថ្លៃ ទំនិញ ។

According to surveys conducted by CDRI in November 2002, construction workers earned an average income of 3.38 US\$ per day, the highest income per day amongst vulnerable workers. Scavengers earned just an average daily income of 1.01 US\$, the lowest income per day. On average, garment workers have an income of 2.56 US\$ per day, of which 0.53 US\$ was spent for food. The daily income of motor taxi drivers in Phnom Penh was 3.06 US\$ on average.

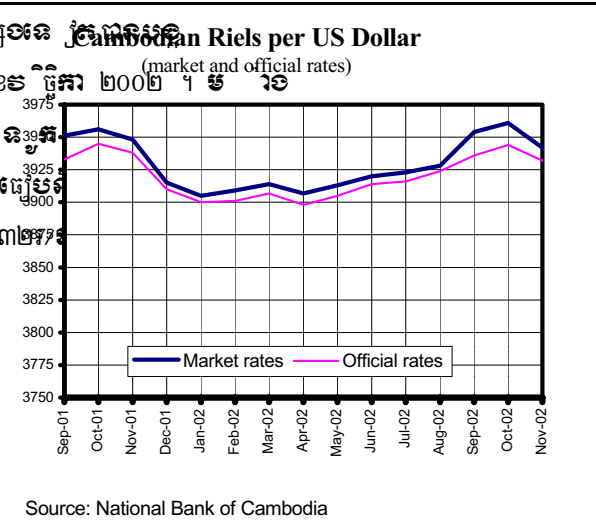


ស្ថានភាព អត្រាប្តូរទ្រព្យសម្បត្តិ និង វិស័យ ធនាគារ

Exchange Rate and Monetary Developments

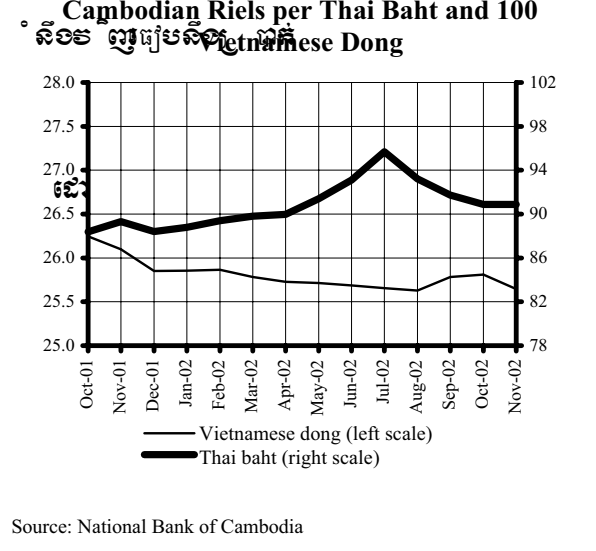
ដំណើរការទូទៅនៃ ទ្រព្យសម្បត្តិ និង វិស័យ ធនាគារ ក្នុង ខែ វិច្ឆិកា ២០០២ ។ ទ្រព្យសម្បត្តិ ទូទៅ មាន ការ ធ្លាក់ ចុះ បន្ត ទៀត ធ្វើ ឱ្យ ទ្រព្យសម្បត្តិ ទូទៅ មាន តម្លៃ ទាប ជាង ខែ កញ្ញា ២០០២ ។ ទ្រព្យសម្បត្តិ ទូទៅ មាន តម្លៃ ទាប ជាង ខែ កញ្ញា ២០០២ ។ ទ្រព្យសម្បត្តិ ទូទៅ មាន តម្លៃ ទាប ជាង ខែ កញ្ញា ២០០២ ។

The General weakness of the US dollar against major currencies induced the fall in the exchange rate between the US dollar and the Cambodian riel in November 2002. In addition, the need to spend riel over the 'Water festival' period raised the value of the riel against the US dollar. In the market, one US dollar was priced at 3,942 riels, down from 3,961 riels in October 2002. The official rate was 3,932 riels.



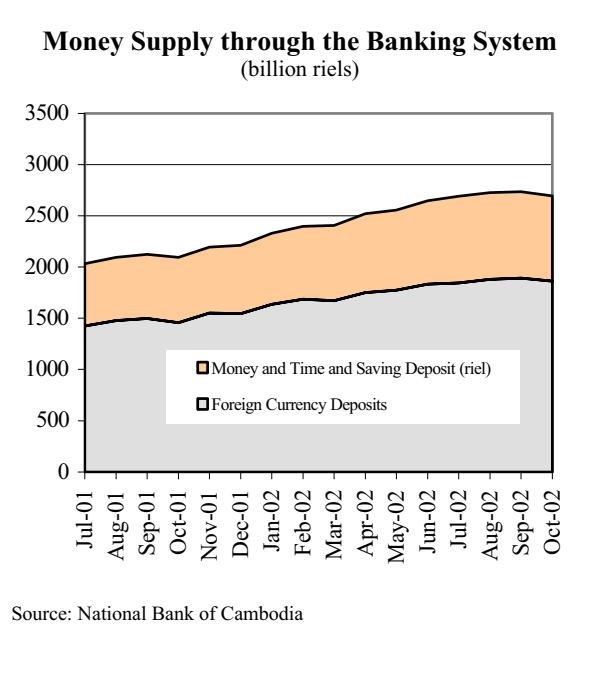
បន្ទាប់ពី ការធ្លាក់ចុះ ក្នុង ខែ វិច្ឆិកា ២០០២ ដោយមាន អត្រា ប្តូរ ទ្រព្យសម្បត្តិ រៀល ក្នុង មួយ បាត ថៃ ថ្មី ១.៨% ធ្វើ ឱ្យ ទ្រព្យសម្បត្តិ រៀល ក្នុង មួយ បាត ថៃ មាន តម្លៃ ២៥.៦ រៀល ធ្លាក់ ចុះ ពី ២៥.៨ រៀល ក្នុង ខែ វិច្ឆិកា ២០០២ ។

After a significant decline in October, the exchange rate between the riel and the Thai baht steadied in November 2002, trading at the rate of 90.9 riels/baht. Compared to November last year, the riel has depreciated by 1.8% against the baht. Against the Vietnamese dong, the riel managed a slim gain in November 2002, due to a slide of the dong against the US dollar. 100 dongs were priced at 25.6 riels, down from 25.8 riels in October 2002.



ពី ខែ វិច្ឆិកា ២០០២ ទ្រព្យសម្បត្តិ ទូទៅ មាន តម្លៃ ទាប ជាង ខែ កញ្ញា ២០០២ ។ ទ្រព្យសម្បត្តិ ទូទៅ មាន តម្លៃ ទាប ជាង ខែ កញ្ញា ២០០២ ។ ទ្រព្យសម្បត្តិ ទូទៅ មាន តម្លៃ ទាប ជាង ខែ កញ្ញា ២០០២ ។

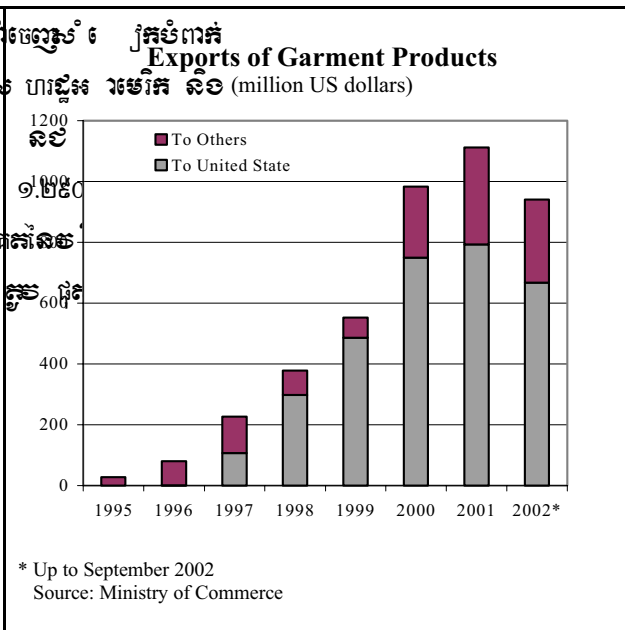
Between October and November 2002, total liquidity declined to 2,694.4 billion riels (US\$ 684 million), down from 2,750.6 billion riels (US\$ 699 million) in October. Past trends indicate a cyclical fall of total liquidity between October and November. Both the riel-component and the component of foreign currency deposits have fallen by 1.9% and 1.4%, respectively. However, the share of riel in total liquidity has remained constant at 30% for years, with foreign currency deposits accounting for the other 70%.



ពាណិជ្ជកម្មក្រៅប្រទេស
External Trade

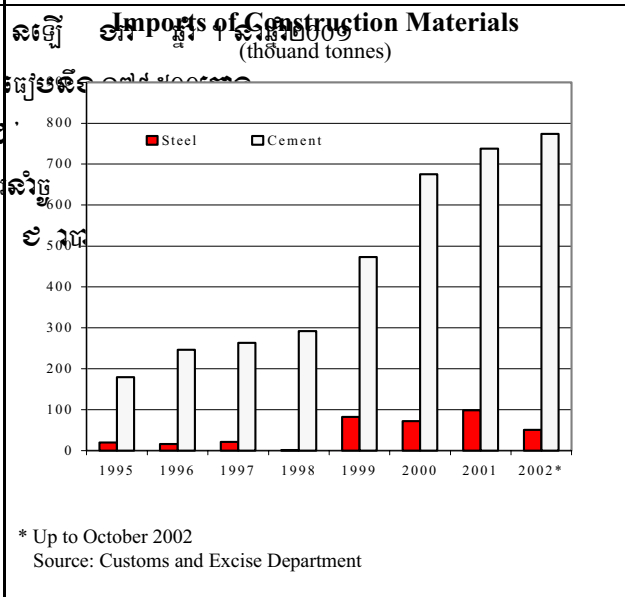
ពី ឆ្នាំ១៩៩៥ ដល់ ខែកញ្ញា ២០០២ កម្ពុជា បាននាំចេញផលិតផល រួមមាន ៤.៣០១ លានដុល្លារ អាមេរិក ដែល ៧២% នាំចេញទៅ ប្រទេស អាមេរិក និង ២៨% នាំចេញទៅ ប្រទេស ដទៃទៀត (ការនាំចេញផលិតផល ១៩៩៥) ។ នៅឆ្នាំ២០០២ កម្ពុជា រំពឹងថានឹងនាំចេញផលិតផល រួមមាន ១.២៩០ លានដុល្លារ អាមេរិក ។ គេមានការបារម្ភ អំពី អនាគតនៃ កម្ពុជា ប្រសិនបើ កិច្ចព្រមព្រៀង ក្នុង កិច្ចព្រមព្រៀង នាំចេញផលិតផល រួមមាន ក្នុង ឆ្នាំ ២០០៤ ។

From 1995 to 2002 (up to September), Cambodia's exports of garment products totalled US\$ 4,301 million. Of this, the US market accounted for US\$ 3,102 million (72%), and other countries US\$ 1,199 million (28%). Since 1995, exports of garment products rose constantly. For 2002, Cambodia is expected to export garment products worth an estimated US\$ 1,290 million. Meanwhile, there are concerns about the future of Cambodia's garment industry if agreements on quotas expire in 2004.



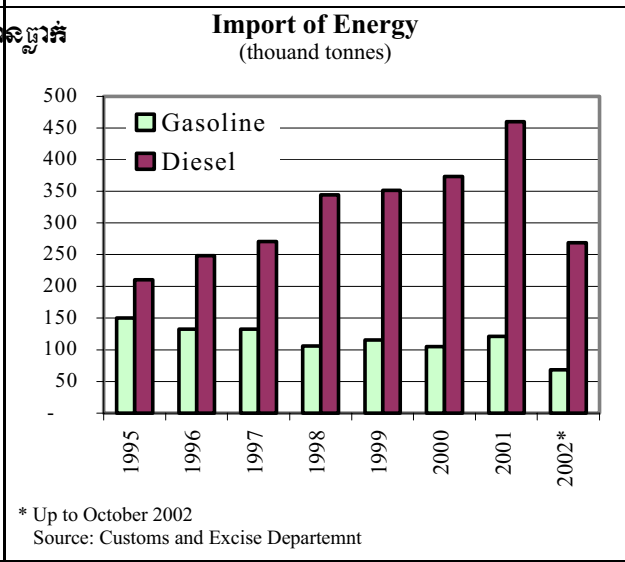
កន្លងមកការនាំចេញ ស៊ីម៉ង់ត៍ មកកម្ពុជា បាន កើនឡើង ជាប្រចាំ ឆ្នាំ ។ ក្នុង ខែ កញ្ញា ២០០២ ស៊ីម៉ង់ត៍ បាន ចេញនាំចេញ រួមមាន ៧៧៤.៥០០ តោន គឺ កើន ៥% ធៀបនឹងឆ្នាំ២០០១ ។ ប៉ុន្តែ ការនាំចេញ ដែកថែប បាន ថយចុះ គឺ តិចតួច ៥០.៦០០ តោន ។

Past trends indicate that Cambodia has increased imports of cement each year. In 2001, Cambodia imported 738,200 tonnes of cement, compared to just 179,500 tonnes in 1995. In 2002 (up to October), the import of cement already reached 774,500 tonnes, 5% more than the year 2001. In contrast, Cambodia imported less steel, just 50,600 tonnes in 2002 (up to October).



ពីឆ្នាំ១៩៩៥ ដល់ ខែ កញ្ញា ២០០២ ការនាំចេញ ប្រេងចំរើម ក្នុង ប្រទេស កម្ពុជា បាន ថយចុះ ប្រចាំ ឆ្នាំ ។ ប៉ុន្តែ ការនាំចេញ រថយន្ត និង ម៉ូតូ បាន កើនឡើង ប្រចាំ ឆ្នាំ ។ ក្នុង ខែ កញ្ញា ២០០២ ការនាំចេញ ប្រេងចំរើម បាន ថយចុះ រួមមាន ៦៨.៤០០ តោន ។

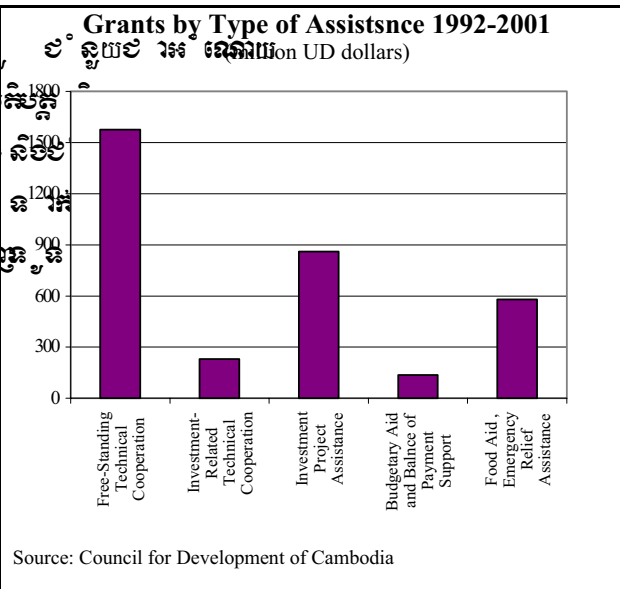
From 1995 to 2002 (up to October), the import of gasoline into Cambodia has generally declined, while at the same time the number of imported cars and motorcycles has constantly increased. In 2001, Cambodia imported 120,600 tonnes of gasoline, 19.6% lower than in 1995, according to the Customs and Excise Department. In 2002 (up to October), just 68,400 tonnes of gasoline were imported. The import of diesel has increased gradually each year, though imports appear down in 2002. Up to October, 268,600 tonnes of diesel have been imported.



ប្រភព និងការប្រើប្រាស់ជំនួយ បរទេស
Sources and Uses of Foreign Assistance

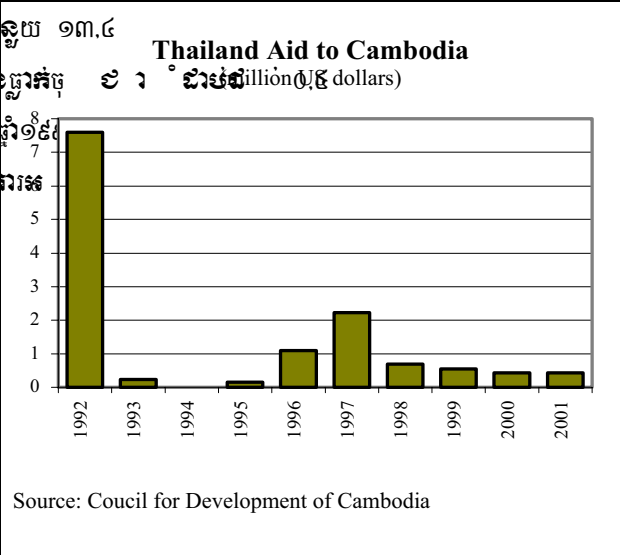
តាម CDC ពី ឆ្នាំ១៩៩២-២០០១ កម្ពុជា បានទទួលបាន ជំនួយ បរទេស ទំនើប ៣.៣៨៤ លានដុល្លារ អាមេរិក ដែល ៤៧% សំរាប់សហប្រតិបត្តិការ បរិយាកាស ឯករាជ្យ ២៥% សំរាប់គម្រោងគម្រោង វិនិយោគ, ១៧% ជំនួយសេចក្តី បន្ទាន់, ៧% សំរាប់កិច្ចសហប្រតិបត្តិការ បច្ចេកទេស និង ៤% សំរាប់ជំនួយ ទ្រព្យ ទំនើប គាំទ្រ និង ជំនួយ ប្រតិបត្តិការ

According to the Council for the Development of Cambodia, Cambodia received grants worth US\$ 3,384 million disbursed during 1992–2001. Of this, 47% was devoted to free-standing technical cooperation, 25% to investment project assistance, 17% to food aid, emergency and relief assistance, 7% to investment related technical cooperation, and 4% to budgetary aid/balance of payments support.



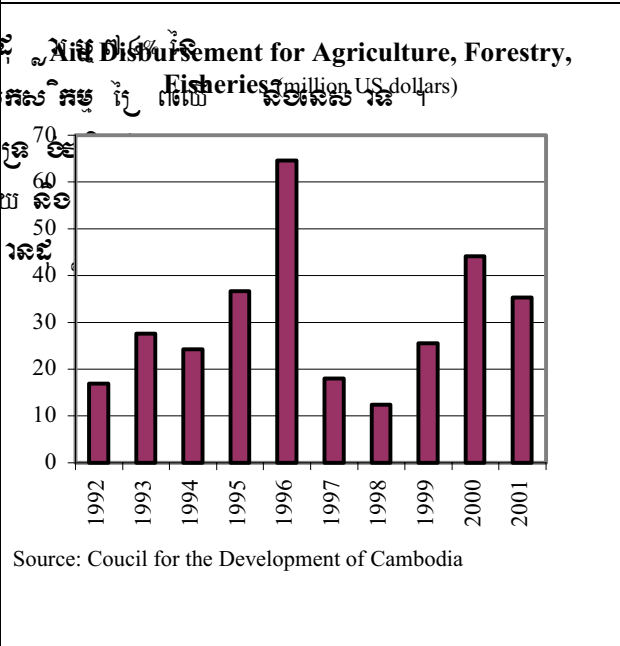
ការផ្តល់ជំនួយពី CDC ពី ឆ្នាំ១៩៩២-២០០១ ថៃបានផ្តល់ ជំនួយ ១៣.៤ លានដុល្លារអាមេរិក ដល់ កម្ពុជា ដែល ថៃបានផ្តល់ជំនួយ ១៣.៤ លានដុល្លារអាមេរិក ឆ្នាំ២០០១ ធៀបនឹង ៧.៦ លានដុល្លារអាមេរិក ឆ្នាំ១៩៩២ ជំនួយថៃទាំងអស់ ក្នុង ឆ្នាំ២០០២ ក៏ផ្តល់ សំរាប់ការអភិវឌ្ឍន៍ សង្គម និង វប្បធម៌ ។

From 1992 to 2001, Thailand transferred aid worth US\$ 13.4 million to Cambodia according to the Council for the Development of Cambodia. Thailand's aid has gradually declined to just US\$ 0.4 million in 2001, compared to US\$ 7.6 million in 1992. All of the aid in 2002 was devoted to social development and health.



ពី ឆ្នាំ១៩៩២-២០០១ ជំនួយអន្តរជាតិ ត្រូវបាន ប្រើប្រាស់ ៣០៥.៤ លានដុល្លារអាមេរិក ដើម្បី គាំទ្រ វិស័យ កសិកម្ម រុក្ខាប្រមាញ់ និង ត្រីមាត់ ដែល គ្រប់គ្រង ដោយ ក្រុមប្រឹក្សា អភិវឌ្ឍន៍ កម្ពុជា ។ ឆ្នាំ២០០១ ជំនួយ ៣៥.៤ លានដុល្លារ អាមេរិក ត្រូវបាន ផ្តល់ ជូន វិស័យ កសិកម្ម រុក្ខាប្រមាញ់ និង ត្រីមាត់ ដែល គ្រប់គ្រង ដោយ ក្រុមប្រឹក្សា អភិវឌ្ឍន៍ កម្ពុជា ។ ឆ្នាំ២០០១ ជំនួយ ៣៥.៤ លានដុល្លារ អាមេរិក ត្រូវបាន ផ្តល់ ជូន វិស័យ កសិកម្ម រុក្ខាប្រមាញ់ និង ត្រីមាត់ ដែល គ្រប់គ្រង ដោយ ក្រុមប្រឹក្សា អភិវឌ្ឍន៍ កម្ពុជា ។ ឆ្នាំ២០០១ ជំនួយ ៣៥.៤ លានដុល្លារ អាមេរិក ត្រូវបាន ផ្តល់ ជូន វិស័យ កសិកម្ម រុក្ខាប្រមាញ់ និង ត្រីមាត់ ដែល គ្រប់គ្រង ដោយ ក្រុមប្រឹក្សា អភិវឌ្ឍន៍ កម្ពុជា ។

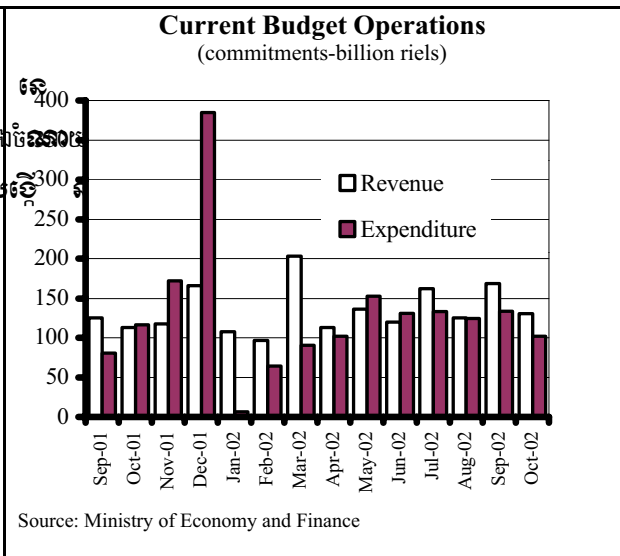
During 1992 to 2001, international aid worth US\$ 305.4 million, 7.4% of all aid, was used for agriculture, forestry and fisheries, according to the Council for the Development of Cambodia. In 2001, US\$ 35.4 million was provided to support this sector: US\$ 24.4 million as grants and US\$ 11 as loans. Of this, the European Union disbursed US\$ 8 million (22%), the largest portion.



ការអនុវត្តថវិកាជាតិ
National Budget Operations

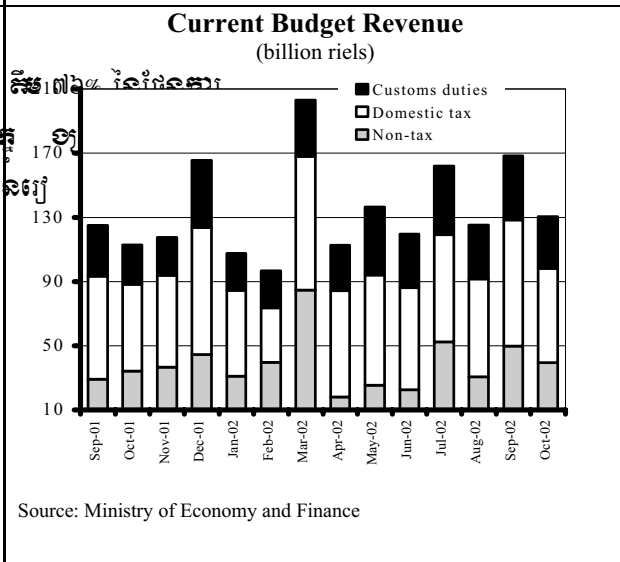
ពីខែមករា ដល់ ត្រូវ ២០០២, ថវិកាបច្ចុប្បន្នរបស់កម្ពុជា បានបង្ហាញពីលទ្ធផលល្អជាងឆ្នាំមុន ១៥% ។ ក្នុង រយៈពេល ៣ខែ ថវិកាបច្ចុប្បន្ន រួមមាន ចំណូល ៧៦% នៃផែនការ ចំណាយ ៦៦% នៃផែនការ (ចំណាយថវិកាបច្ចុប្បន្ន រួមមាន ៧៦% នៃផែនការ) ។

In the period January to October 2002, Cambodia's current budget operation exhibited a surplus of 321.4 billion riels, 15% lower than a year ago. Current revenues collected in this period reached just 76% of the target, while current expenditures implemented in the same period accounted for 66% of the target. This implies that current expenditures will be intensified at the end of the year.



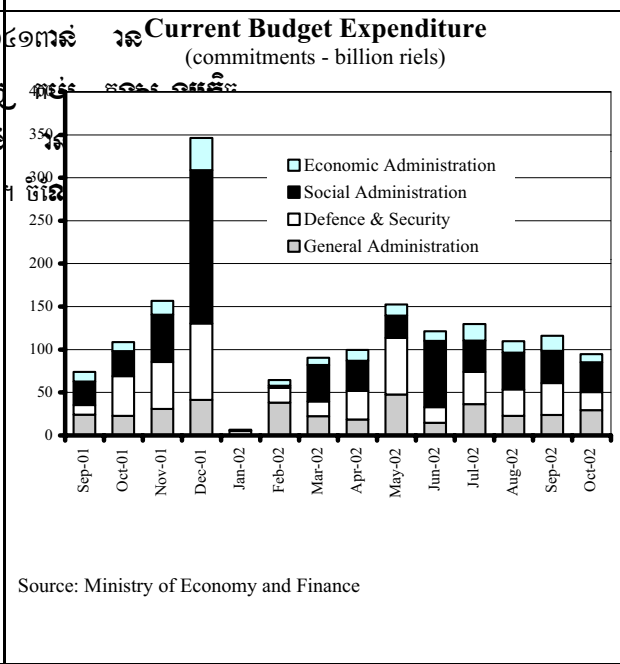
ពីខែមករា ដល់ ត្រូវ ២០០២ ចំណូល ថវិកាបច្ចុប្បន្ន បាន ១.៣៦២ ពាន់ រៀល គឺកើន ឡើង ១០.៥% ប្រសិនបើ ធៀប មធ្យម រយៈពេល ៦ ខែ មុន ។ ក្នុង ចំណោម ចំណូល ១.៣៦២ ពាន់ រៀល នេះ មាន ៦៣៣ ពាន់ រៀល មក ពី ពន្ធដារ ខ្មែរ ខ្មែរ មាន ៣៣៥ ពាន់ រៀល មក ពី ពន្ធដារ ក្នុង ប្រទេស និង ៣៣៥ ពាន់ រៀល មក ពី ពន្ធដារ ខ្មែរ ខ្មែរ ។ ចំណូល មិនមែនពន្ធ ត្រឹមត្រូវ ត្រូវបាន គ្រប់គ្រង ត្រឹម ២២% នៃ ផែនការ ។

Between January to October 2002, current revenues worth 1,362 billion riels were collected, 10.5% more than a year ago, though just 76% of the target. Of this, 633 billion riels were from domestic tax, 394 billion riels from non-tax, and 335 billion riels (the smallest portion) from customs duties. That non-tax revenues just reached 73% of target (542 billion riels) was attributed to a lack of revenue from forest exploitation — just 22% of the target.



ពីខែមករា ដល់ ត្រូវ ២០០២ ចំណាយថវិកាបច្ចុប្បន្ន បាន ១.០៤១ ពាន់ រៀល គឺកើន ឡើង ១០.៥% ប្រសិនបើ ធៀប មធ្យម រយៈពេល ៦ ខែ មុន ។ ក្នុង ចំណោម ចំណាយ ១.០៤១ ពាន់ រៀល នេះ មាន ៣៣៥ ពាន់ រៀល មក ពី ពន្ធដារ ខ្មែរ ខ្មែរ ខ្មែរ មាន ៣៣៥ ពាន់ រៀល មក ពី ពន្ធដារ ក្នុង ប្រទេស និង ៣៣៥ ពាន់ រៀល មក ពី ពន្ធដារ ខ្មែរ ខ្មែរ ។ ចំណាយ មិនមែនពន្ធ ត្រឹមត្រូវ ត្រូវបាន គ្រប់គ្រង ត្រឹម ២២% នៃ ផែនការ ។

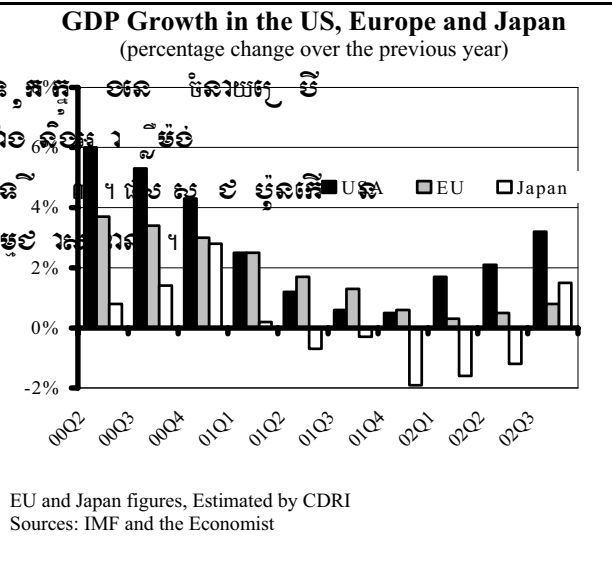
From January to October 2002, current expenditure reached 1,041 billion riels (66% of target), of which 336 billion riels were for social administration, 279 billion riels for defence and security, 226 billion riels for general administration, 111 billion riels for economic administration, and 89 billion riels for miscellaneous expense. While the spending on Public Health (78 billion riels) was just 45.4% of the target (172 billion riels), expenditure on the National Election Committee exceeded the target by 231%, according to the Ministry of Economy and Finance.



សកម្មភាពសេដ្ឋកិច្ចនៃបណ្តារូបមន្តសហប្រតិបត្តិការសេដ្ឋកិច្ចជា
Economic Activity of Selected Economic Partners of Cambodia

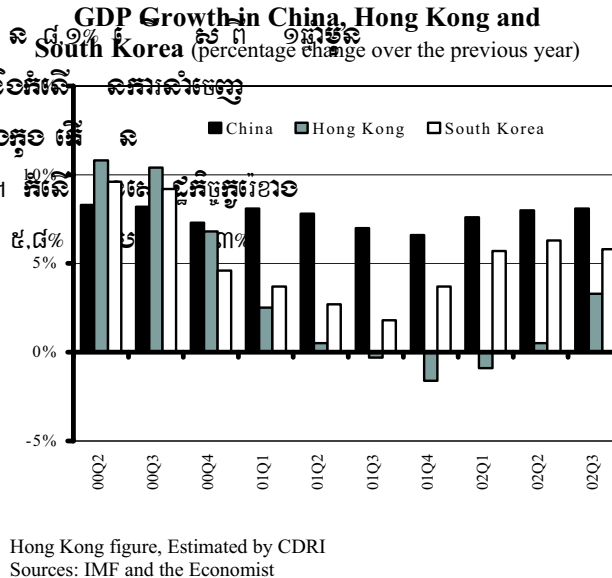
សេដ្ឋកិច្ចសហរដ្ឋអាមេរិក រីកចម្រើន បន្ថែម ០.៣% ក្នុង ត្រីមាស ទី ៣ ឆ្នាំ ២០០២ ។ ផលសរុប រីកចម្រើន ៤.០% ក្នុង ត្រីមាស ទី ៣ ឆ្នាំ ២០០២ លើស ពី ការរំពឹង ទុក ។ ការចំណាយ របស់ អ្នក ប្រើប្រាស់ គឺ ជា ហេតុ ផល ចម្បង របស់ ការ រីកចម្រើន ។ សេដ្ឋកិច្ច អឺរ៉ុប មាន លទ្ធផល រីកចម្រើន តិច តួ តែ ១.៦% ក្នុង ត្រីមាស ទី ៣ ឆ្នាំ ២០០២ ។ សេដ្ឋកិច្ច ជប៉ុន មាន លទ្ធផល រីកចម្រើន ៣.០% ក្នុង ត្រីមាស ទី ៣ ឆ្នាំ ២០០២ ។

Economic recovery in the US sped up in the third quarter of 2002. GDP grew by 4.0%, better than expected. Consumer spending accounted for the lion's share of this growth, according to 'The Economist'. Gloomy economic performance in France and Germany has curbed economic recovery in the Euro Area, just 1.6% GDP growth in the third quarter. Japan's GDP rose by 3.0% since one year ago, mainly thanks to a significant increase in industrial production.



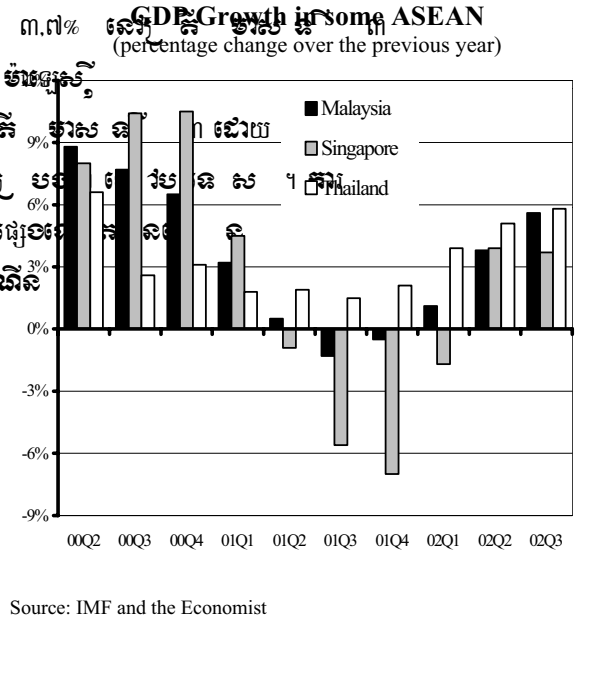
ក្នុង ត្រីមាស ទី ៣ ឆ្នាំ ២០០២ សេដ្ឋកិច្ច ចិន រីកចម្រើន ៨.១% ។ ការ រីកចម្រើន គឺ ជា លទ្ធផល របស់ ការ ចំណាយ របស់ រដ្ឋ បន្ថែម ។ ក្នុង ត្រីមាស ទី ៣ ឆ្នាំ ២០០២ សេដ្ឋកិច្ច អូងកុង រីកចម្រើន ៣.៣% ។ សេដ្ឋកិច្ច តៃវ៉ាន់ មាន លទ្ធផល រីកចម្រើន ៥.៨% ។

In the third quarter of 2002, China's economic output grew by 8.1% since one year ago. Growth has been spurred by public spending and export increase since China joined the WTO last December. Hong Kong enjoyed 3.3% growth of GDP despite a decline in industrial production. The pace of South Korea's economic growth has slowed to 5.8% in the third quarter, from 6.3% in the second quarter of 2002.



កម្ពុជា មាន លទ្ធផល រីកចម្រើន ៣.៧% ក្នុង ត្រីមាស ទី ៣ ឆ្នាំ ២០០២ ។ ការ រីកចម្រើន គឺ ជា លទ្ធផល របស់ ការ ចំណាយ របស់ រដ្ឋ បន្ថែម ។ ក្នុង ត្រីមាស ទី ៣ ឆ្នាំ ២០០២ សេដ្ឋកិច្ច ម៉ាឡេស៊ី មាន លទ្ធផល រីកចម្រើន ៥.៦% ។ ក្នុង ត្រីមាស ទី ៣ ឆ្នាំ ២០០២ សេដ្ឋកិច្ច ថៃ មាន លទ្ធផល រីកចម្រើន ៥.៨% ។

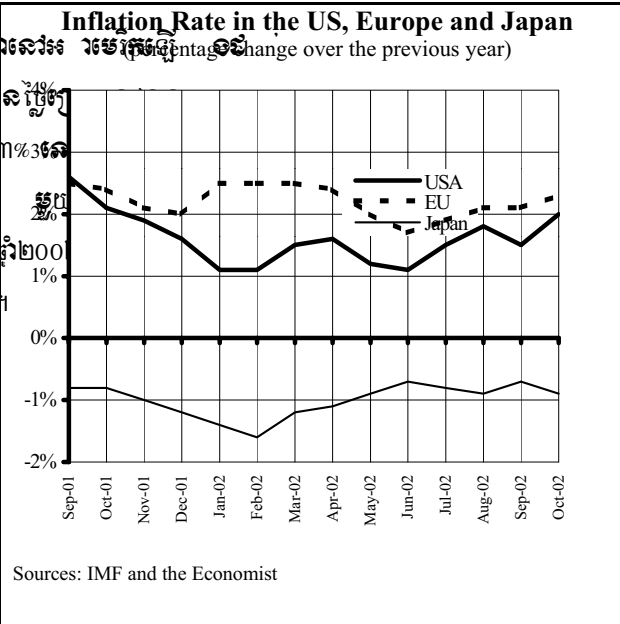
Economic growth in Singapore slowed slightly to 3.7% in the third quarter of 2002, from 3.9% in the second quarter. In contrast, Malaysia's economic output has picked up steam. GDP grew at its fastest pace (5.6%) in 21 months in the third quarter as companies sold more computer chips and palm oil overseas, according to the 'Herald Tribune'. Exports of electronics, palm oil and other goods grew 14.1% in the third quarter from a year ago. Thailand's GDP growth is expected to slow to 5.8% in the third quarter of 2002.



ស្ថានភាព អតិថិជន របស់ កម្ពុជា ជាមួយ គ្រប់ ភាគី ដៃគូ ប្រកប ដោយ ភាព ជោគជ័យ
Inflation rates in Selected Economic Partners of Cambodia

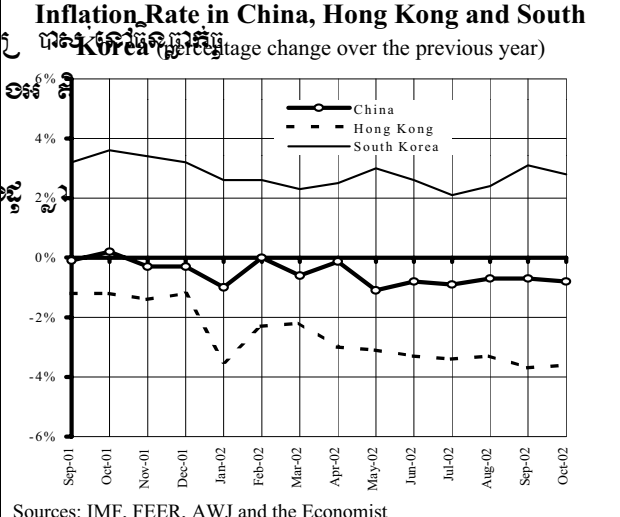
ក្រោយពី បាន ធ្លាក់ចុះ នៅខែ កញ្ញា ២០០២ អត្រា អតិថិជន នៃ អាមេរិក បាន ឡើង វិញ ដល់ ២% នៅខែ តុលា ២០០២ ដោយ ឥរិយាបថ ដូច គ្នា ជាមួយ ការ ឡើង ថ្លៃ ប្រេង ឥន្ធនៈ និង ថ្លៃ រថយន្ត ។ តំបន់ អឺរ៉ុប ក៏ បាន ឃើញ អត្រា អតិថិជន ខ្ពស់ ជាង មុន ដល់ ២.៣% នៅខែ តុលា ២០០២ ដោយ ឥរិយាបថ ដូច គ្នា ជាមួយ ការ ឡើង ថ្លៃ ប្រេង ឥន្ធនៈ និង ថ្លៃ រថយន្ត ។ ផ្ទុយ ទៅ គ្នា ជាមួយ ជប៉ុន ដែល បាន រក្សា អត្រា អតិថិជន អវិជ្ជមាន ត្រឹមត្រូវ ០.៩% ទាប ជាង មុន ដល់ ០.៩% នៅខែ តុលា ២០០២ ។

After slowing in September, the inflation rate in the US rose again, reaching 2% in October 2002, largely because of more expensive oil and a jump in car prices, according to *'The Economist'*. The Euro Area also experienced higher inflation, 2.3% in October 2002, while producer prices were 0.9% higher than a year ago. In contrast, Japan continued to suffer deflation. In October 2002, consumer prices were 0.9% lower than a year ago.



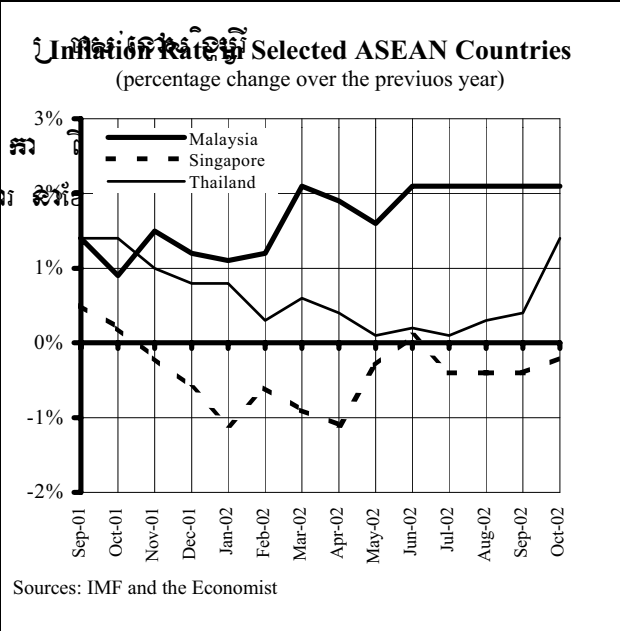
ក្នុង ខែ តុលា ២០០២ អត្រា អតិថិជន នៃ ចិន ទាប ជាង មុន ដល់ ០.៨% ធៀប ទៅ មុន ១ ឆ្នាំ មុន ។ អត្រា អតិថិជន នៃ អង់គ្លេស ក៏ ទាប ជាង មុន ដល់ ៣.៦% ។ នៅ ក្នុង តំបន់ អាស៊ី ខាង ត្បូង អត្រា អតិថិជន បាន ធ្លាក់ ចុះ ដល់ ២.៨% ធៀប ទៅ មុន ៣.១% នៅ ខែ តុលា ២០០១ ។ ការ ធ្លាក់ ចុះ ដូច ៗ គ្នា គឺ ដោយ ឥរិយាបថ ដូច គ្នា ជាមួយ ការ រឹងមាំ របស់ រូបិយប័ណ្ណ កូរ៉េ ខាង ត្បូង ធៀប ទៅ មុន ១ ឆ្នាំ មុន ។

In October 2002, consumer prices in China were 0.8% lower than a year ago, and in Hong Kong 3.6% lower than a year ago. In South Korea, consumer price inflation unexpectedly eased to 2.8%, compared to 3.1% in October 2001. This occurred despite a bubble in domestic prices, 0.4% over September 2002, according to the *'Herald Tribune'*. The main reason was the strength of South Korean currency against the US dollar in October.



ក្នុង ខែ តុលា ២០០២ អត្រា អតិថិជន នៃ សិង្ហបុរី ទាប ជាង មុន ដល់ ០.២% ធៀប ទៅ មុន ១ ឆ្នាំ មុន ។ អត្រា អតិថិជន នៃ ម៉ាឡេស៊ី បាន ឡើង វិញ ដល់ ២.១% ធៀប ទៅ មុន ១ ឆ្នាំ មុន ។ អត្រា អតិថិជន នៃ ថៃ បាន ឡើង វិញ ដល់ ១.៤% ធៀប ទៅ មុន ១ ឆ្នាំ មុន ។

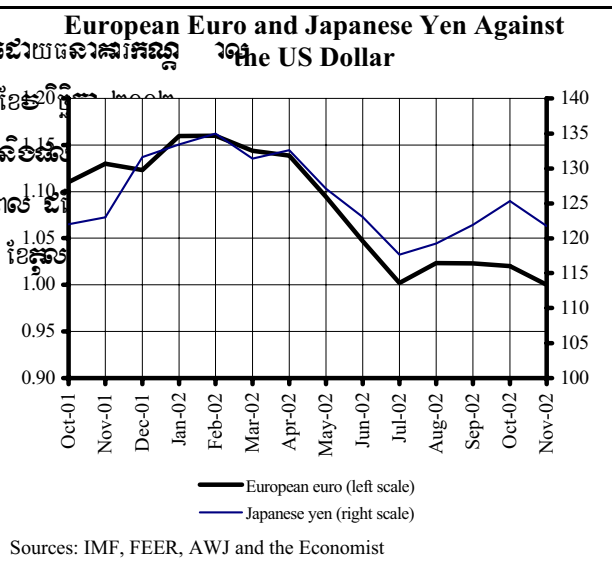
In October 2002, consumer prices in Singapore were 0.2% lower than a year ago, while consumer prices in Malaysia continued to rise by an annual rate of 2.1%, the same rate since June 2002. In Thailand, consumer price inflation jumped by 1.4% (since one year previously), compared to the pace in September of just 0.4%. The main reason lay in the significant depreciation of the baht against the US dollar in October.



អន្តរជាតិស្រុកលើទីផ្សារអន្តរជាតិ
Exchange Rate in the World Markets

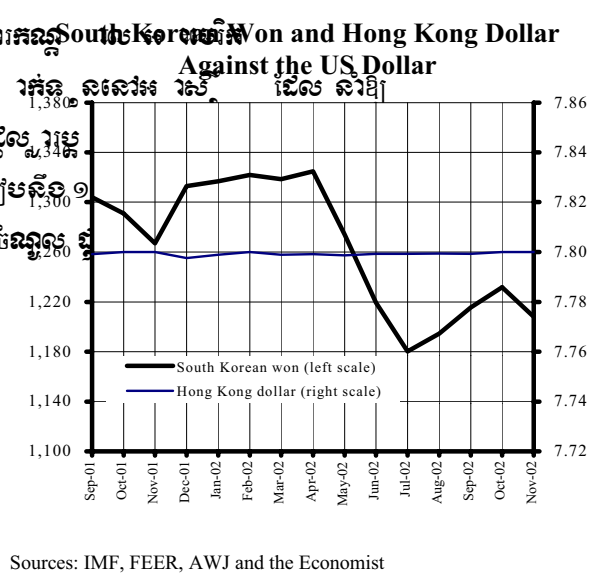
នៅអំឡុងពេល កំណើន និងការបញ្ចប់ ការប្រកួតប្រជែងយុទ្ធសាស្ត្រ ក្នុង ប្រទេសជប៉ុន និងការកើនឡើងនៃ អត្រាប្រាក់បញ្ចុះ របស់ ប្រទេសសហរដ្ឋអាមេរិក បាននាំឱ្យ ទិញស្រូវ ខ្មោយ ប្រើប្រាស់ ប្រាក់ ក្នុង ប្រទេស ជប៉ុន និង អន្តរជាតិ មាន ការ ថយ ចុះ ប្រាក់ ប្រកួត ប្រជែង យុទ្ធសាស្ត្រ របស់ ប្រទេស ជប៉ុន បាន លើក ឡើង ទិញស្រូវ ១.០០ ដុល្លារ អាមេរិក ក្នុង មួយ ដុល្លារ អាមេរិក ប្រាក់ ប្រកួត ប្រជែង យុទ្ធសាស្ត្រ របស់ ប្រទេស ជប៉ុន បាន ១២១.៧៥ យ៉េន ប្រើប្រាស់ ១២៥.៣៣ យ៉េន ក្នុង មួយ ដុល្លារ អាមេរិក ក្នុង ខែ តុលា ឆ្នាំ ២០០២ ។

The coincidence of a dim US jobs report with an interest cut by the Fed weakened the US dollar against major currencies in November 2002. In addition, positive consumer data in France and better manufacturing data in Germany lifted the Euro, trading at 1.00 Euro/US dollar. At the same time, the US dollar was priced at 121.75 yen, down from 125.33 yen/ US dollar in October.



នៅខែ តុលា ឆ្នាំ ២០០២ ការបញ្ចប់ ការប្រកួត ប្រជែង យុទ្ធសាស្ត្រ ក្នុង ប្រទេស ជប៉ុន និងការកើនឡើងនៃ អត្រាប្រាក់បញ្ចុះ របស់ ប្រទេសសហរដ្ឋអាមេរិក បាននាំឱ្យ ទិញស្រូវ ខ្មោយ ប្រើប្រាស់ ប្រាក់ ក្នុង ប្រទេស ជប៉ុន និង អន្តរជាតិ មាន ការ ថយ ចុះ ប្រាក់ ប្រកួត ប្រជែង យុទ្ធសាស្ត្រ របស់ ប្រទេស ជប៉ុន បាន លើក ឡើង ទិញស្រូវ ១.០០ ដុល្លារ អាមេរិក ក្នុង មួយ ដុល្លារ អាមេរិក ប្រាក់ ប្រកួត ប្រជែង យុទ្ធសាស្ត្រ របស់ ប្រទេស ជប៉ុន បាន ១២១.៧៥ យ៉េន ប្រើប្រាស់ ១២៥.៣៣ យ៉េន ក្នុង មួយ ដុល្លារ អាមេរិក ក្នុង ខែ តុលា ឆ្នាំ ២០០២ ។

The Fed rate cut in November 2002 led many investors to look for higher yields in Asian economies, lifting their currencies against the US dollar. While the US dollar remained unchanged against the Hong Kong dollar at 7.8 Hong Kong dollar/US dollar, its value slid against the South Korean won, trading at 1208 won/US dollar, down from 1232 won/US dollar in October. The South Korean won gained significantly as exporters accelerated conversion of dollar earnings into won.



ការបញ្ចប់ ការប្រកួត ប្រជែង យុទ្ធសាស្ត្រ របស់ ប្រទេស ជប៉ុន និងការកើនឡើងនៃ អត្រាប្រាក់បញ្ចុះ របស់ ប្រទេសសហរដ្ឋអាមេរិក បាននាំឱ្យ ទិញស្រូវ ខ្មោយ ប្រើប្រាស់ ប្រាក់ ក្នុង ប្រទេស ជប៉ុន និង អន្តរជាតិ មាន ការ ថយ ចុះ ប្រាក់ ប្រកួត ប្រជែង យុទ្ធសាស្ត្រ របស់ ប្រទេស ជប៉ុន បាន លើក ឡើង ទិញស្រូវ ១.០០ ដុល្លារ អាមេរិក ក្នុង មួយ ដុល្លារ អាមេរិក ប្រាក់ ប្រកួត ប្រជែង យុទ្ធសាស្ត្រ របស់ ប្រទេស ជប៉ុន បាន ១២១.៧៥ យ៉េន ប្រើប្រាស់ ១២៥.៣៣ យ៉េន ក្នុង មួយ ដុល្លារ អាមេរិក ក្នុង ខែ តុលា ឆ្នាំ ២០០២ ។

Concern about the US economy and optimism about the Asian economic growth outlook made Asian corporate bonds more attractive, and thus currencies stronger, in November 2002. The US dollar fell slightly against the Singaporean dollar to 1.76 S\$/US dollar, down from 1.78 S\$/US dollar in October 2002. Against the Thai baht, the price of one US dollar declined to 43.37 baht, down from 43.58 in October 2002. Compared to November last year, the US dollar has depreciated by 1.6% against the baht.



