



វិទ្យាស្ថានបណ្តុះបណ្តាល និង ស្រាវជ្រាវ ដើម្បីអភិវឌ្ឍន៍កម្ពុជា
Cambodia Development Resource Institute

របាយការណ៍ថ្លីៗស្តីពីសេដ្ឋកិច្ចកម្ពុជា
Flash Report on the Cambodian Economy

ត្រីមាស: ២០០៣ / February 2003

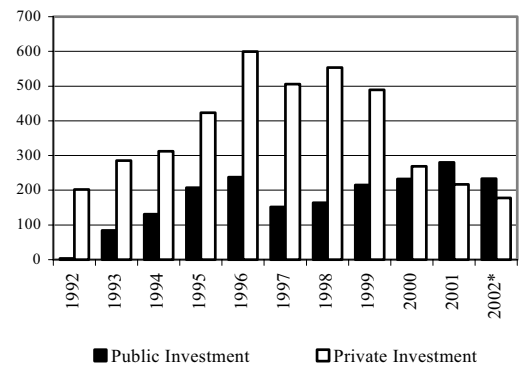
ដោយបណ្ឌិត កង ច័ន្ទការវរ្ម័ន / Dr. Kang Chandararot

ភ្នំពេញ កម្ពុជា
Phnom Penh, Cambodia

សកម្មភាពសេដ្ឋកិច្ចសំខាន់ៗរបស់កម្ពុជា
Main Economic Activities of Cambodia

ក្នុងរយៈពេល ១០ ឆ្នាំ ចាប់ពីឆ្នាំ ១៩៩២ ដល់ ១៩៩៦ ទុនសម្រាប់វិនិយោគ មានការ ិសិយោគ ៥.៩៧៧ លានដុល្លារ ក្នុងនោះ ៤.០៣៦ លានដុល្លារ មកពីវិនិយោគិនឯកជន និង ១.៩៤១ លានដុល្លារ មកពីវិនិយោគសាធារណៈ។ ក្នុងរយៈពេល ១៩៩២-៩៦ ទុនសម្រាប់វិនិយោគ មានការ ិសិយោគ ៥.៩៧៧ លានដុល្លារ ក្នុងនោះ ៤.០៣៦ លានដុល្លារ មកពីវិនិយោគិនឯកជន និង ១.៩៤១ លានដុល្លារ មកពីវិនិយោគសាធារណៈ។ ក្នុងរយៈពេល ១៩៩៦-២០០២ (រហូតដល់ខែ វិច្ឆិកា) ទុនសម្រាប់វិនិយោគ មានការ ិសិយោគ ៥.៩៧៧ លានដុល្លារ ក្នុងនោះ ៤.០៣៦ លានដុល្លារ មកពីវិនិយោគិនឯកជន និង ១.៩៤១ លានដុល្លារ មកពីវិនិយោគសាធារណៈ។ ក្នុងរយៈពេល ១៩៩៦-២០០២ (រហូតដល់ខែ វិច្ឆិកា) ទុនសម្រាប់វិនិយោគ មានការ ិសិយោគ ៥.៩៧៧ លានដុល្លារ ក្នុងនោះ ៤.០៣៦ លានដុល្លារ មកពីវិនិយោគិនឯកជន និង ១.៩៤១ លានដុល្លារ មកពីវិនិយោគសាធារណៈ។

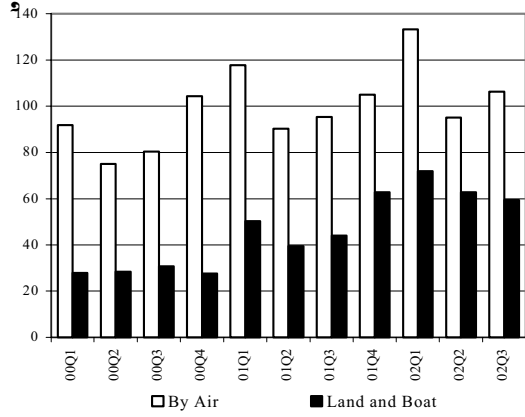
Public Investment and Private Investment (in million US dollars)



* Up to November 2002
Source: CDRI and Ministry of Economy and Finance

ក្នុងត្រីមាស ៣ ឆ្នាំ ២០០២ មាន ១៦៥.៥៤៥ នាក់ មកទេសចរណ៍ ដោយយានយន្ត ផ្សេងៗគ្នា ក្នុងនោះ ១៦% មកដោយយានយន្ត អាកាស ១៩% មកដោយយានយន្ត ដី និង ៤% មកដោយយានយន្ត ទឹក។ ក្នុងត្រីមាស ១ ដល់ ៩ ឆ្នាំ ២០០២ មាន ៥២៨.៥៧១ នាក់ មកទេសចរណ៍ ក្នុងនោះ ២១% មកដោយយានយន្ត អាកាស ១៩% មកដោយយានយន្ត ដី និង ៤% មកដោយយានយន្ត ទឹក។

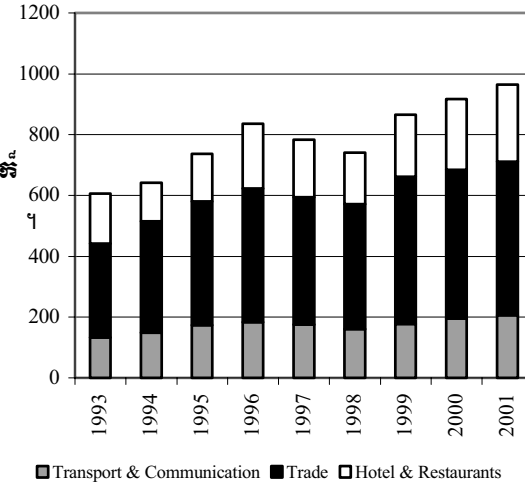
Visitor Arrival to Cambodia by Air, Land and Boat (in thousand persons)



Source: Ministry of Tourism

សេវាសំខាន់ៗ ក្នុងសេវាសម្រាប់បច្ចុប្បន្ន មានការ ិសិយោគ ដោយយានយន្ត ផ្សេងៗគ្នា ចាប់ពីឆ្នាំ ១៩៩៨ ដល់ ២០០១ មានការ ិសិយោគ ៥០៥ លានដុល្លារ ក្នុងនោះ ៤១១ លានដុល្លារ មកពីវិស័យ ពាណិជ្ជកម្ម និង ៩៤ លានដុល្លារ មកពីវិស័យ ទេសចរណ៍ និង ១០ លានដុល្លារ មកពីវិស័យ ដឹកជញ្ជូន។ ការ ិសិយោគ ដោយយានយន្ត ផ្សេងៗគ្នា ចាប់ពីឆ្នាំ ១៩៩៨ ដល់ ២០០១ មានការ ិសិយោគ ៥០៥ លានដុល្លារ ក្នុងនោះ ៤១១ លានដុល្លារ មកពីវិស័យ ពាណិជ្ជកម្ម និង ៩៤ លានដុល្លារ មកពីវិស័យ ទេសចរណ៍ និង ១០ លានដុល្លារ មកពីវិស័យ ដឹកជញ្ជូន។

Main Services at Current Prices (in million US dollars)



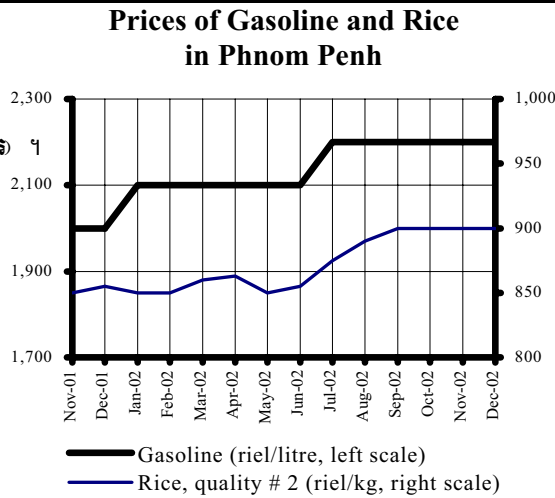
Source: CDRI

កម្រិតតម្លាភាព និង ថ្លៃទំនិញ

Prices and Interest Rates Developments

រវាងខែ វិច្ឆិកា-ធ្នូ ឆ្នាំ២០០២ តម្លៃបេឡង់ និង ទឹកប្រាក់ ខ្ពស់ ត្រូវបានរក្សាទុក និង មិន ប្រែប្រួល ទេ។ តម្លៃបេឡង់ ២២០០ រៀល/លីត្រ និង ទឹកប្រាក់ ៩០០ រៀល/គីឡូក្រាម គុណភាព លេខ ២ រវាងខែ វិច្ឆិកា និង ខែ ធ្នូ ឆ្នាំ២០០២ ត្រូវបានរក្សាទុក និង មិន ប្រែប្រួល ទេ។ ធ្វើការ ប្រៀបធៀប ទៅ ជាមួយ ខែ តុលា ឆ្នាំ ២០០២ តម្លៃ បេឡង់ បាន កើន ឡើង ១០% រីឯ តម្លៃ ទឹកប្រាក់ គុណភាព លេខ ២ បាន កើន ឡើង ៥% ។

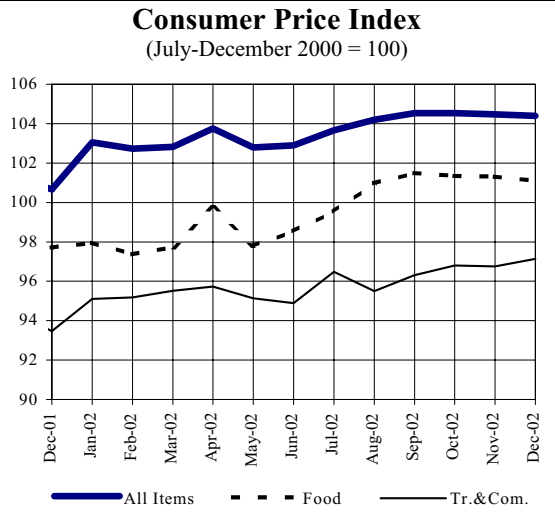
Between November and December 2002, the price of gasoline and second quality rice in Phnom Penh remained unchanged at 2,200 riels/litre and 900 riels/kg, respectively, according to the National Institute of Statistics. Compared to the same month last year, the price of gasoline rose by 10% and the price of second quality rice by 5%.



Source: National Institute of Statistics

រវាងខែ វិច្ឆិកា-ធ្នូ ឆ្នាំ២០០២ ថ្លៃទំនិញ ទូទៅ ក្នុង តំបន់ ភ្នំពេញ បាន ធ្លាក់ ចុះ តិច តួ តែ ០.០៨% ប៉ុណ្ណោះ បើ ធ្វើការ ប្រៀបធៀប ទៅ ជាមួយ ខែ តុលា ឆ្នាំ ២០០២ តម្លៃ ទំនិញ ទូទៅ បាន ធ្លាក់ ចុះ បន្ថែម ០.២១% ។ បើ ធ្វើការ ប្រៀបធៀប ទៅ ជាមួយ ខែ ធ្នូ ឆ្នាំ ២០០១ តម្លៃ ទំនិញ ទូទៅ បាន កើន ឡើង ១០% ។ ឯ តម្លៃ ទំនិញ ទំនាក់ ទំនង បាន កើន ឡើង ០.១៧% ធ្វើការ ប្រៀបធៀប ទៅ ជាមួយ ខែ ធ្នូ ឆ្នាំ ២០០២ តម្លៃ ទំនិញ ទំនាក់ ទំនង បាន កើន ឡើង ៤.១៧% ធ្វើការ ប្រៀបធៀប ទៅ ជាមួយ ខែ ធ្នូ ឆ្នាំ ២០០១ ។

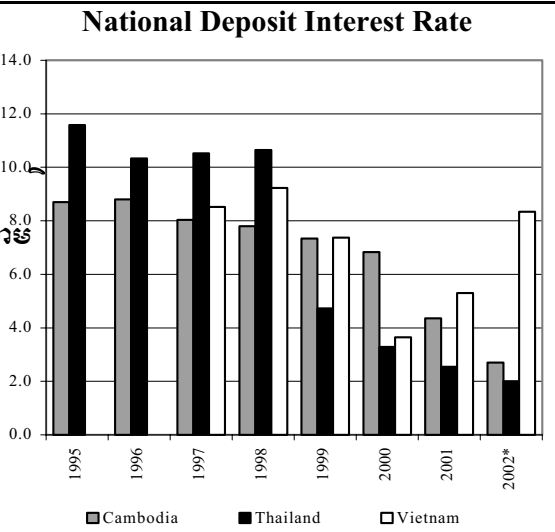
Consumer prices in Phnom Penh have slightly fallen between November and December 2002 by 0.08%. At the same time, food prices continued to decline, by 0.21%. In contrast, the prices for transportation and communication rose by 0.41%, mainly due to an increase in transport fees. Compared to December last year, prices of transportation and communication rose by 4.17%, caused by a 10% increase in the price of gasoline.



Source: National Institute of Statistics

រវាង ឆ្នាំ ១៩៩៥ ដល់ ឆ្នាំ ២០០២ លើកលែង តែ ឆ្នាំ ១៩៩៥ តែប៉ុណ្ណោះ អត្រា ប្រាក់ ចំណាត់ ថ្នាក់ ជា ទូទៅ មាន ការ ធ្លាក់ ចុះ ទូទៅ ។ អត្រា ប្រាក់ ចំណាត់ ថ្នាក់ ជា ទូទៅ មាន ការ ធ្លាក់ ចុះ ពី ៨.៧% ក្នុង ឆ្នាំ ១៩៩៥ ទៅ ត្រឹម ២.៧% ក្នុង ឆ្នាំ ២០០២ ។ ក្នុង ចំណោម ប្រទេស កម្ពុជា ថៃ និង វៀតណាម ថៃ មាន អត្រា ប្រាក់ ចំណាត់ ថ្នាក់ ខ្ពស់ បំផុត ក្នុង រយៈ ពេល ឆ្នាំ ១៩៩៥-៩៨ ប៉ុន្តែ អត្រា ប្រាក់ ចំណាត់ ថ្នាក់ ខ្ពស់ បំផុត របស់ ថៃ បាន ធ្លាក់ ចុះ ទៅ ក្រោម អត្រា ប្រាក់ ចំណាត់ ថ្នាក់ របស់ កម្ពុជា និង ថៃ ចាប់ពី ឆ្នាំ ២០០១ មក ។

During 1995–2002 (up to July), Cambodia's national deposit interest rate generally declined. The deposit interest rate was 8.7% in 1995 and fell to just 2.7% in 2002. Among Cambodia, Thailand, and Vietnam, Thailand had the highest deposit interest rate in the period 1995–98 but this has fallen to the lowest level since 1999. Vietnam's deposit interest rate has been higher than both Cambodia and Thailand since 2001.

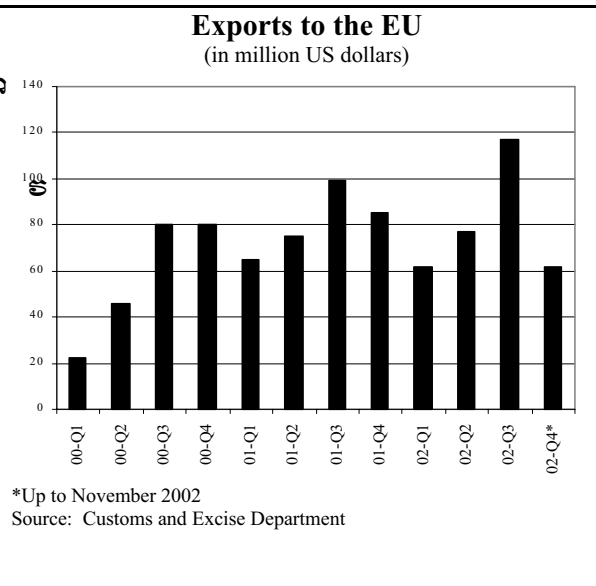


*Up to July Source: IMF

ពាណិជ្ជកម្មក្រៅប្រទេស
External Trade

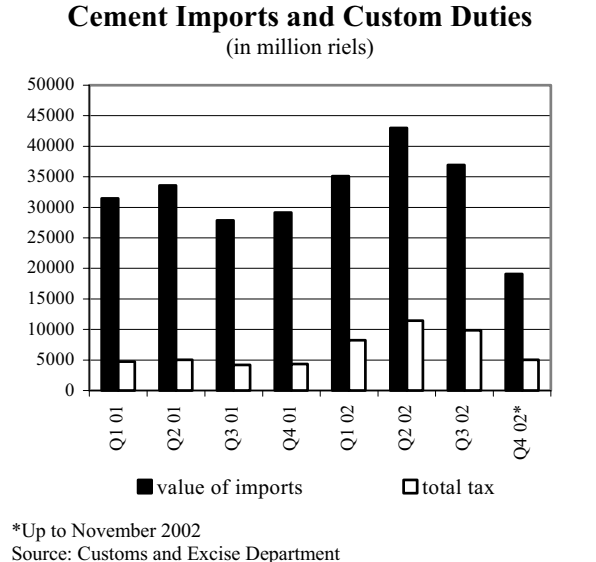
តាមការគណនាពីការរាយការណ៍របស់អគ្គនាយកដ្ឋានពន្ធដារ និងពន្ធដារ ១១ ខែដំបូងឆ្នាំ ២០០២ កម្ពុជាបាន
 បញ្ជូនទៅ ៣១៨ លានដុល្លារអាមេរិក ឬ ១០% ខ្ពស់ជាងកំឡុងពេល
 ដូចគ្នាឆ្នាំមុន និងការកើនឡើងនៃការបញ្ជូនទៅ ១០% ខ្ពស់ជាងឆ្នាំមុន
 តើនេះជាលទ្ធផលនៃការកើនឡើងនៃការកាត់ទ្រូ ប្រតិបត្តិការ និង
 ប្រើប្រាស់ប្រព័ន្ធគ្រប់គ្រងនាំចេញ និងនាំចូលនៃ កំណែទម្រង់ ។

According to the Customs and Excise Department, Cambodia exported products worth US\$ 318 million to the EU in 2002 (up to November), 10% more than the same period last year. Past trends show that Cambodia's exports to the EU have expanded gradually. Most of the export products are textile products. Past trends also reveal that during the third quarter of each year Cambodia intensifies exports to the EU.



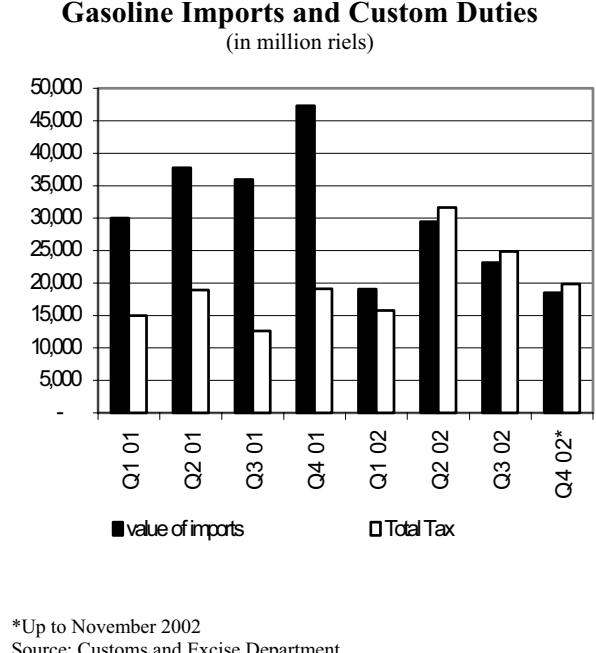
តាមការគណនាពីការរាយការណ៍របស់អគ្គនាយកដ្ឋានពន្ធដារ និងពន្ធដារ តម្លៃនៃការនាំចូល
 ប្រភេទស៊ីម៉ង់ត៍ ១៣៤.១៦៧ លានរៀល ធៀបនឹង ១៥២.០៦៧
 លានរៀល ឆ្នាំ ២០០១ (កើន ៩%) ។ ចំនួនប្រាក់ពន្ធដារ ៨៩%
 ដល់ ៣៤.៥៦៧ លានរៀល ធៀបនឹង ១៨.៣០៩ លានរៀល
 ឆ្នាំ ២០០១ ។

According to the Customs and Excise Department, the value of cement imported into Cambodia from January-November 2002 has increased to 134,167 million riels from 122,067 million riels in 2001, a 9% increase. Total tax collected has increased by 89% from 18,309 million riels in 2001 to 34,567 million riels in 2002.



តាមការគណនាពីការរាយការណ៍របស់អគ្គនាយកដ្ឋានពន្ធដារ និងពន្ធដារ តម្លៃនៃការនាំចូល
 ប្រភេទបេនស៊ីន ៩០.១៧៤ លានរៀល និងទទួលបាន ៩២.០៤៨
 លានរៀល ពន្ធដារ ធៀបនឹង ១០៧% ។ ចំនួនប្រាក់ពន្ធដារ ធៀបនឹង
 ១០៧% ។ ចំនួនប្រាក់ពន្ធដារ ធៀបនឹង ១០៧% ។

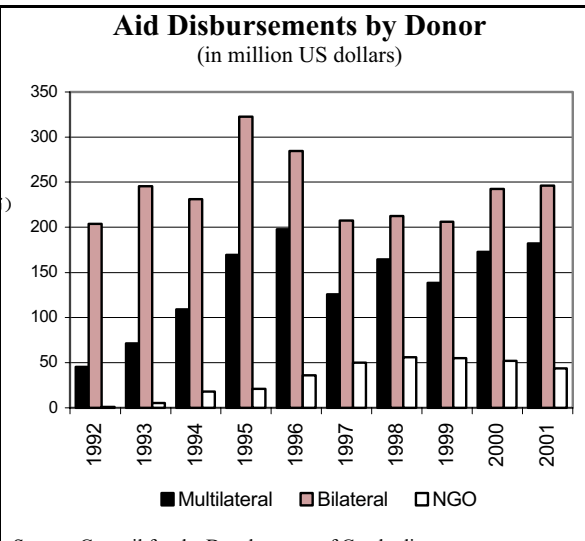
During January to November 2002, Cambodia imported gasoline worth 90,174 million riels and received 92,048 million riels in tax. The data shows that from the second to the fourth quarter of 2002, total tax collected has exceeded the value of imports by 107%. After the sharp increase in the level of total tax in the second quarter, the total tax and value of imports has slowly declined. Compared to the previous year when total tax did not exceed 50% of the value of imports, the value of imports has fallen by 60%.



ប្រភពនិងការប្រើប្រាស់ជំនួយបរទេស
Sources and Uses of Foreign Assistance

គមហេតុបាទ CDC ពីឆ្នាំ ១៩៩២-២០០១ កម្ពុជាបាន ជំនួយអន្តរជាតិ ៤.១១៦.៤ លានដុល្លារ ក្នុងនោះ ជំនួយបរទេស ២.៤០១ លានដុល្លារ ជំនួយអន្តរជាតិ ១.៣៧៤ លានដុល្លារ និង NGOs ៣៣៨ លានដុល្លារ ។ ក្នុងចំណោម ជំនួយបរទេស ជំនួយពីប្រទេសជប៉ុន (៩១៣.២ លានដុល្លារ) គឺជា ជំនួយបរទេស ពីប្រទេសជប៉ុន ជាប្រភពជំនួយបរទេស ធំជាងគេបំផុត ។

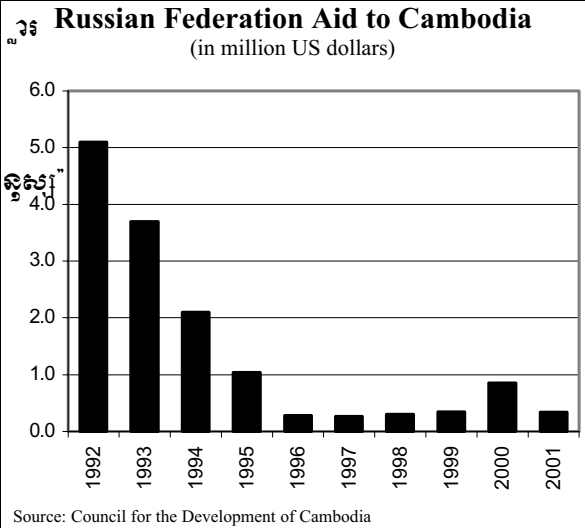
In the period 1992–2001, Cambodia received international aid worth US\$ 4,116.4 million, according to the Council for the Development of Cambodia. Of this total, bilateral donors provided US\$ 2,401 million, multilateral agencies US\$ 1,377.4 million, and NGOs US\$ 338 million. Among bilateral donors, Japan was the biggest bilateral donor providing US\$ 913.2 million, while the European Union was the largest multilateral agency providing US\$ 312 million.



Source: Council for the Development of Cambodia

ពីឆ្នាំ ១៩៩២-២០០២ សហរដ្ឋអាមេរិក បានផ្តល់ជំនួយ ១៤.៣ លានដុល្លារ ជំនួយបរទេស ពីប្រទេសជប៉ុន ប្រហែល ៣ លានដុល្លារ ជំនួយបរទេស ពីប្រទេសជប៉ុន ជាប្រភពជំនួយបរទេស ធំជាងគេបំផុត ។ ក្នុងឆ្នាំ ២០០១ រដ្ឋអាមេរិក បានផ្តល់ជំនួយបរទេស ១៤.៣ លានដុល្លារ ជំនួយបរទេស ពីប្រទេសជប៉ុន ប្រហែល ៣ លានដុល្លារ ជំនួយបរទេស ពីប្រទេសជប៉ុន ជាប្រភពជំនួយបរទេស ធំជាងគេបំផុត ។

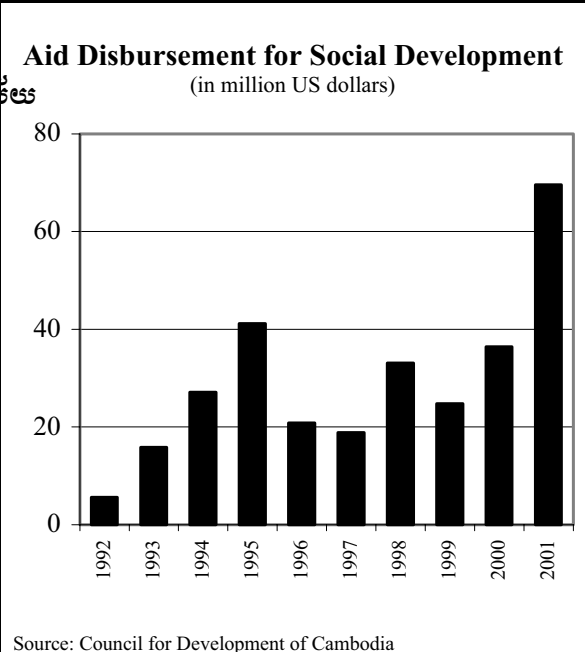
In the period 1992–2002, the Russian Federation disbursed aid worth US\$ 14.3 million to Cambodia, almost the same amount of aid that Thailand had provided to Cambodia during the same period. In 2001, the Russian Federation provided grants worth US\$ 0.33 million to Cambodia, earmarked for ‘Education and Human Resource Development’.



Source: Council for the Development of Cambodia

ចំនួនជំនួយបរទេស អន្តរជាតិ ជំនួយបរទេស ២៩៣.២ លានដុល្លារ (៧.១% ជំនួយបរទេស អន្តរជាតិ ទាំងមូល) បានបែងចែក ទៅឲ្យ វិស័យ វិនិយោគ ។ ក្នុងឆ្នាំ ២០០១ ជំនួយបរទេស ៦៩.៦ លានដុល្លារ គឺជា ជំនួយបរទេស ពីប្រទេសជប៉ុន និង ២៣.៣ លានដុល្លារ គឺជា ជំនួយបរទេស ពីប្រទេសជប៉ុន ។

During 1992–2001, Cambodia's international donors have donated aid worth US\$ 293.2 million (7.1% of total aid) to ‘Social Development’. In 2001, US\$ 69.6 million was distributed for this sector, of which US\$ 46.3 million were grants and US\$ 23.3 million were loans. Japan provided most of the money, US\$ 23.1 million.

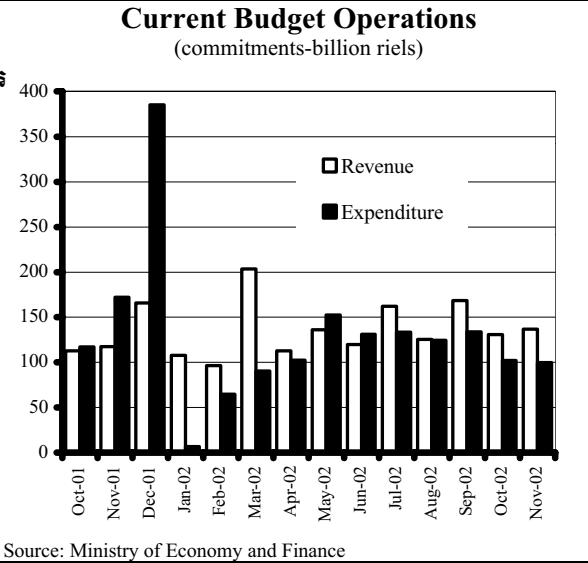


Source: Council for Development of Cambodia

ការអនុវត្តថវិកាជាតិ
National Budget Operations

ពីខែមករា-វិច្ឆិកា ២០០២ ប្រតិបត្តិការវិភាគថវិកាជាតិ ទិន្នន័យ ៣៥៥ ពាន់ រលឿ ឬ ១១% ខ្ពស់ជាងការ ចំណាយបច្ចុប្បន្នខ្ពស់ បើធៀបនឹងឆ្នាំ ដំបូងបំផុត ថវិកា (១១%) និងខ្ពស់ជាងបច្ចុប្បន្ន (១១%) ។ ប៉ុន្តែបើនិរន្តរភាពនៃការអនុវត្តថវិកាជាតិ ត្រូវបាន ធ្វើទៅលើខ្ពស់ នៃការចំណាយ យក បំរុង ទិន្នន័យ ។

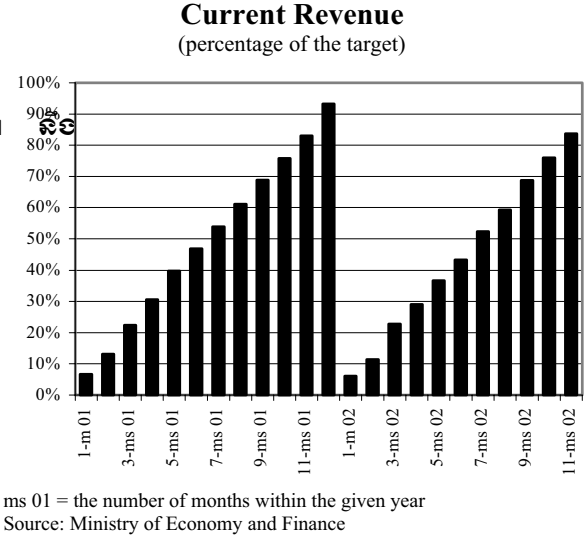
From January to November 2002, Cambodia's current budget implementation has produced a surplus of 359 billion riels, 11% more than a year ago. This resulted from increases in both current revenues (11%) and current expenditures (11%). However, if the past trend continues, current expenditures are expected to jump in December, reducing the surplus.



Source: Ministry of Economy and Finance

ពីខែមករា-វិច្ឆិកា ២០០២ កម្ពុជា បង្ក ចំណូល ថវិកា ១៤៩៩ ពាន់ រលឿ ឬ ៨៣% នៃ ផែនការ ។ កម្រិត ចំណូល ថវិកា កម្ពុជា បង្ក ចំណូល ថវិកា ធៀប លើ ផែនការ មាន លទ្ធភាព ដូច គ្នា នឹង ឆ្នាំ មុន ប្រហែល ៧% នៅ ខែ មករា ៥២% នៅ ខែ កក្កដា និង ៨៣% នៅ ខែ វិច្ឆិកា បើ ប្រសិន បើ លទ្ធភាព បន្ត ទទួល បាន កម្រិត ចំណូល ថវិកា ដូច គ្នា នឹង ឆ្នាំ មុន ។

During January to November 2002, Cambodia collected 1,499 billion riels in current revenue, 83% of the target. The current revenue achievement compared to the target for 2002 follows the same trend as previous years: approximately 7% in January, 52% in July, and 83% in November. If the past trend continues, the current revenue for the 12 months to December will reach about 92% of the target.

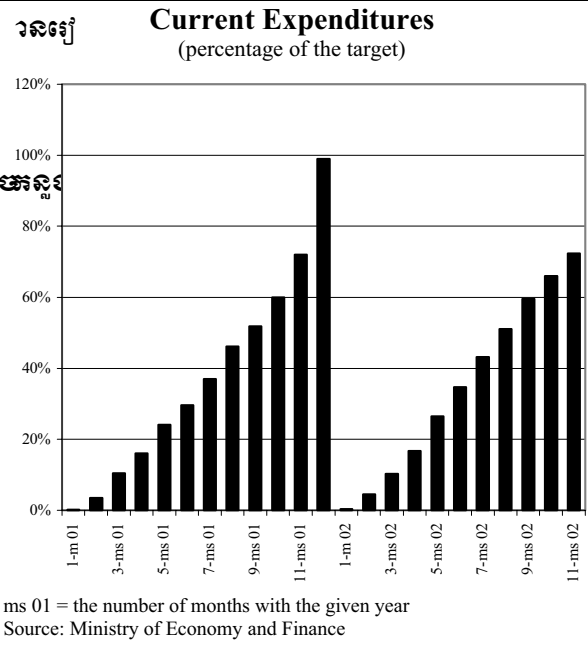


ms 01 = the number of months within the given year

Source: Ministry of Economy and Finance

ពីខែមករា-វិច្ឆិកា ២០០២ ចំណាយ ថវិកា ១.១៤០ ពាន់ រលឿ ឬ ៧២% នៃ ផែនការ ។ ចំណាយ ថវិកា កម្ពុជា ២០០២ មាន លទ្ធភាព ដូច គ្នា នឹង ឆ្នាំ មុន ប្រហែល ០.២% នៅ ខែ មករា ៤០% នៅ ខែ កក្កដា និង ៧២% នៅ ខែ វិច្ឆិកា បើ ប្រសិន បើ ការ អនុវត្ត ថវិកា ជា ធរមាន មាន លទ្ធភាព ដូច គ្នា នឹង ឆ្នាំ មុន ។

Current expenditures were 1,140 billion riels during the period January to November 2002, 72% of target. The trend of current expenditures for 2002 reveals an identical trend as past years: about 0.2% in January, 40% in July and 72% in November. If the public budget is implemented as previously, current expenditures are expected to be just short of 100% of the target.



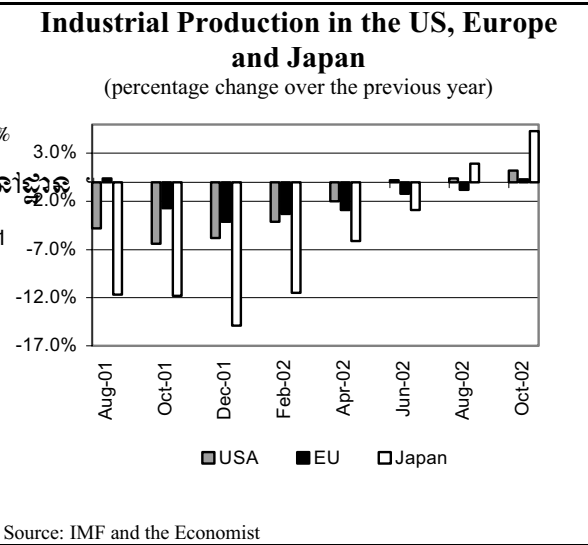
ms 01 = the number of months with the given year

Source: Ministry of Economy and Finance

សកម្មភាពសេដ្ឋកិច្ចនៃបណ្តាប្រទេសជាដៃគូរបស់កម្ពុជា
Economic Activity of Selected Economic Partners of Cambodia

ឧស្សាហកម្មផលិតផលធាតុដើម ក្នុងតំបន់អាស៊ីអាគ្នេយ៍ មានការកើនឡើង ១,២% នៅខែ កញ្ញា ២០០២ ធៀបនឹងខែ កញ្ញា ២០០១ ។ ក្នុងខែ កញ្ញា ២០០២ ឧស្សាហកម្មផលិតផលធាតុដើម នៃបណ្តាប្រទេសជាដៃគូរបស់កម្ពុជា មានការកើនឡើង ១,២% នៅខែ កញ្ញា ២០០២ ធៀបនឹងខែ កញ្ញា ២០០១ ។ ក្នុងខែ កញ្ញា ២០០២ ឧស្សាហកម្មផលិតផលធាតុដើម នៃបណ្តាប្រទេសជាដៃគូរបស់កម្ពុជា មានការកើនឡើង ១,២% នៅខែ កញ្ញា ២០០២ ធៀបនឹងខែ កញ្ញា ២០០១ ។

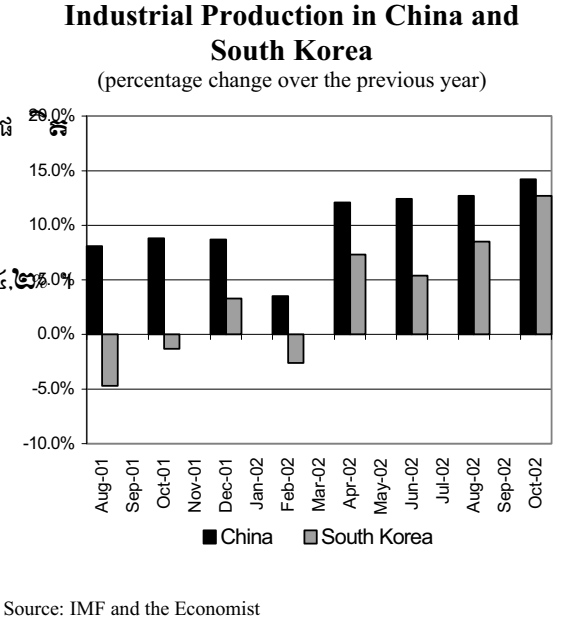
In the year ending in October 2002, industrial production grew at an annual rate of 1.2% in the US, by 0.3% in Europe, and by 5.3% in Japan. However, compared to September, America's industrial production in October fell by 0.8%. The main reasons were high business inventories in September and an unsteady housing market. Japan's industrial production in October also fell by 0.3%, compared to the previous month.



Source: IMF and the Economist

ឧស្សាហកម្មផលិតផលធាតុដើម នៃបណ្តាប្រទេសជាដៃគូរបស់កម្ពុជា មានការកើនឡើង ១២,៧% នៅខែ កញ្ញា ២០០២ ធៀបនឹងខែ កញ្ញា ២០០១ ។ ក្នុងខែ កញ្ញា ២០០២ ឧស្សាហកម្មផលិតផលធាតុដើម នៃបណ្តាប្រទេសជាដៃគូរបស់កម្ពុជា មានការកើនឡើង ១២,៧% នៅខែ កញ្ញា ២០០២ ធៀបនឹងខែ កញ្ញា ២០០១ ។ ក្នុងខែ កញ្ញា ២០០២ ឧស្សាហកម្មផលិតផលធាតុដើម នៃបណ្តាប្រទេសជាដៃគូរបស់កម្ពុជា មានការកើនឡើង ១២,៧% នៅខែ កញ្ញា ២០០២ ធៀបនឹងខែ កញ្ញា ២០០១ ។

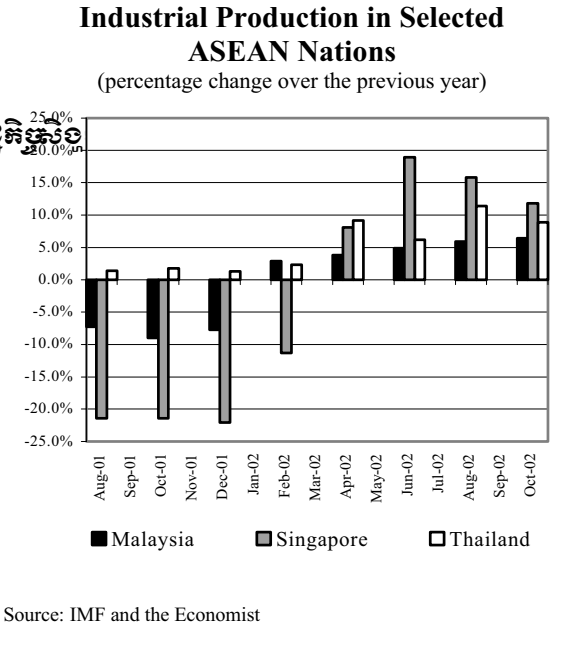
In October 2002, South Korea's industrial production grew at an annual rate of 12.7%, faster than the 3.3 % in September. The main reasons were the favourable returns for semiconductors, motor vehicles, machinery equipment, and radio, TV & communication equipment, according to the Korea National Statistical Office. The semiconductor sector of production grew by 28.3% year-on-year. China's industrial production rose at an annual rate of 14.2% in October 2002.



Source: IMF and the Economist

ឧស្សាហកម្មផលិតផលធាតុដើម នៃបណ្តាប្រទេសជាដៃគូរបស់កម្ពុជា មានការកើនឡើង ១១,៨% នៅខែ កញ្ញា ២០០២ ធៀបនឹងខែ កញ្ញា ២០០១ ។ ក្នុងខែ កញ្ញា ២០០២ ឧស្សាហកម្មផលិតផលធាតុដើម នៃបណ្តាប្រទេសជាដៃគូរបស់កម្ពុជា មានការកើនឡើង ១១,៨% នៅខែ កញ្ញា ២០០២ ធៀបនឹងខែ កញ្ញា ២០០១ ។ ក្នុងខែ កញ្ញា ២០០២ ឧស្សាហកម្មផលិតផលធាតុដើម នៃបណ្តាប្រទេសជាដៃគូរបស់កម្ពុជា មានការកើនឡើង ១១,៨% នៅខែ កញ្ញា ២០០២ ធៀបនឹងខែ កញ្ញា ២០០១ ។

After slowing for three successive months, Singapore's industrial production began to grow in October at an annual rate of 11.8%, faster than 10.4% in September. According to the Singapore Economic Development Board, increases in industrial output was encouraged by high performance in the production of the electronics cluster, and chemicals cluster directed to ASEAN countries, China, and Korea. In contrast, industrial output in Thailand and Malaysia slowed to a pace of 8.9% and 6.4% in October, respectively.



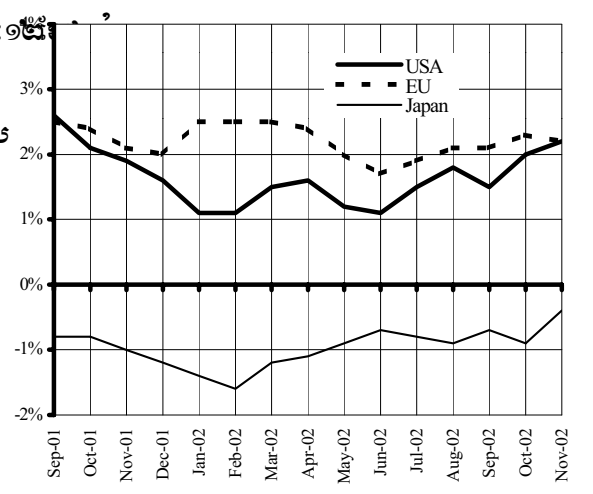
Source: IMF and the Economist

ស្ថានភាពវិស័យសេដ្ឋកិច្ចនៃបណ្តាប្រទេសជាដៃគូរបស់កម្ពុជា
Inflation rates in Selected Economic Partners of Cambodia

នៅខែវិច្ឆិកា ឆ្នាំ២០០២ ថ្លៃទំនិញរៀបរយនៅជប៉ុន មានអតិរេក ០,៤% ធ្លាក់ជាមធ្យមប្រាំបីខែ ចាប់ពីខែសីហា ឆ្នាំ២០០១ ដល់ខែសីហា ឆ្នាំ២០០២ ដោយមានការថយចុះ ១,៩% ពីខែសីហា ឆ្នាំ២០០១ ដល់ខែសីហា ឆ្នាំ២០០២ ។ ក្នុងខែ កញ្ញា ឆ្នាំ២០០២ កម្រិតថ្លៃទំនិញរៀបរយនៅជប៉ុន មានអតិរេក ១,២% ធ្លាក់ជាមធ្យមប្រាំបីខែ ចាប់ពីខែសីហា ឆ្នាំ២០០១ ដល់ខែសីហា ឆ្នាំ២០០២ ។ ការបង្កើនស្បៀងអាហារនៅជប៉ុន ជាមធ្យមប្រាំបីខែ ចាប់ពីខែសីហា ឆ្នាំ២០០១ ដល់ខែសីហា ឆ្នាំ២០០២ ។

In November 2002, consumer prices in Japan were 0.4% lower than a year ago. Comparing the price change over 12 months to October (-0.9%), there is a strong swing towards inflation after four and a half years of deflation. The main thrust for this was an increase in food prices (1.2%), according to Japan's Statistics Bureau & Statistics Centre. Consumer prices rose both in the US and the EU by 2.2%, according to the 'Economist'.

Inflation Rate in the US, Europe and Japan
 (percentage change over the previous year)

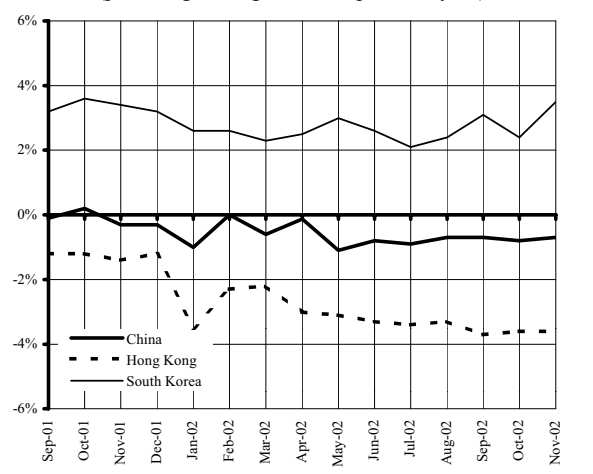


Sources: IMF and the Economist

ក្នុងខែវិច្ឆិកា ឆ្នាំ២០០២ ថ្លៃទំនិញរៀបរយនៅកូរ៉េខាងត្បូង មានអតិរេក ៣,៥% ធ្លាក់ជាមធ្យមប្រាំបីខែ ចាប់ពីខែសីហា ឆ្នាំ២០០១ ដល់ខែសីហា ឆ្នាំ២០០២ ដោយមានការថយចុះ ១,៧% ពីខែសីហា ឆ្នាំ២០០១ ដល់ខែសីហា ឆ្នាំ២០០២ ។ ក្នុងខែ កញ្ញា ឆ្នាំ២០០២ កម្រិតថ្លៃទំនិញរៀបរយនៅកូរ៉េខាងត្បូង មានអតិរេក ៣,៦% ធ្លាក់ជាមធ្យមប្រាំបីខែ ចាប់ពីខែសីហា ឆ្នាំ២០០១ ដល់ខែសីហា ឆ្នាំ២០០២ ។

After slowing in October, the inflation rate in South Korea is beginning to speed up again, with 3.5% in November 2002, the fastest pace after 13 months. The main reasons lay in higher prices of oil products and other industrial goods. According to South Korea's National Statistical Office, diesel prices rose by 3.5% and home-use of liquefied petroleum gas by 9.7%, compared to October 2002. In contrast, consumer prices in China and Hong Kong fell by 0.7% and 3.6%, respectively, in the year ending in November 2002.

Inflation Rate in China, Hong Kong and South Korea
 (percentage change over the previous year)

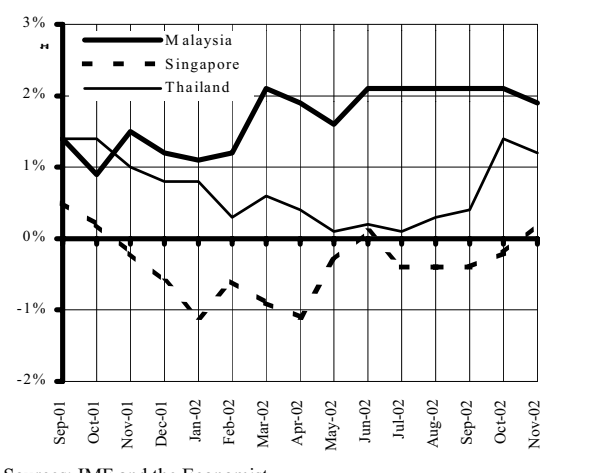


Sources: IMF, FEER, AWJ and the Economist

នៅខែវិច្ឆិកា ឆ្នាំ២០០២ ថ្លៃទំនិញរៀបរយនៅសិង្ហបុរី មានអតិរេក ០,២% ធ្លាក់ជាមធ្យមប្រាំបីខែ ចាប់ពីខែសីហា ឆ្នាំ២០០១ ដល់ខែសីហា ឆ្នាំ២០០២ ដោយមានការថយចុះ ១,៩% ពីខែសីហា ឆ្នាំ២០០១ ដល់ខែសីហា ឆ្នាំ២០០២ ។ ក្នុងខែ កញ្ញា ឆ្នាំ២០០២ កម្រិតថ្លៃទំនិញរៀបរយនៅសិង្ហបុរី មានអតិរេក ០,២% ធ្លាក់ជាមធ្យមប្រាំបីខែ ចាប់ពីខែសីហា ឆ្នាំ២០០១ ដល់ខែសីហា ឆ្នាំ២០០២ ។

Consumer prices in Singapore are beginning to rise again for the first time in five months. In November 2002, Singapore's consumer prices rose by 0.2% compared to the same month last year, a welcome swing averting the threat of deflation. Increases in the cost of food, clothing and housing were responsible for this, according to Singapore's Department of Statistics. Consumer prices in Malaysia and Thailand increased by an annual rate of 1.9% and 1.2%, respectively, in November 2002.

Inflation Rate in Selected ASEAN Countries
 (percentage change over the previous year)

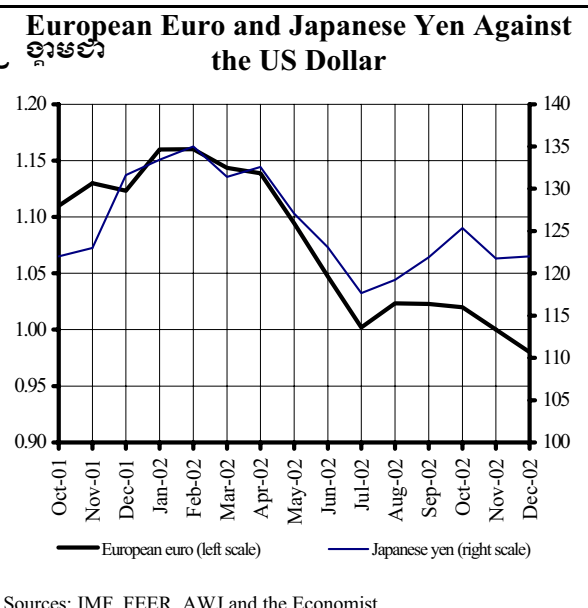


Sources: IMF and the Economist

អត្រាប្តូរប្រាក់លើទីផ្សារអន្តរជាតិ
Exchange Rate in the World Markets

ជាទូទៅ ប្រាក់ដុល្លារអាមេរិកត្រូវបានគេរំពឹងថា នឹងបន្តបាត់តម្លៃ ដោយសារសង្គ្រាម មួយក្នុងតំបន់អឺរ៉ុប និងការកើនឡើងនៃតម្លៃប្រាក់ដុល្លារអាមេរិក ធ្វើឱ្យមានការរំខានដល់សេដ្ឋកិច្ចអាស៊ី និងជំនឿលើសេដ្ឋកិច្ចអាមេរិក។ នៅខែធ្នូ ១៩៩៩ ប្រាក់ដុល្លារអាមេរិក ធ្លាក់ចុះ ចុះពី ១.០៨ ដុល្លារអាមេរិក មួយដុល្លារ ជប៉ុន ទៅ ១.០៨ ដុល្លារអាមេរិក មួយដុល្លារ ជប៉ុន ។

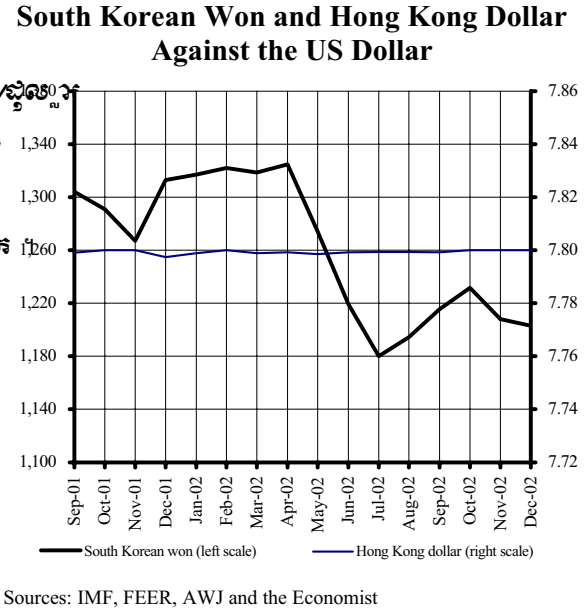
In general, the US dollar continued to lose its value. This is mainly due to the possibility of war with Iraq, tensions with North Korea, the strike in Venezuela, and a record high in the US current-account deficit. In December 2002, the dollar fell to 0.98 Euro/dollar, from 1.0 Euro/dollar in November. Despite the weakness of the dollar, the Japanese yen slid against the dollar to 122 yen/dollar, from 121.75 yen/dollar in November, largely because of the current monetary policies in Japan.



Sources: IMF, FEER, AWJ and the Economist

ការប្តូរប្រាក់ដុល្លារអាមេរិកត្រូវបានគេរំពឹងថា នឹងបន្តបាត់តម្លៃ ដោយសារសង្គ្រាម មួយក្នុងតំបន់អឺរ៉ុប និងការកើនឡើងនៃតម្លៃប្រាក់ដុល្លារអាមេរិក ធ្វើឱ្យមានការរំខានដល់សេដ្ឋកិច្ចអាស៊ី និងជំនឿលើសេដ្ឋកិច្ចអាមេរិក។ នៅខែធ្នូ ១៩៩៩ ប្រាក់ដុល្លារអាមេរិក ធ្លាក់ចុះ ចុះពី ១.០៨ ដុល្លារអាមេរិក មួយដុល្លារ ជប៉ុន ទៅ ១.០៨ ដុល្លារអាមេរិក មួយដុល្លារ ជប៉ុន ។

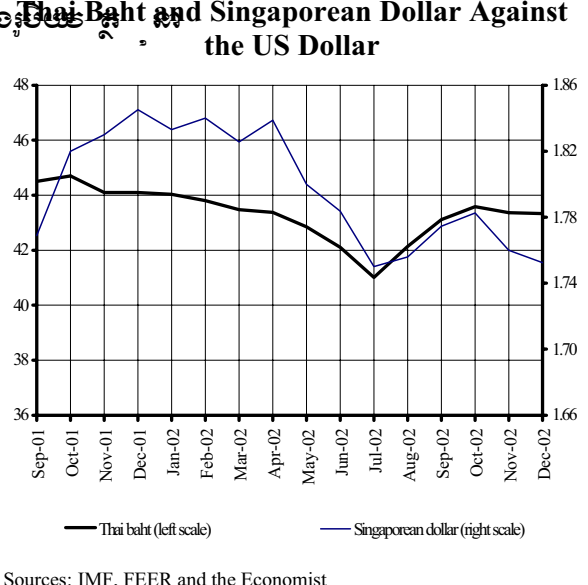
The worldwide weakness of the US dollar is also evident in Asia. In December 2002, the South Korean won continued to gain in value against the US dollar, trading at 1,203 won/ US dollar, down from 1,208 yen/ US dollar in November. Compared to December last year, the won has appreciated by 8% against the US dollar. The exchange rate between the Hong Kong dollar and the US dollar remained pegged at 7.8 Hong Kong dollar/US dollar in December 2002.



Sources: IMF, FEER, AWJ and the Economist

នៅខែធ្នូ ១៩៩៩ ប្រាក់ដុល្លារអាមេរិកត្រូវបានគេរំពឹងថា នឹងបន្តបាត់តម្លៃ ដោយសារសង្គ្រាម មួយក្នុងតំបន់អឺរ៉ុប និងការកើនឡើងនៃតម្លៃប្រាក់ដុល្លារអាមេរិក ធ្វើឱ្យមានការរំខានដល់សេដ្ឋកិច្ចអាស៊ី និងជំនឿលើសេដ្ឋកិច្ចអាមេរិក។ នៅខែធ្នូ ១៩៩៩ ប្រាក់ដុល្លារអាមេរិក ធ្លាក់ចុះ ចុះពី ១.០៨ ដុល្លារអាមេរិក មួយដុល្លារ ជប៉ុន ទៅ ១.០៨ ដុល្លារអាមេរិក មួយដុល្លារ ជប៉ុន ។

In December 2002, the US dollar revealed its weakness against Southeast Asian currencies. The value of the US dollar against the Singaporean dollar fell to 1.75 S\$/ US dollar, down from 1.76 S\$/ US dollar in November. Against the Thai baht, one US dollar was priced at 43.33 baht in December 2002, marginally down from 43.37 baht in November. Compared to December last year, both the Thai baht and Singaporean dollar have appreciated against the US dollar, by 2% and 5%, respectively.



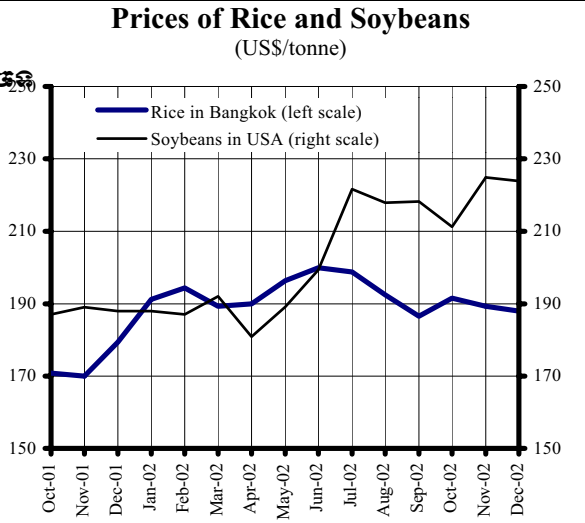
Sources: IMF, FEER and the Economist

ស្ថានភាពគំរោងលើទឹកដី លើទឹកដី ផ្សារអន្តរជាតិ

Commodity Prices in the World Markets

នៅខែ វិច្ឆិកា ឆ្នាំ ២០០២ ថ្លៃ ឡាន និង ប្រេងកម្រិត ១៨៩ ដុល្លារ/គីឡូក្រាម និង ប្រេងស្ពៃ ២២៥ ដុល្លារ/គីឡូក្រាម US (ថ្លៃ ឡាន ស្តង់ដារ ប្រចាំ ប្រទេស) ប្រើប្រាស់ ថ្លៃ ឡាន ស្តង់ដារ ប្រចាំ ប្រទេស ។ ប្រេងកម្រិត ១៨៩ ដុល្លារ/គីឡូក្រាម និង ប្រេងស្ពៃ ២២៥ ដុល្លារ/គីឡូក្រាម ធ្លាក់ចុះ ៥% និង ១៩% ។

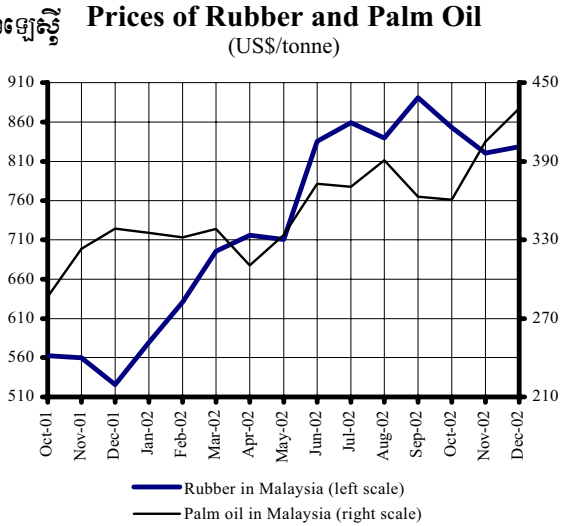
Between November and December 2002, the prices of first quality rice in the Bangkok international market and soybean in the US have changed marginally. In December 2002, the price of rice was 188 US\$/tonne, down from 189 US\$/tonne in November and the price of soybean was 224 US\$/tonne, down from 225 US\$/tonne in November. Compared to a year ago, rice and soybean were more expensive, 5% and 19% higher, respectively.



Sources: IMF, FAO, FEER and IGC

នៅខែ វិច្ឆិកា ឆ្នាំ ២០០២ ថ្លៃ កាកប្រេង និង ប្រេងស្ពៃ មីកាស៊ីយ៉ា និង ប្រេងស្ពៃ មីកាស៊ីយ៉ា កើនឡើង ៨២១ ដុល្លារ/គីឡូក្រាម និង ៤០៥ ដុល្លារ/គីឡូក្រាម ។ ប្រេងកម្រិត ៨២១ ដុល្លារ/គីឡូក្រាម និង ប្រេងស្ពៃ មីកាស៊ីយ៉ា ៤០៥ ដុល្លារ/គីឡូក្រាម កើនឡើង ៥៧% និង ២៧% ។

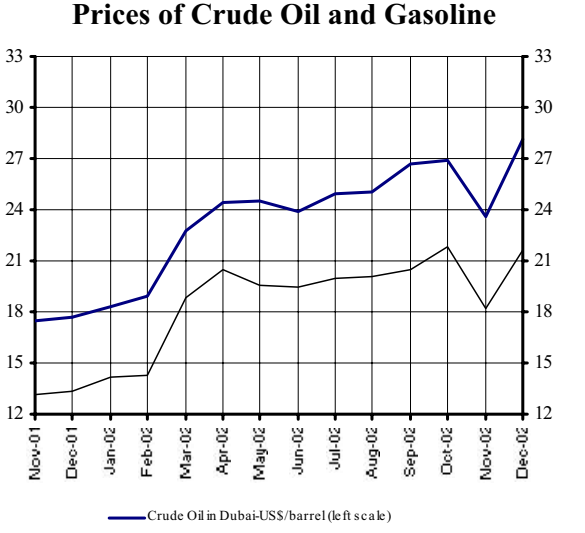
In contrast to rice and soybean, prices of rubber and palm oil in the Malaysian international market have slightly increased between November and December 2002. In December 2002, rubber was traded at a price of 828 US\$/tonne, up from 821 US\$/tonne in November and palm oil at a price of 430 US\$/tonne, up from 405 US\$/tonne in November. Compared to a year ago, there has been an increase in the prices of rubber and palm oil at 57% and 27%, respectively.



Sources: IMF, FAO and FEER

ក្រោយការធ្លាក់ចុះ ថ្លៃ ប្រេងកម្រិត និង ប្រេងស្ពៃ កើនឡើង ឡើងវិញ គួរកត់សម្គាល់ថា ថ្លៃ ប្រេងកម្រិត និង ប្រេងស្ពៃ កើនឡើង ២១.៥៥ ដុល្លារ/លីត្រ និង ២៩.៥៥ ដុល្លារ/បារ៉ែល ។ ប្រេងកម្រិត និង ប្រេងស្ពៃ កើនឡើង ២១.៥៥ ដុល្លារ/លីត្រ និង ២៩.៥៥ ដុល្លារ/បារ៉ែល ។

After a decline in November, the prices of gasoline and crude oil rose sharply again. In December 2002, gasoline in the US was priced at 21.65 cents/litre, up from 18.25 cents/litre in November, and crude oil in Dubai at 28.09 US\$/barrel, up from 23.55 US\$/barrel in November. The erratic jump in the prices of gasoline and crude oil is closely related to the growing tensions between the US and Iraq and the continuous labour strike in Venezuela.



Sources: IMF, EIA and IEA