



វិទ្យាស្ថានបណ្តុះបណ្តាល និង ស្រាវជ្រាវដើម្បីអភិវឌ្ឍន៍កម្ពុជា

**CDRI—Cambodia’s leading independent
development policy research institute**

របាយការណ៍ខ្លីៗស្តីពីសេដ្ឋកិច្ចកម្ពុជា

Flash Report on the Cambodian Economy

មិថុនា ២០១០ / June 2010

ស្រី បុប្ផារត្ន / Sry Bopharath

សាំង ច័ន្ទហង / Saing Chan Hang

ប៉ុន ជូរីណា / Pon Dorina

បកប្រែដោយ៖ **យូ សិទ្ធិវិទ្យា និង ខេង សេង**

ភ្នំពេញ កម្ពុជា

Phnom Penh, Cambodia

TO SUBSCRIBE, PLEASE CONTACT:

*Office Address: #56, Street 315, Tuol Kork, Phnom Penh, Cambodia, Postal Address: CDRI, PO Box 622 Phnom Penh, Cambodia
Tel: (855-23) 881-384/881-701/881-916/883-603 Fax: (855-23) 880-734 E-mail: pubs@cdri.forum.org.kh. Website: <http://www.cdri.org.kh>*

ការបកស្រាយតារាងសំខាន់ៗ

Highlights

អត្ថបទសង្ខេបនេះ បកស្រាយពីនិន្នាការសេដ្ឋកិច្ចសំខាន់ៗមួយចំនួនសំរាប់កម្ពុជា និងបណ្តាប្រទេសដៃគូពាណិជ្ជកម្មចម្បងៗ ។
នៅត្រីមាសទី១ ឆ្នាំ២០១០ អនុម័តវិនិយោគទ្រព្យសកម្មជាប់លាប់ធ្លាក់ចុះ ៩៧% ធៀបនឹងត្រីមាសមុន និង ៨២% ធៀបនឹងត្រីមាសដូចគ្នាឆ្នាំមុន ហើយពុំមានអនុម័តវិនិយោគសំរាប់វិស័យទេសចរណ៍ទេ ប៉ុន្តែអនុម័តវិនិយោគសំរាប់វិស័យសណ្ឋាគារ កើនពីសូន្យ ដល់ ៣,៧៥លានដុល្លារ ។

This summary depicts trends of some key economic indicators of Cambodia and its main trading partners.
In the first quarter of 2010, fixed asset investment approvals dropped by 97 percent compared with the previous quarter and by 82 percent compared with the same quarter last year. There were no approvals for tourism, while those for the hotel sector increased from zero to USD3.75 m.

នៅខែមេសា ឆ្នាំ២០១០ ចំនួនភ្ញៀវមកដល់កម្ពុជា ធ្លាក់ចុះ ១៧% ធៀបនឹងខែមុន ដោយសារភ្ញៀវមកសម្រាកលំហែ ធ្លាក់ចុះ ១៥% មកត្រឹម ១៧២.៨១៧នាក់ និងភ្ញៀវមកផ្សេងៗទៀត ធ្លាក់ចុះ ៧៤% ប៉ុន្តែភ្ញៀវមកធ្វើជំនួញ កើន ១០% ដល់ ១៣.៣៥៩នាក់ ។
នៅខែកុម្ភៈ អនុម័តគម្រោងសាងសង់សរុប កើន ២៧% ធៀបនឹងខែមុន ក្នុងនេះ អនុម័តគម្រោងសាងសង់ភូមិត្រី និងផ្ទះ កើន ៣១% អនុម័តការសាងសង់ផ្សេងៗទៀត កើន ៤០% ប៉ុន្តែអនុម័តសំរាប់ផ្ទះល្វែង ធ្លាក់ចុះ ១១% ។

In April, total foreign visitor arrivals to Cambodia contracted by 17 percent from the previous month. The decrease was due to a drop in holiday arrivals by 15 percent to 172,817, and other arrivals by 74 percent, while business arrivals rose by 10 percent to 13,359. In February, total construction approvals grew 27 percent higher than the preceding month. Villas and houses expanded by 31 percent and other construction approvals by 40 percent. Flat dropped by 11 percent from the previous month.

នៅខែឧសភា ប្រាក់រៀលធ្លាក់ថ្លៃ ០,៤% ទល់នឹងប្រាក់ដុល្លារសហរដ្ឋអាមេរិក ធៀបនឹងខែមុន ។ ទល់នឹងប្រាក់បាតថៃ និងប្រាក់ដុងវៀតណាម ប្រាក់រៀលធ្លាក់ថ្លៃ ០,១% និង ០,៦% ។

In May, the value of the riel depreciated by 0.4 percent against the US dollar from the previous month. Against the Thai baht and Vietnamese dong, the riel depreciated by 0.1 percent and 0.6 percent respectively.

នៅខែមីនា សាច់ប្រាក់ងាយស្រួល កើន ១,០% ដល់ ១៧.២៣៤,៥ ពាន់លានរៀល ទ្រព្យសកម្មបរទេសសុទ្ធ កើន ១,៦% ដល់ ១៥.៥១៤,៦ ពាន់លានរៀល ធៀបនឹងខែមុន ។ ឥណទានសំរាប់វិស័យឯកជន កើនដល់ ១១.១៤៦,៧ ពាន់លានរៀល រីឯបញ្ញើរដ្ឋាភិបាល កើនដល់ ២៧៥៥,៣ ពាន់លានរៀល ។

In March, liquidity rose by 1.0 percent to KHR17,234.5 bn, net foreign assets by 1.6 percent to KHR15,514.6 bn compared with the previous month. Private sector credit grew to KHR11,146.7 bn, government deposits to KHR2755.3 bn.

នៅខែមីនានេះដែរ ការនាំចូលបារី កើន ៣១% ដល់ ៤៦,២ ពាន់លានរៀល ស៊ីម៉ង់ត៍ កើន ៥០% ដល់ ១៧,២ ពាន់លានរៀល ដែកថែប ២៧% ដល់ ១១,៣ ពាន់លានរៀល និងប្រេងឥន្ធនៈ ១៣% ដល់ ១២៧,៦ ពាន់លានរៀល ។ ការនាំចេញសរុប ធ្លាក់ចុះ ១២% ដោយសារការនាំចេញផលិតផលកាត់ដេរ ធ្លាក់ចុះ ១២% កៅស៊ូ ធ្លាក់ចុះ ៧,០% និង ត្រី ៥១% ។

Over the same period, imports of cigarettes escalated by 31 percent to KHR46.2 bn, of cement by 50 percent to KHR17.2 bn, of steel by 27 percent to KHR11.3 bn, and of petroleum by 13 percent to KHR127.6 bn. Total exports dropped by 12 percent due to decreases in garment exports by 12 percent, rubber exports by 7.0 percent, fish exports by 51 percent.

នៅខែឧសភា អង្ករនៅថ្លៃថេរ នៅខេត្តកំពង់ចាម សៀមរាប និងកំពត ធៀបនឹងខែមុន ប៉ុន្តែនៅខេត្តស្វាយរៀង វាឡើងថ្លៃ ៤,០% ដល់ ២៦០០រៀល/គីឡូក្រាម ។ នៅខេត្តបាត់ដំបង និង នៅខេត្តកំពង់ស្ពឺ អង្ករធ្លាក់ថ្លៃ ២,៥% មកត្រឹម ២៥៥០រៀល/គីឡូក្រាម និង ២,០% មកត្រឹម ២៥០០រៀល/គីឡូក្រាម ។ ត្រីឡើងថ្លៃ ៤,៣% ដល់ ១២.២៥០រៀល/គីឡូក្រាម នៅខេត្តបាត់ដំបង និង ៣៣% ដល់ ១២.០០០រៀល/គីឡូក្រាម នៅខេត្តសៀមរាប ប៉ុន្តែ វាធ្លាក់ថ្លៃ ១៩%

In May, the price of rice in Kompong Cham, Siem Reap and Kampot remained stable compared with the previous month, while in Svay Rieng it increased by 4.0 percent to KHR2600/kg. In Battambang and Kompong Speu, rice price dropped by 2.9 percent to KHR2550/kg and by 2.0 percent to KHR2500/kg. Fish price rose by 4.3 percent to KHR12250/kg in Battambang and by 33 percent to KHR12000/kg in

មកត្រឹម ១១.០០០រៀល/គីឡូក្រាម នៅខេត្តកំពង់ស្ពឺ ២,២% មកត្រឹម ១១.២៥០រៀល/គីឡូក្រាម នៅខេត្តកំពង់ចាម និង ៦,៣% មកត្រឹម ១៥.០០០រៀល/គីឡូក្រាម នៅខេត្តកំពត ។ សាច់ជ្រូក ឡើងថ្លៃ ៦,០% នៅខេត្តបាត់ដំបង ៥,០% នៅខេត្តកំពង់ស្ពឺ និង ១១% នៅខេត្តកំពង់ចាម ប៉ុន្តែ នៅខេត្តកំពត និងស្វាយរៀង វាធ្លាក់ថ្លៃ ១០% និង ៦,៣% ហើយនៅខេត្តសៀមរាប វានៅ រក្សាថ្លៃថេរ ។

នៅខែមេសា ឆ្នាំ២០១០ នៅទីផ្សារប្រទេសថៃ អង្ករឡើងថ្លៃ ០,៣% ដល់ ៦១២,៥ដុល្លារ/តោន ហើយកៅស៊ូ និង ពោតនិងផលិតផល ធ្វើពីពោត នៅថ្ងៃថេរ គឺ ២៧០២ដុល្លារ/តោន និង ២៥៧,៨ ដុល្លារ/តោន ។ ការនាំចេញអង្ករសរុបពីទីផ្សារថៃ រួមចុះ ៣០% មកត្រឹម ៣៣៣,៥លានដុល្លារ ហើយការនាំចេញកៅស៊ូធម្មជាតិ គ្រាប់ស្វាយចន្ទីនិងគ្រាប់ផ្លែឈើប្រហាក់ប្រហែល រួមចុះ ៣២% មកត្រឹម ៤២៦,៨លានដុល្លារ និង ០,៧៦លានដុល្លារ ។ នៅទីផ្សារប្រទេសវៀតណាម អង្ករធ្លាក់ថ្លៃ ៧,៨% មកត្រឹម ៤៩៧ដុល្លារ/តោន ប៉ុន្តែកៅស៊ូឡើងថ្លៃ ៣,៨% ដល់ ២៩៣៨ ដុល្លារ/តោន ហើយគ្រាប់ស្វាយចន្ទីឡើងថ្លៃ ១,៣% ដល់ ៥២៦៧ ដុល្លារ/តោន ។ ការនាំចេញអង្ករសរុបពីប្រទេសវៀតណាម ធ្លាក់ចុះ ៥,៧% មកត្រឹម ៣៦១លានដុល្លារ ហើយការនាំចេញកៅស៊ូ ធ្លាក់ចុះ ២៩% មកត្រឹម ៩៤លានដុល្លារ ។ ការនាំចេញគ្រាប់ស្វាយចន្ទី កើន ៥២% ដល់ ៧៩លានដុល្លារ ។

នៅខែមីនា ការនាំចេញរបស់សហរដ្ឋអាមេរិក កើន ៣,២% ដល់ ១៤៧,៩ពាន់លានដុល្លារ តំបន់អឺរ៉ុប កើន ៧,៩% ដល់ ១៦៩,៤ពាន់ លានដុល្លារ និងជប៉ុន កើន ១៧% ដល់ ៦៦,៧ពាន់លានដុល្លារ ។

នៅខែមីនានេះដែរ អត្រាអតិផរណានៅសហរដ្ឋអាមេរិក គឺ ២,២% នៅតំបន់អឺរ៉ុប ១,៥% និង នៅជប៉ុន -១,២% ។ អតិផរណា នៅ ប្រទេសចិន គឺ ២,៨% នៅហុងកុង ២,៤% នៅកូរ៉េខាងត្បូង ២,៦% នៅម៉ាឡេស៊ី ១,៥% នៅសិង្ហបុរី ៣,២% និង នៅថៃ ៣,០% ។

នៅខែឧសភា នៅលើទីផ្សារពិភពលោក សណ្តែកសៀងលក់ថ្លៃ ៣៦៧,៩ដុល្លារ/តោន ឬ ធ្លាក់ចុះ ១,២% ធៀបនឹងខែមុន ។ ពោត ឡើងថ្លៃ ៤,៧% ដល់ ១៦៣ដុល្លារ/តោន ប៉ុន្តែកៅស៊ូធ្លាក់ថ្លៃ ១៣% មកត្រឹម ២៥២៧ដុល្លារ/តោន ។ នៅលើទីផ្សារអន្តរជាតិ ប្រេងនៅ ធ្លាក់ថ្លៃ ៨,៦% មកត្រឹម ៧៥,៣ដុល្លារ/ធុង ហើយ សាំងធ្លាក់ថ្លៃ ១១% មកត្រឹម ០,៥៣ដុល្លារ/លីត្រ ធៀបនឹងខែមុន ។ ម៉ាស៊ូត ធ្លាក់ថ្លៃ ៧,០% មកត្រឹម ០,៥៤ដុល្លារ/លីត្រ ។

Siem Reap. In Kompong Speu, fish price decreased by 19 percent to KHR11000/kg, Kompong Cham by 2.2 percent to KHR11250/kg. Fish price in Kampot declined by 6.3 percent to KHR15000/kg. Pork price rose by 6.0 percent in Battambang, 5.0 percent in Kompong Speu, and 11 percent in Kompong Cham. In Kampot and Svay Rieng, it decreased by 10 percent and 6.3 percent while it was unchanged in Siem Reap.

In April, the price of rice in the Thai market grew by 0.3 percent to USD612.5/tonne, while that of rubber and that of maize and maize products were stable at USD2702/tonne and USD257.8/tonne. The total rice exports from the Thai market contracted by 30 percent to USD333.5 m, and those of natural rubber, cashews and similar nuts by 32 percent to USD426.8 m and to USD0.76 m. Rice price in the Vietnamese market declined by 7.8 percent to USD497/tonne, while rubber price rose by 3.8 percent to USD2938/tonne and cashew nuts price by 1.3 percent to USD5267/tonne. The total rice exports from Vietnam dropped by 5.7 percent to USD361.0 m, and rubber exports by 29 percent to USD94.0 m. Cashew nuts exports expanded by 52 percent to USD79.0 m.

In March, US exports increased by 3.2 percent to USD147.9 bn, Eurozone by 7.9 percent to USD169.4 bn, and Japan by 17 percent to USD66.7 bn.

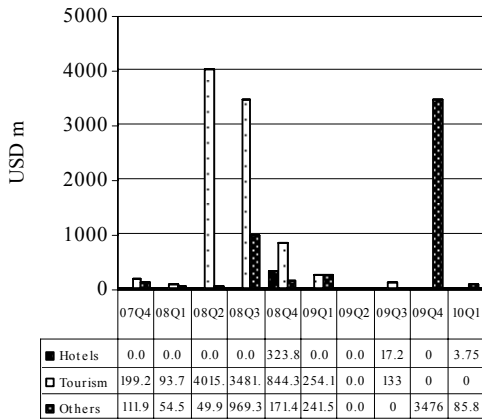
During the same month, the inflation rate in the US was 2.2 percent, in the Eurozone 1.5 percent, and in Japan -1.2 percent. Inflation in China was 2.8 percent, in Hong Kong 2.4 percent, in South Korea 2.6 percent, in Malaysia 1.5 percent, in Singapore 3.2 percent, and in Thailand 3.0 percent.

In May, the price of soybeans on the world market was USD367.9/tonne, a decrease of 1.2 percent from the previous month. Maize price increased by 4.7 percent to USD163/tonne, while rubber price declined by 13 percent to USD2927/tonne. The price of crude oil on the international market dropped by 8.6 percent to USD75.3/barrel, and that of gasoline by 11 percent to USD0.53/ℓ, compared to the previous month. Diesel price dropped by 7.0 percent to USD0.54/ℓ.

សកម្មភាពសេដ្ឋកិច្ចសំខាន់ៗ និង ថ្លៃទំនិញនៅកម្ពុជា

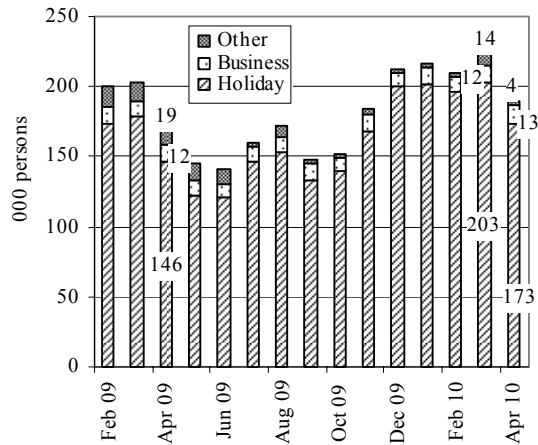
Main Economic Activities and Consumer Prices in Cambodia

Fixed Asset Investment Approvals by CDC
2007 Q4–2010 Q1



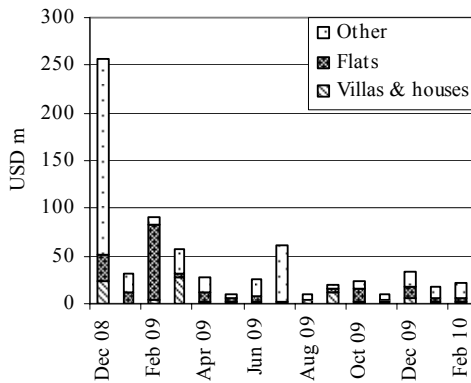
Including expansion projects.
Source: Council for the Development of Cambodia

Foreign Visitor Arrivals
February 2009–April 2010



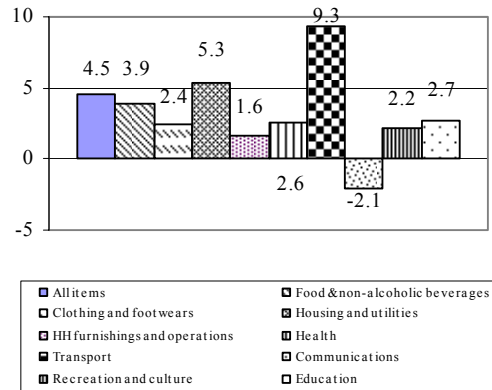
Source: Ministry of Tourism

Phnom Penh: Value of Construction Approvals
December 2008–February 2010



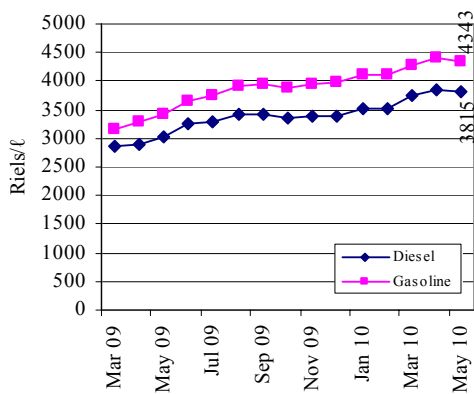
Source: Municipality of Phnom Penh

Phnom Penh: Inflation
Year-on-Year Percentage Changes
May 2010



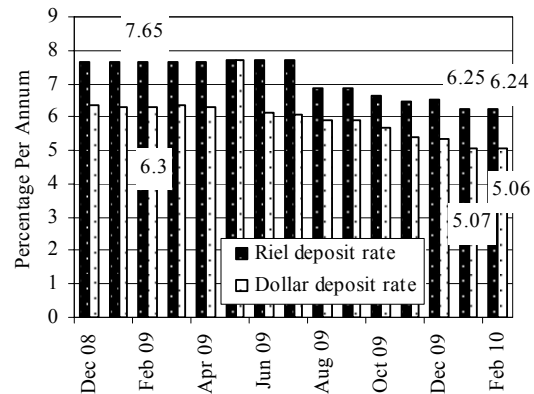
Source: National Institute of Statistics

Phnom Penh: Gasoline & Diesel Prices
March 2009–May 2010



Source: CDRI

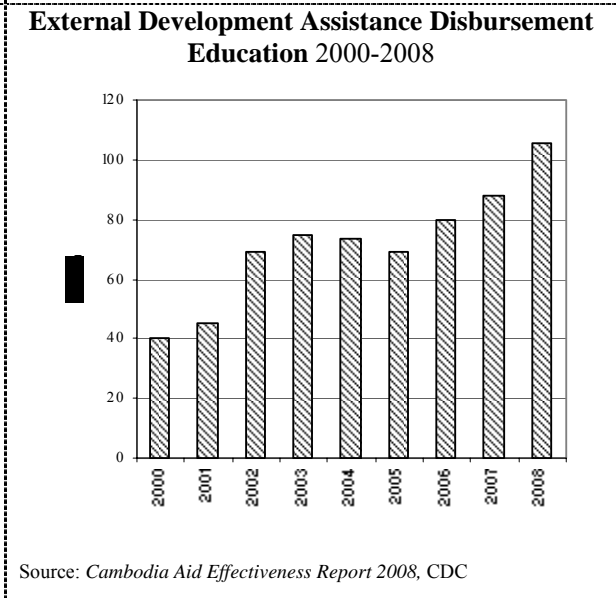
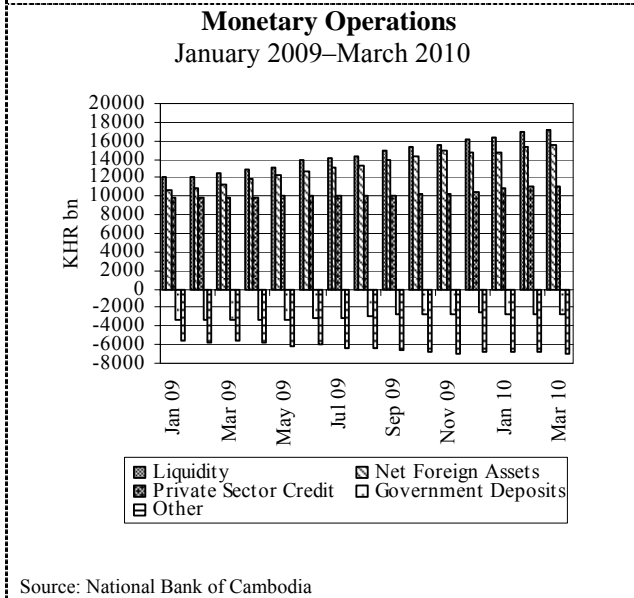
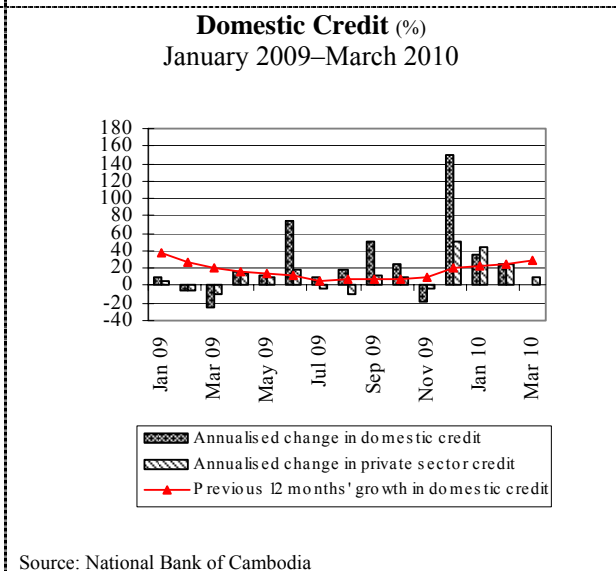
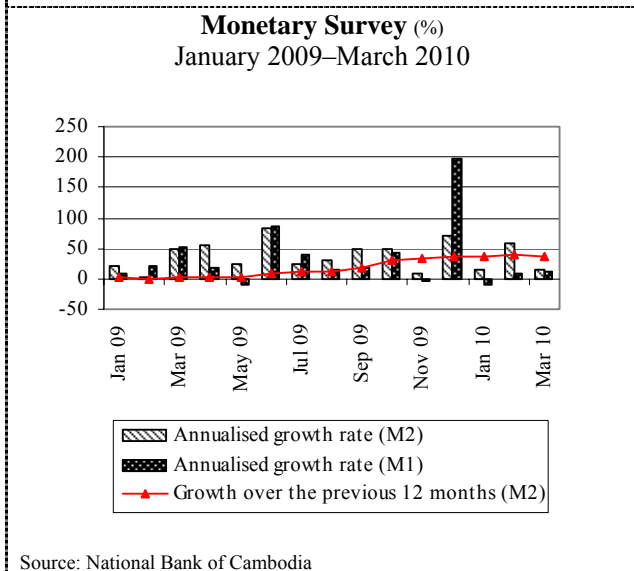
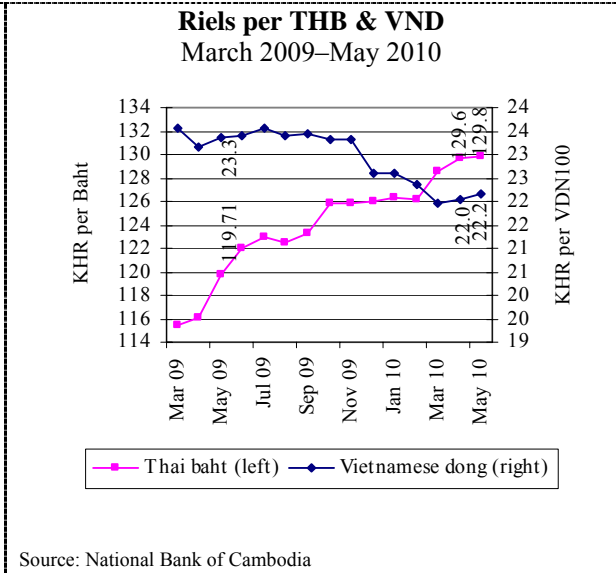
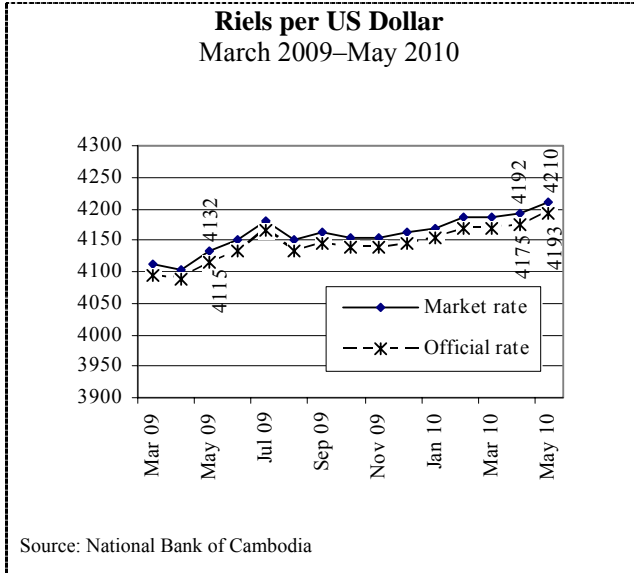
Interest Rates on 12-Month Bank Loans
December 2008–February 2010



Source: Economic & Monetary Statistics, NBC

ស្ថានភាពអត្រាប្តូរប្រាក់ និង ជំនួយអភិវឌ្ឍន៍ពីក្រៅប្រទេស

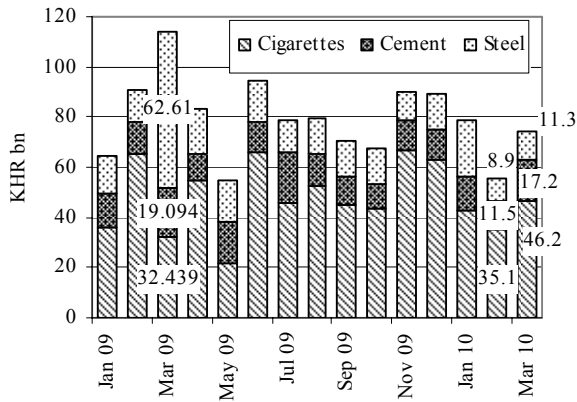
Exchange Rates and External Development Assistance



ពាណិជ្ជកម្មក្រៅប្រទេស និង ការអនុវត្តថវិកាជាតិ

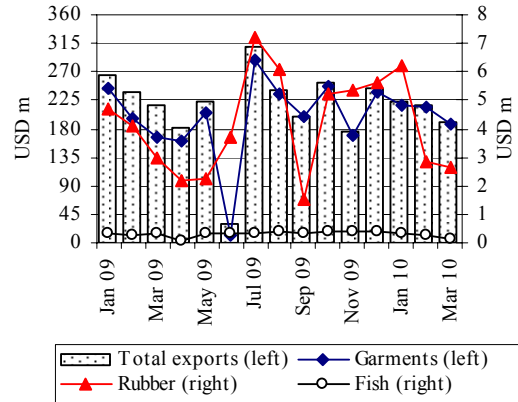
External Trade and National Budget Operations

Imports: Cigarettes & Construction Materials
January 2009–March 2010



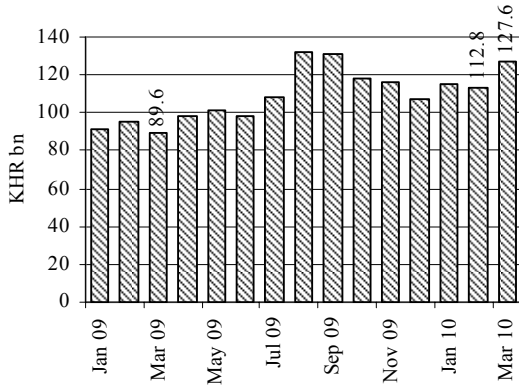
Source: Economic & Monetary Statistics, NBC

Cambodia: Main Exports
January 2009–March 2010



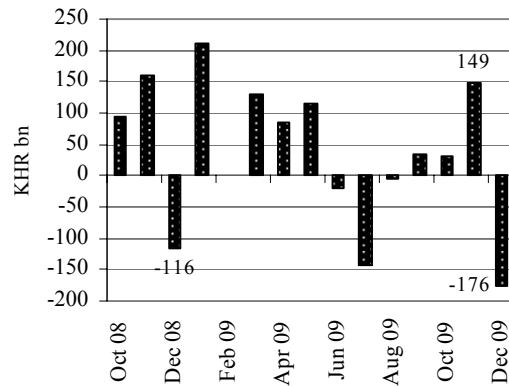
Source: Economic & Monetary Statistics, NBC

Imports: Petroleum Products
January 2009–March 2010



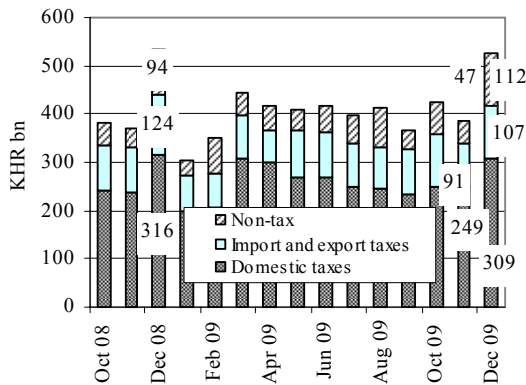
Source: Economic & Monetary Statistics, NBC

Current Budget Operations
October 2008–December 2009



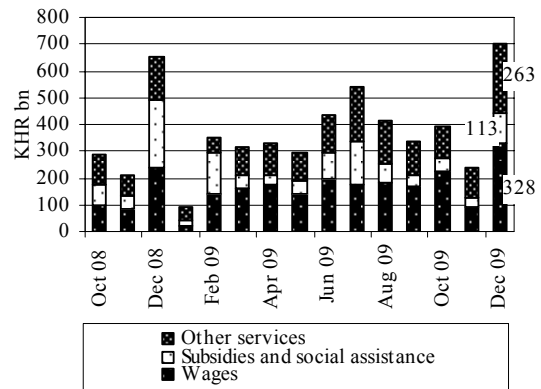
Source: MEF Bulletin

Current Budget Revenue
October 2008–December 2009



Source: MEF web site

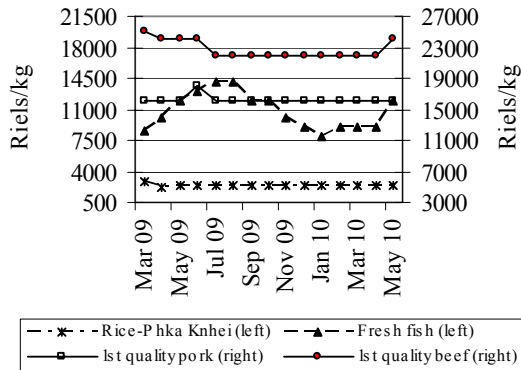
Current Budget Expenditure
October 2008–December 2009



Source: MEF web site

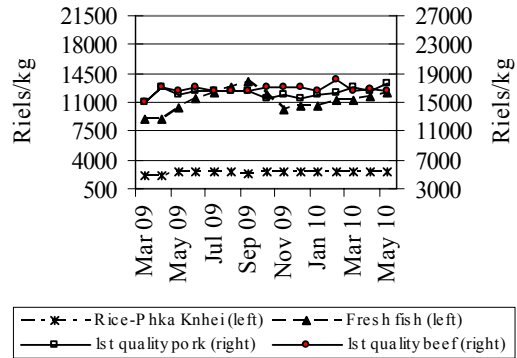
ផ្លូវស្បៀងអាហារតាមខេត្តក្នុងប្រទេសកម្ពុជា
Provincial Food Prices

Food Prices in Siem Reap Province
 March 2009–May 2010



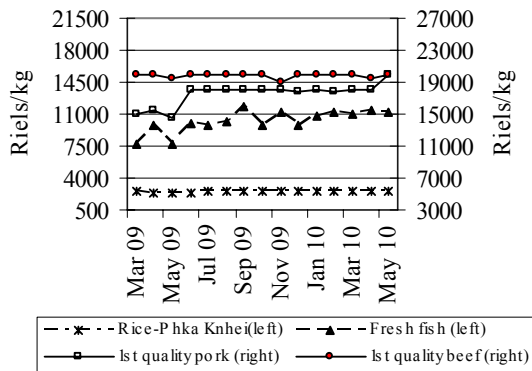
Source: CDRI

Food Prices in Battambang Province
 March 2009–May 2010



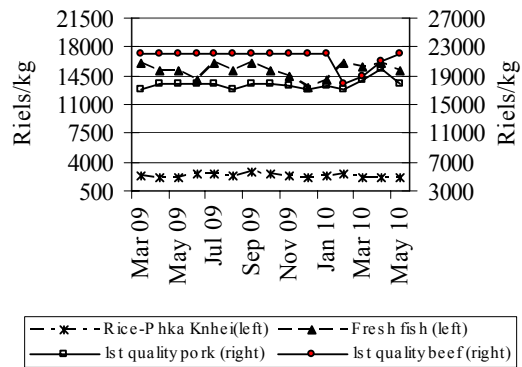
Source: CDRI

Food Prices in Kompong Cham Province
 March 2009–May 2010



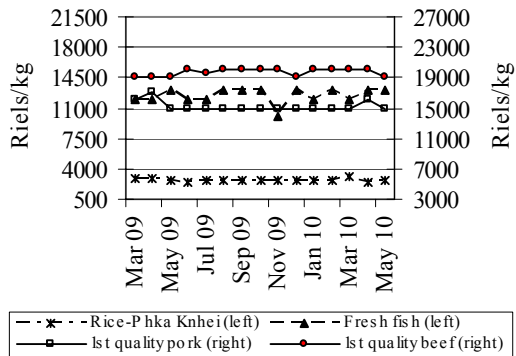
Source: CDRI

Food Prices in Kampot Province
 March 2009–May 2010



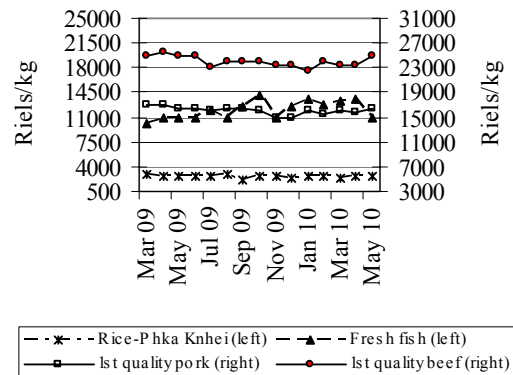
Source: CDRI

Food Prices in Svay Rieng Province
 March 2009–May 2010



Source: CDRI

Food Prices in Kompong Speu Province
 March 2009–May 2010

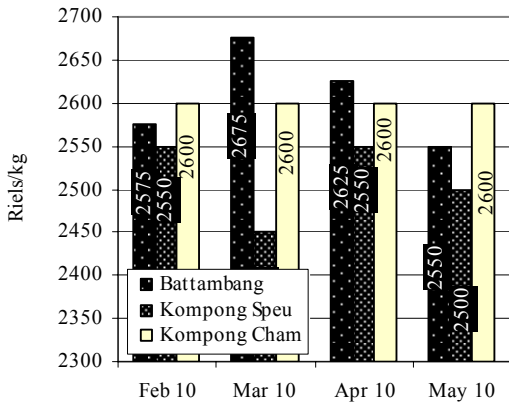


Source: CDRI

ផ្លូវដំណើរការតាមខេត្តក្នុងប្រទេសកម្ពុជា ៖ តាមមុខទំនិញ

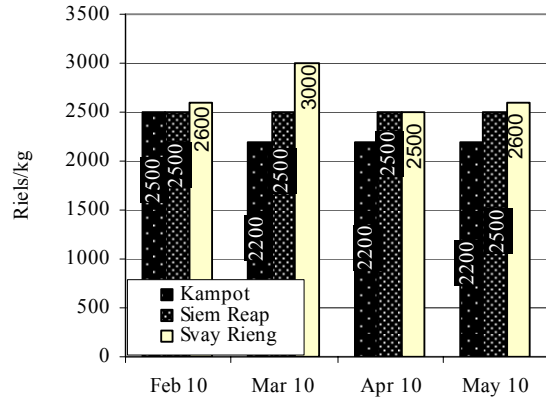
Provincial Goods Prices in Cambodia

Cambodia: Rice Prices in Three Provinces



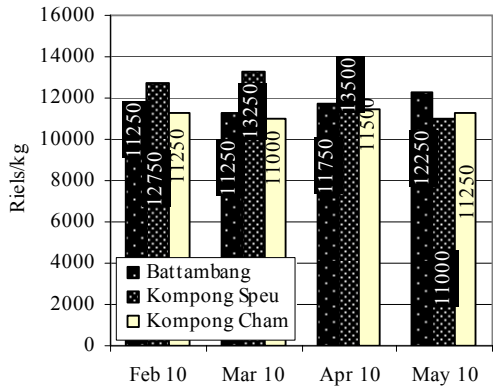
Source: CDRI

Cambodia: Rice Prices in Three Provinces



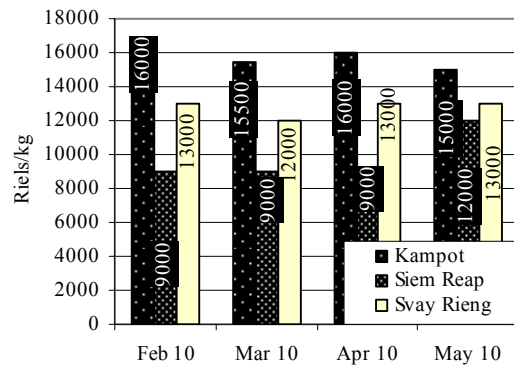
Source: CDRI

Cambodia: Fish Prices in Three Provinces



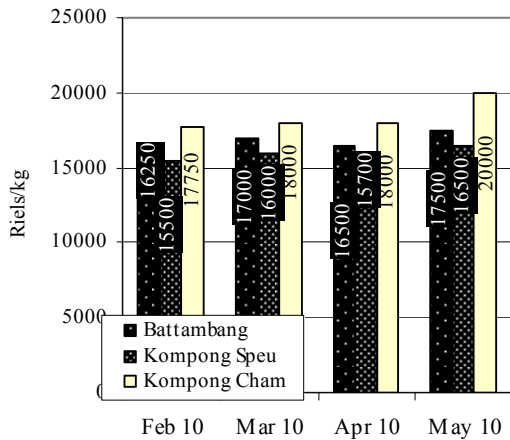
Source: CDRI

Cambodia: Fish Prices in Three Provinces



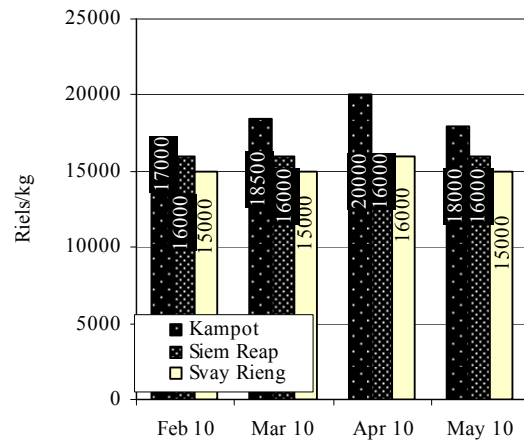
Source: CDRI

Cambodia: Pork Prices in Three Provinces



Source: CDRI

Cambodia: Pork Prices in Three Provinces



Source: CDRI

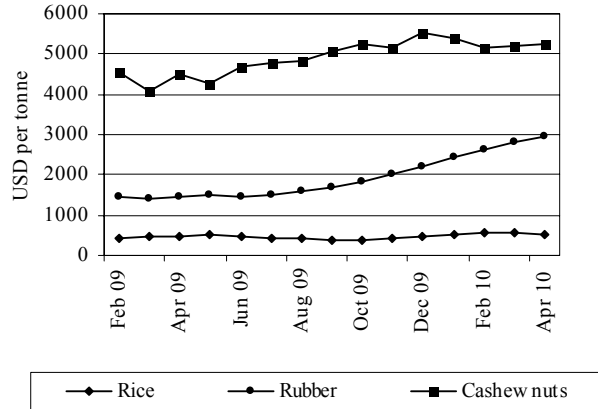
ថ្លៃទំនិញ ការនាំចេញ និង ចំនួនទេសចរអន្តរជាតិទៅក្នុងប្រទេសជាដៃគូរបស់កម្ពុជា
Goods Prices, Exports and International Tourist Arrivals to Partners of Cambodia

Thailand: Prices of Rubber, Rice and Maize
February 2009–April 2010



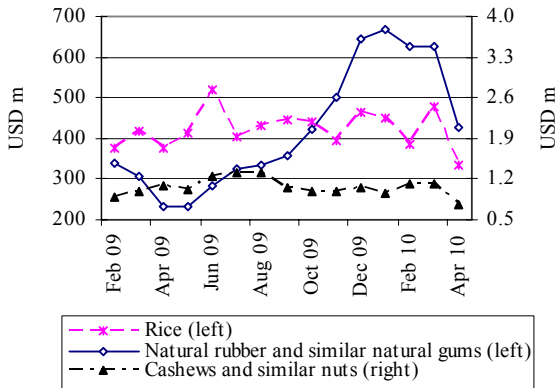
Source: Bank of Thailand, *Foreign Trade and Balance of Payments*

Vietnam: Prices of Rubber, Rice and Cashew Nuts
February 2009–April 2010



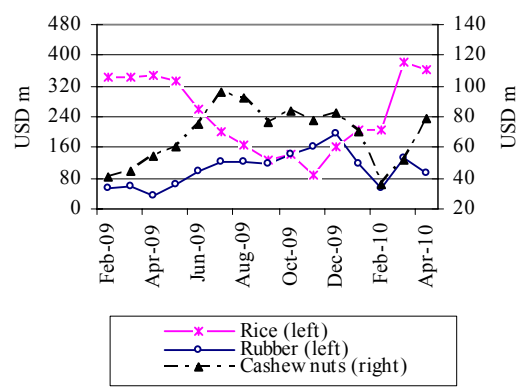
Source: General Statistics Office of Vietnam

Thailand: Exports
February 2009–April 2010



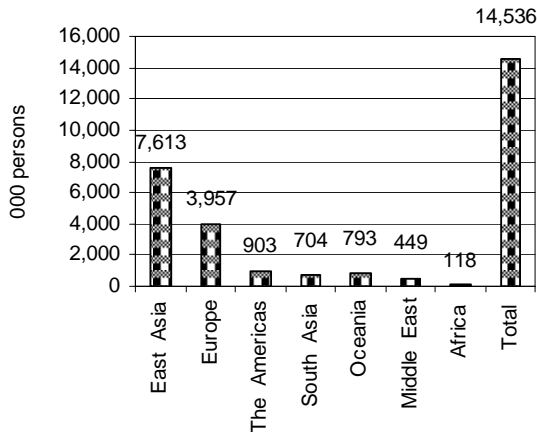
Source: Customs Department of Thailand

Vietnam: Exports
February 2009–April 2010



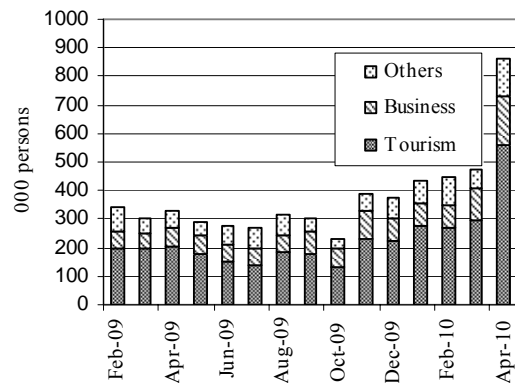
Source: General Statistics Office of Vietnam

Thailand: International Arrivals by nationality
2008



Source: Tourism Authority of Thailand

Vietnam: International Arrivals
February 2009–April 2010

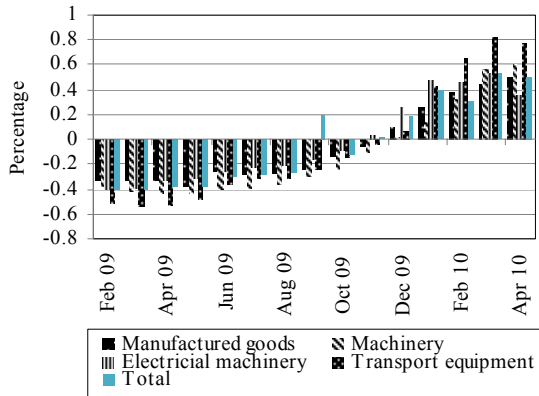


Source: Estimates by General Statistics Office of Vietnam

សកម្មភាពសេដ្ឋកិច្ច និង អត្រាអតិថិជនរាល់បណ្តាប្រទេសជាដៃគូរបស់កម្ពុជា

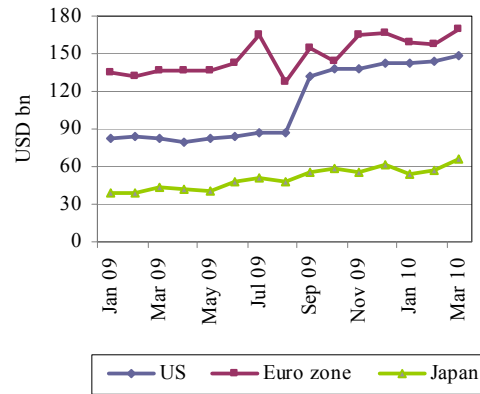
Economic Activity and Inflation Rates of Selected Economic Partners of Cambodia

Year-on-Year Growth of Main Exports: Japan
February 2009–April 2010



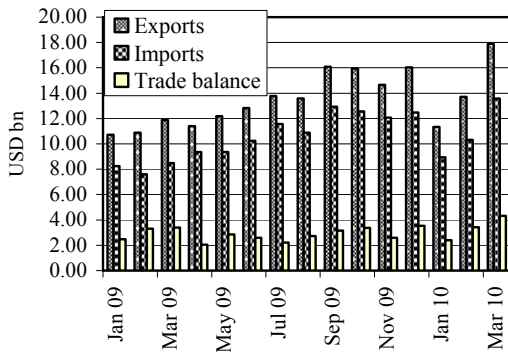
Source: Japanese Trade and Investment Statistics

Goods Exports: US, Euro Zone & Japan
January 2009–March 2010



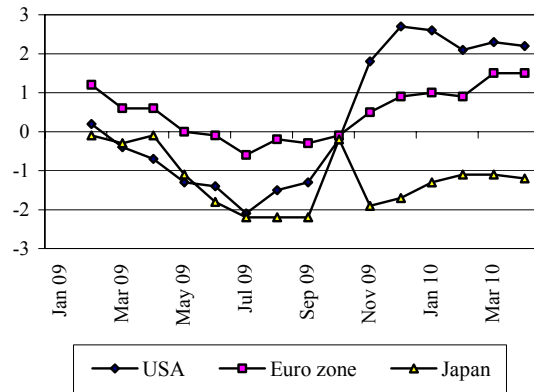
Sources: BEA, Eurostat and OECD

External Trade: Malaysia
January 2009–March 2010



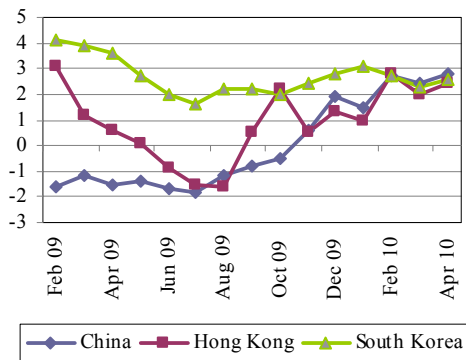
Source: Department of Statistics, Malaysia

Inflation Rates: US, Euro Zone & Japan
(% price change from a year earlier)



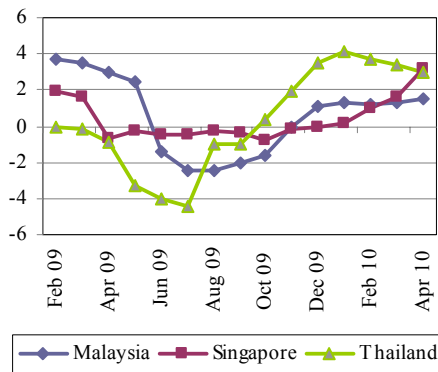
Sources: IMF and Economist (1 June 2010)

Inflation Rate: China, Hong Kong & South Korea
(% price change from a year earlier)



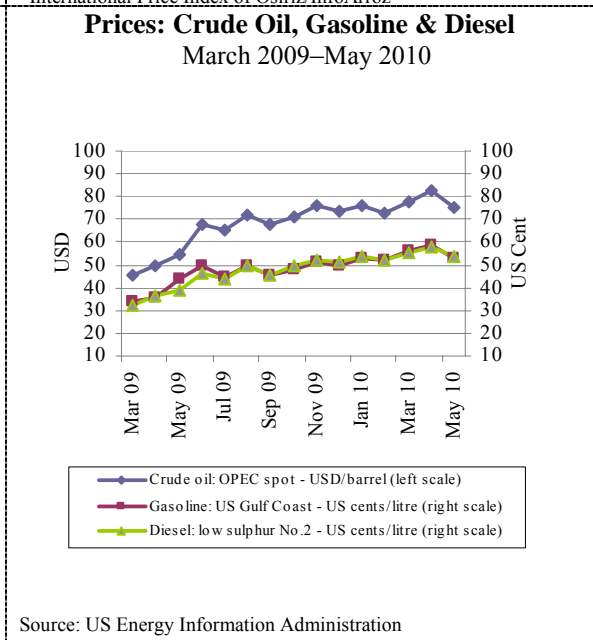
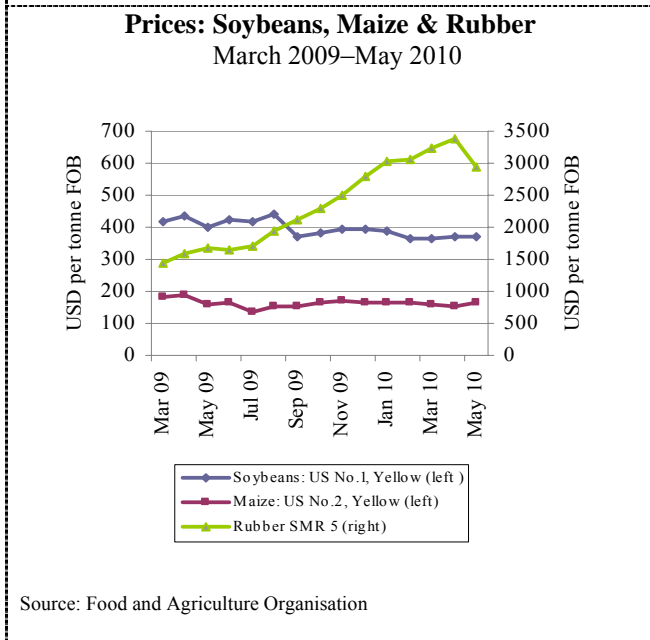
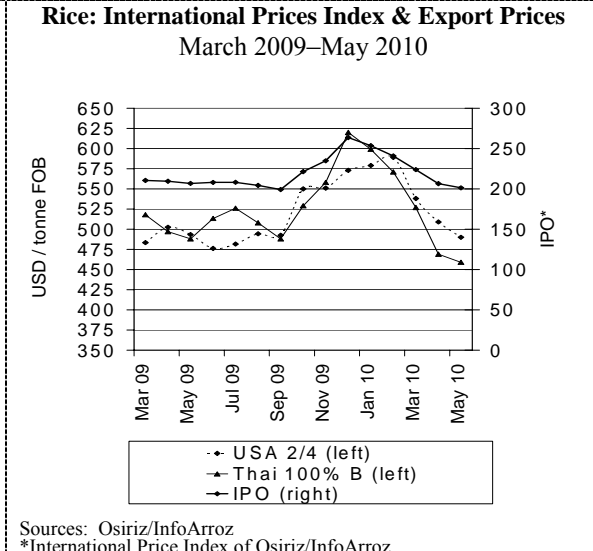
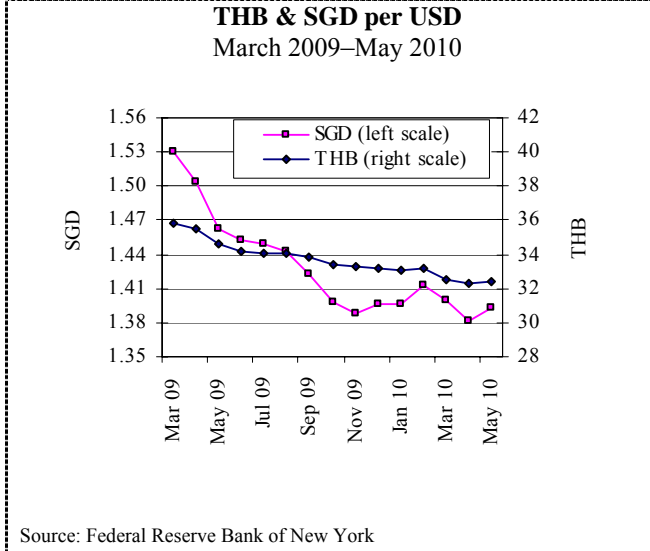
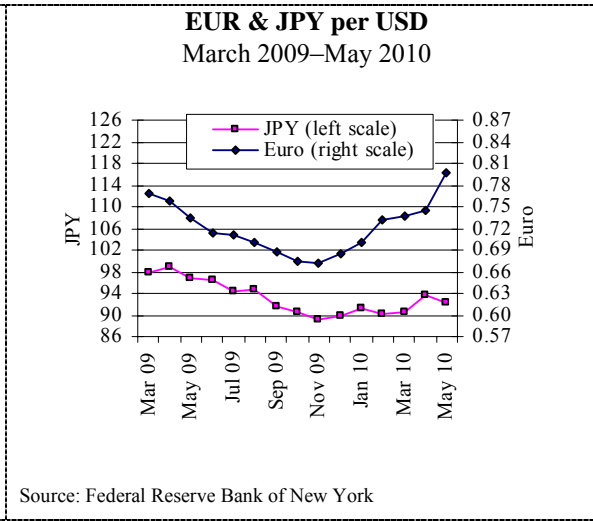
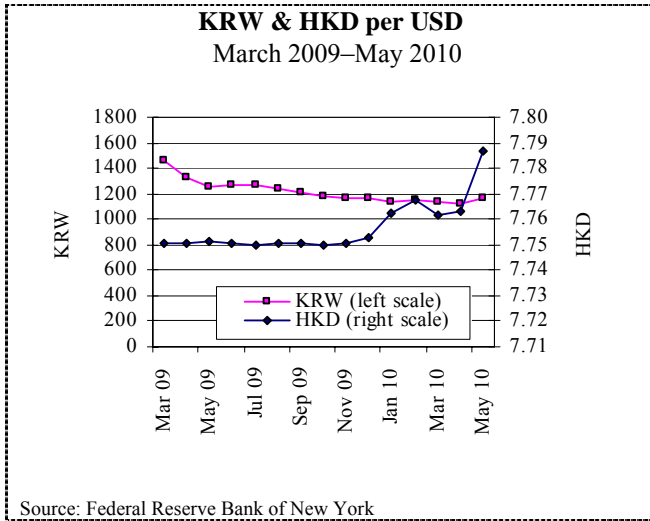
Sources: IMF and Economist (1 June 2010)

Inflation Rate: Selected ASEAN Countries
(% price change from a year earlier)



Sources: IMF and Economist (1 June 2010)

អត្រាប្តូរប្រាក់ និង តម្លៃទំនិញសំបុត្រលើទីផ្សារអន្តរជាតិ
Exchange Rates and Commodity Prices in World Markets



ព័ត៌មានសេដ្ឋកិច្ច

Economic News

ព័ត៌មានសេដ្ឋកិច្ចសំខាន់ៗ

សមាគមអឺរ៉ុប និងអាស៊ាន សហការគ្នាទប់ទល់វិបត្តិសេដ្ឋកិច្ច

កាលពីថ្ងៃទី ២៦ មេសា សហភាពអឺរ៉ុប (EU) និងសមាគមប្រជាជាតិអាស៊ីអាគ្នេយ៍ (ASEAN) បានចុះហត្ថលេខាលើសេចក្តីប្រកាសទីក្រុងម៉ាឌ្រីដ ដែលបង្រួបបង្រួមកិច្ចប្រឹងប្រែងរបស់តំបន់ទាំងពីរដើម្បីទប់ទល់វិបត្តិសេដ្ឋកិច្ច និងគូសបញ្ជាក់ពីកិច្ចសហការរបស់ពួកគេក្នុងការប្រយុទ្ធប្រឆាំងទៅនឹងភេរវកម្ម និងការរីកសាយអារ្យធនុយក្លេអ៊ែរ ក៏ដូចជាធ្វើសេចក្តីថ្លែងការណ៍ជំរុញសមាហរណកម្មតាមតំបន់ ។

ក្នុងសន្និសីទសារព័ត៌មាននៅចុងបញ្ចប់នៃកិច្ចប្រជុំ លោក Miguel Angel Moratinos រដ្ឋមន្ត្រីការបរទេសប្រទេសអេស្ប៉ាញ ដែលជាតំណាងដ៏សំខាន់របស់ EU នៅក្នុងកិច្ចប្រជុំ ព្រះអង្គម្ចាស់ Mohamed Bolkiah រដ្ឋមន្ត្រីការបរទេសប្រទេសប្រ៊ុយណេ និងលោក Surin Pitsuwan អគ្គលេខាធិការនៃអាស៊ាន មកពីប្រទេសថៃ បានបញ្ជាក់ពីសេចក្តីពេញចិត្តចំពោះកិច្ចប្រជុំដែលធ្វើឡើងនៅទីក្រុងម៉ាឌ្រីដ ។

ប្រធាន EU បច្ចុប្បន្ន គឺប្រទេសអេស្ប៉ាញ បានស្នើឱ្យបណ្តាប្រទេសជាសមាជិកអាស៊ាន បង្ហាញពីសាមគ្គីភាពកាន់តែខ្លាំងនៅចំពោះមុខវិបត្តិសេដ្ឋកិច្ច និងបញ្ឈប់រាល់ការប៉ុនប៉ងធ្វើការការពារផលិតផលក្នុងស្រុក ។

លោក Pitsuwan បាននិយាយថា នៅក្នុង EU កំពុងមានការចាប់អារម្មណ៍កាន់តែខ្លាំងពីសារៈសំខាន់នៃតំបន់អាស៊ីអាគ្នេយ៍ជាច្រកចូលសម្រាប់ទីផ្សារក្នុងតំបន់ ហើយបានលើកទៀតថា EU គឺជាដៃគូពាណិជ្ជកម្មសំខាន់ទីបីរបស់អាស៊ាន ។

លោក Moratinos បានបញ្ជាក់ថា ឯកសារចុងក្រោយបានគូសរំលេចពីភាពសំខាន់ជាយុទ្ធសាស្ត្រ នៃការរួបរួមគ្នារវាង EU និងអាស៊ាន ។

EU និងអាស៊ានបានពិភាក្សាពីវិធីគេចឱ្យផុតពីវិបត្តិសេដ្ឋកិច្ច ។ នាបច្ចុប្បន្ន អាស៊ានមានសមាជិកចំនួន ១០ប្រទេស គឺ ហ្វីលីពីន ឥណ្ឌូនេស៊ី ម៉ាឡេស៊ី សិង្ហបុរី ថៃ ប្រ៊ុយណេ វៀតណាម ឡាវ ភូមា និង កម្ពុជា ។

លោក Moratinos បានបញ្ជាក់ថា EU ជាប្រភពជាង ២៦% នៃវិនិយោគសរុបនៅអាស៊ីអាគ្នេយ៍ ពោលគឺ វិនិយោគិនចំបងនៅក្នុងតំបន់នេះ ។

កិច្ចប្រជុំនៅទីក្រុងម៉ាឌ្រីដរវាង EU និងអាស៊ាន បានកើតឡើង ៣០ឆ្នាំក្រោយពេលប្តូរទាំងពីរ បានចុះហត្ថលេខាលើកិច្ចព្រមព្រៀងជាលើក១ ក្នុងឆ្នាំ១៩៨០ ទីក្រុងកូឡាឡាំពួរ ។

អាស៊ានបានកើតឡើងនៅក្នុងឆ្នាំ១៩៦៧ ។ ប្តូរអាស៊ានលាតសន្ធឹងលើផ្ទៃដី ៤,៥លានគីឡូម៉ែត្រការ៉េ មានប្រជាជន ៥៨០លាននាក់ និងមានផលទុនជាតិសរុប ប្រមាណ ៣០០០ពាន់លានដុល្លារ ។ (ប្រភព៖ Xinhua ថ្ងៃទី ២៦ ឧសភា)

Economic News Highlights:

EU and ASEAN unite efforts against economic crisis

The European Union (EU) and the Association of South East Asian Nations (ASEAN) on 26 May signed the Madrid Declaration, which unites their efforts against the economic crisis, underlines their cooperation in the fight against terrorism and nuclear proliferation as well as making a statement for regional integration.

Speaking at a press conference at the end of their meeting, Spanish Foreign Minister Miguel Angel Moratinos, who was the main representative of the EU in the meeting, the Foreign Minister of Brunei, Prince Mohamed Bolkiah and the General Secretary of the ASEAN, Surin Pitsuwan, who is from Thailand, said they were satisfied with the meeting held in Madrid.

As the current holder of the EU Presidency, Spain called on the ASEAN countries to shower greater 'solidarity' in the face of the economic crisis and refrain from the 'temptation' of protectionism.

"In the EU they are increasingly more aware of the importance of South East Asia as an entry port for the region's markets," said Pitsuwan, who also commented that the EU is ASEAN's third most important commercial partner.

Moratinos said the final document highlighted the "potential strategic importance" of the association between the EU and ASEAN.

The EU and ASEAN also discussed ways to escape the current economic crisis. ASEAN is currently made up of 10 countries: the Philippines, Indonesia, Malaysia, Singapore, Thailand, Brunei, Vietnam, Laos, Burma and Cambodia.

Moratinos pointed out that the EU is the source of over 26 percent of the total investment in South East Asia, which makes it the main investor in the region.

The Madrid meeting between ASEAN and the EU took place 30 years after the two blocks signed their first agreement in Kuala Lumpur in 1980.

The countries forming the ASEAN block, which was founded in 1967, cover around 4.5 million square kilometres, have a population of 580 million and a GNP of around 3000 billion dollars. (Source: Xinhua, 26 May)

Links to other economic news:

1. "Chinese leaders join gov't work report deliberation, calling for economic transformation" (http://news.xinhuanet.com/english2010/china/2010-03/06/c_13199047_3.htm)
2. "ASEAN defense senior officials meet in Vietnam" (http://news.xinhuanet.com/english2010/world/2010-04/28/c_13271079.htm)