

វិទ្យាស្ថានបណ្តុះបណ្តាល និង គ្រូបាទប្រាសាទដើម្បីអភិវឌ្ឍន៍កម្ពុជា
Cambodia Development Resource Institute

របាយការណ៍ខ្លីៗស្តីពីសេដ្ឋកិច្ចកម្ពុជា
Flash Report on the Cambodian Economy

តុលា ២០០៥ / October 2005

កញ្ញា អ៊ុច ច័ន្ទតារានី / Ms. Ouch Chandarany

លោកស្រី ប៉ុន ជ័រណា / Ms. Pon Dorina

លោក ហ៊ីង វុត្តា / Mr. Hing Vutha

លោក ភីម រុនស៊ីនារិទ្ធ / Mr. Phim Runsinarith

បកប្រែដោយ: យូ សិទ្ធិវិទ្ធ

ភ្នំពេញ កម្ពុជា

Phnom Penh, Cambodia

TO SUBSCRIBE, PLEASE CONTACT:

*Office Address: #56, Street 315, Tuol Kork, Phnom Penh, Cambodia, Postal Address: CDRI, PO Box 622 Phnom Penh, Cambodia
Tel: (855-23) 881-384/881-701/881-916/883-603 Tel/fax: (855-23) 880-734 E-mail: pubs@cdri.forum.org.kh Website: http://www.cdri.org.kh*

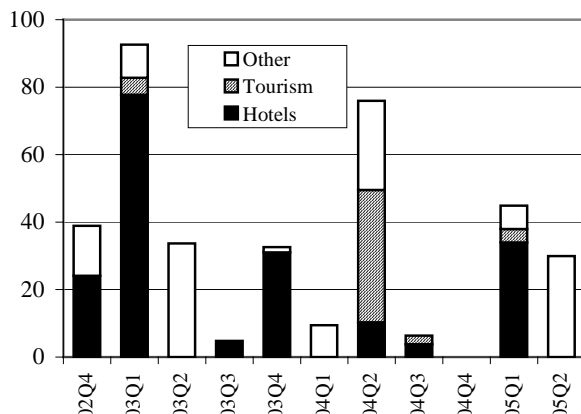
សកម្មភាពសេដ្ឋកិច្ចសំខាន់ៗរបស់កម្ពុជា

Main Economic Activities of Cambodia

នៅត្រីមាសទី២ ២០០៥ វិនិយោគក្នុងវិស័យសេវាកម្មដែល CDC បានអនុម័តមានចំនួន ៣០លានដុល្លារ ដែលត្រូវបានយកទៅបណ្តាក់ទុនក្នុង ក្រុមហ៊ុនសាងសង់ ដោយជនកម្ពុជា ។ វិនិយោគក្នុងវិស័យនេះ ថយចុះ ប្រហែល ៣៣%ធៀបនឹងត្រីមាសមុន និង ថយចុះ ៦០.៥%ធៀបនឹង ត្រីមាសដូចគ្នាឆ្នាំមុន ។

Private investment in the services sector approved by the CDC in the second quarter of 2005 amounted to \$30 million, which was invested in construction companies by Cambodians. Investment in the sector declined by about 33 percent compared to the preceding quarter, and by 60.5 percent compared to the same quarter last year.

Private Investment in Services Sector Approved by CDC (US\$ million)

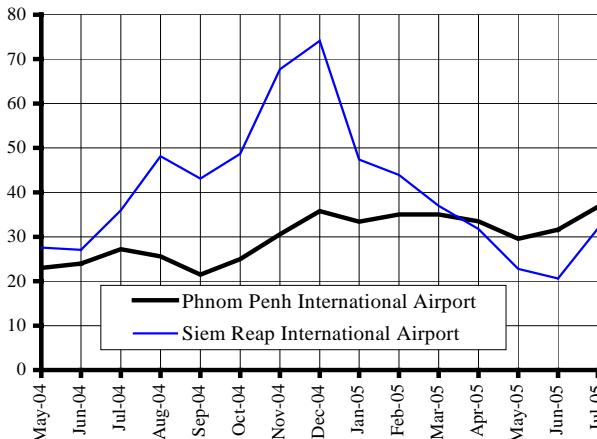


Note: Data for May–June 2005 exclude expansion project approvals. Source: Council for the Development of Cambodia

នៅខែកក្កដា ភ្ញៀវបរទេសចូលតាមរយៈហោះហើរអន្តរជាតិ កើន ១៦.២% (ធៀបនឹងខែមិថុនា) ដល់ ៣៦.៧៤២នាក់ សំរាប់អាកាសយានដ្ឋានភ្នំពេញ និងកើន ៥៤.៧% ដល់ ៣១.៨៧៨នាក់សំរាប់អាកាសយានដ្ឋានសៀមរាប ។ បើធៀបនឹងខែដូចគ្នាឆ្នាំមុន ភ្ញៀវចូលតាមច្រកភ្នំពេញកើន ៣៥% និងតាម ច្រកសៀមរាបកើន ១១.៤% ។

In July, foreign visitor arrivals by international flights at both Phnom Penh and Siem Reap international airports increased compared to June. Arrivals at Phnom Penh airport rose by 16.2 percent to 36,742 persons, and arrivals at Siem Reap by 54.7 percent to 31,878 persons. Compared to the same month last year, visitor arrivals at Phnom Penh airport rose by 35 percent and at Siem Reap airport fell by 11.4 percent.

Foreign Visitor Arrivals by International Flights (thousand persons)

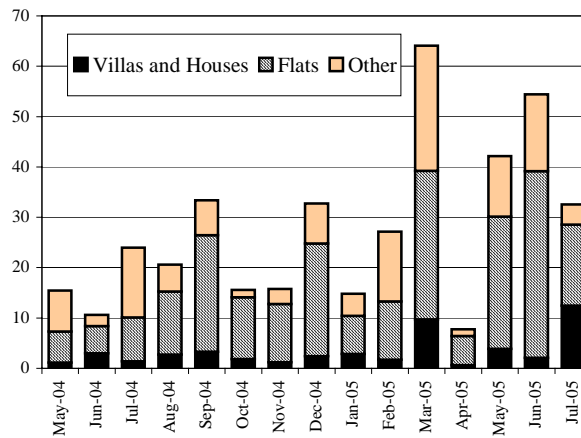


Note: Latest data available are for July 2005. Source: Ministry of Tourism

គំរោងសាងសង់អនុម័តដោយ មន្ទីរសុរិយោដីនិងភូមិសាស្ត្រក្រុងភ្នំពេញ មានតំលៃសរុប ៣២.៦លានដុល្លារនៅខែកក្កដា ធៀបនឹង៥៤.៤លានដុល្លារ នៅខែមិថុនា ។ ផ្ទះល្វែង និងសំណង់ឡើង ថយចុះពី ៣៧.១លានដុល្លារ ដល់១៦.១លានដុល្លារ និងពី ១៥.៣លានដុល្លារ ដល់ ៤លានដុល្លារ រៀងគ្នា ចំណែកឯ ភូមិត្រីកើនពី ២.១លានដុល្លារ ដល់ ១២.៥លានដុល្លារ ។ តំលៃ សរុបនៃគំរោងសាងសង់ដែលបានអនុម័តនេះ មានកំរិតប្រហែល ៣៦% ខ្ពស់ជាងកាលពីខែកក្កដា ២០០៤ ។

Construction projects approved by the Department of Cadastre and Geography of the municipality of Phnom Penh were worth \$32.6 million in July, declining from \$54.4 million in June. Flats and other construction declined to \$16.1 million from \$37.1 million and to \$4 million from \$15.3 million respectively, while villa and house construction rose to \$12.5 million from \$2.1 million. The total value of construction project approvals was about 36 percent higher than in July 2004.

Value of Construction Project Approvals in Phnom Penh (US\$ million)



Note: Latest data available are for July 2005. Source: Phnom Penh Department of Cadastre and Geography

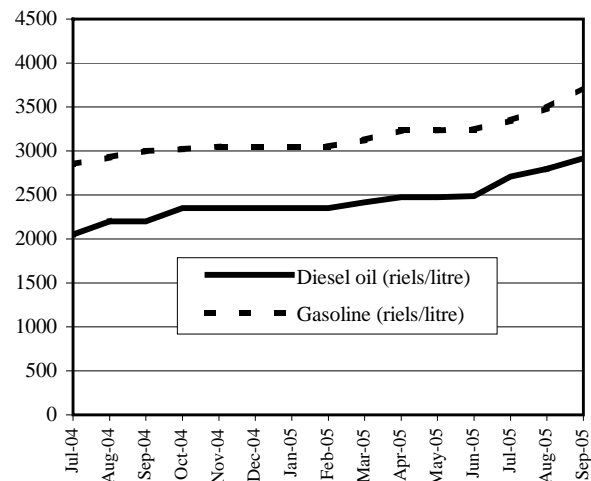
អត្រាទាញ និង ថ្លៃទំនិញ

Price and Interest Rate Developments

នៅខែកញ្ញា ២០០៥ ថ្លៃទំនិញនៃសាំង និងម៉ាស៊ូតនៅភ្នំពេញ កើនឡើង ជាងកាលពីខែមុន ។ ថ្លៃសាំងជាមធ្យម កើន ៦.៦% ដល់ ៣.៧២០រ/លីត្រ នៅខែកញ្ញា ធៀបនឹងកំណើន ៤.៣%នៅខែសីហា ។ ក្នុងពេលដដែល ថ្លៃ ម៉ាស៊ូតជាមធ្យម កើន ៤.៣% ដល់ ២.៩១៨រៀល/លីត្រ ធៀបនឹងកំណើន ៣.៣%នៅខែមុន ។

The market price of gasoline and diesel in Phnom Penh in September 2005 rose faster than in the preceding month. The average price of gasoline surged by 6.6 percent (to 3,720 riels/litre) in September, compared to a 4.3 percent increase in August. In the meantime, the average price of diesel rose by 4.3 percent (to 2,918 riels/litre), compared to a 3.3 percent rise the previous month.

Prices of Gasoline and Diesel Oil in Phnom Penh

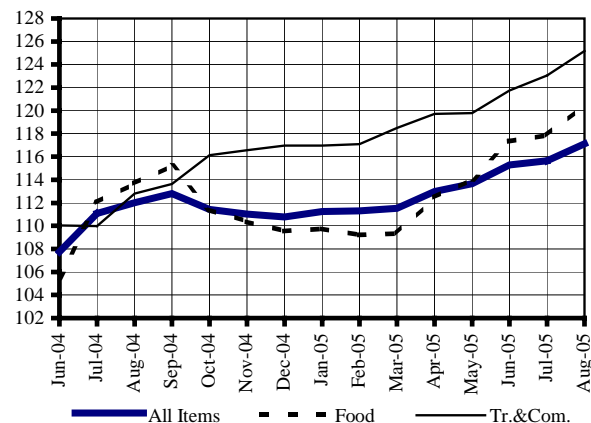


Sources: CDRI and National Institute of Statistics

នៅខែសីហា ថ្លៃទំនិញប្រើប្រាស់នៅភ្នំពេញបន្តកើនឡើងតាមអត្រាប្រចាំឆ្នាំ ៤.៥% ធៀបនឹងអត្រាកំណើន៤.១%នៅខែកក្កដា ។ សន្ទស្សន៍ថ្លៃម្ហូបអាហារ មានអត្រាកំណើនប្រចាំឆ្នាំ ៦% ធៀបនឹង ៥.២%កាលពីខែមុន ចំណែកឯ ថ្លៃដឹកជញ្ជូនកើន ១១% គឺទាបជាងកាលពីខែកក្កដា ដែលមានអត្រាកំណើន ១១.៩% ។

Consumer prices in Phnom Penh continued to rise in August, rising 4.5 percent over the previous 12 months, compared to an annual growth rate of 4.1 percent in July. The index of food prices increased by 6 percent annually from 5.2 percent, while that of transportation rose 11 percent—less than in July, when it increased 11.9 percent.

Consumer Price Index (July–December 2000=100)



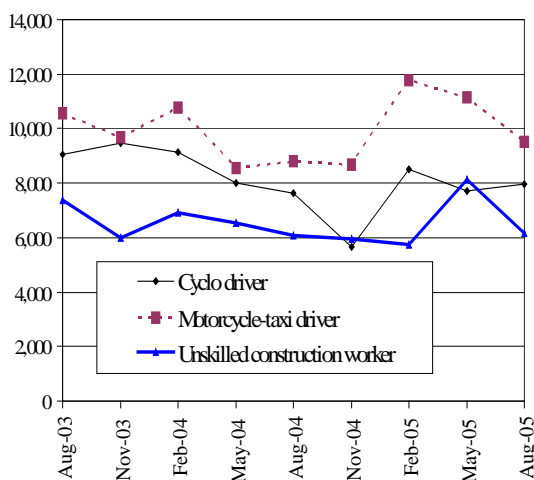
Note: Latest data available are for August 2005.

Source: National Institute of Statistics

យោងតាមអង្កេតប្រចាំត្រីមាសលើពលករងាយរងគ្រោះនៅភ្នំពេញ នៅខែ សីហា ចំណូលប្រចាំថ្ងៃពិតរបស់កម្មករសំណង់គ្មានជំនាញ និងអ្នករត់ម៉ូតូខ្ទុប បានធ្លាក់ចុះ ២៤% និង ១៤% ដល់ ៦.១៤០រៀល និង ៩.៥២០រៀល រៀង គ្នា ចំណែកឯចំនួនរបស់អ្នករត់ម៉ូតូកើនឡើងបន្តិច (៣%) បើធៀបនឹង ខែមុន ។ ប៉ុន្តែធៀបនឹងខែសីហាឆ្នាំមុន ចំនួលប្រចាំថ្ងៃពិតរបស់ពលករ ទាំងបីក្រុមនេះ បានកើនឡើងទាំងអស់គ្នា ។

According to the quarterly survey of vulnerable workers in Phnom Penh conducted by CDRI, real daily earnings of unskilled construction workers and motorcycle taxi drivers declined in August, compared to May, while earnings of cyclo drivers increased marginally. In August, unskilled construction workers earned, on average, about 6,140 riels per day, 24 percent less than in May. Motorcycle taxi drivers obtained 9,520 riels per day, a 14 percent decrease. Meanwhile, cyclo drivers could earn about 3 percent more than in the preceding quarter. Compared to August last year, real daily earnings of these three vulnerable groups all increased.

Real Daily Average Earnings of Vulnerable Workers in Phnom Penh (at November 2000 prices)



Source: CDRI and Ministry of Economy and Finance

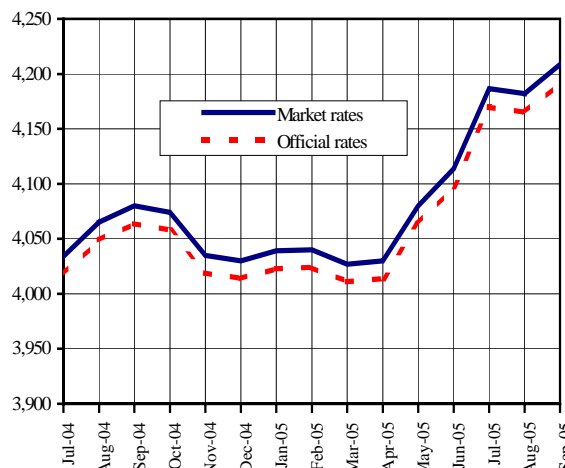
ស្ថានភាពអត្រាប្តូរប្រាក់និងវិបិយវត្ថុ

Exchange Rate and Monetary Developments

នៅខែកញ្ញា ប្រាក់រៀលបានចុះថ្លៃទល់នឹងដុល្លារUS ដោយមួយដុល្លារប្តូរបានជាមធ្យមនៅទីផ្សារ ៤.២០៨.៤រៀល ធៀបនឹង ៤.១៨២រៀលនៅខែមុន និង ៤.០៨០រៀលនៅខែកញ្ញាឆ្នាំមុន ។

The riel depreciated against the US dollar in September, trading at an average market rate of 4,208.4 riels/dollar, from 4,182 in the preceding month and 4,080 in the same month last year.

Riels per US Dollar

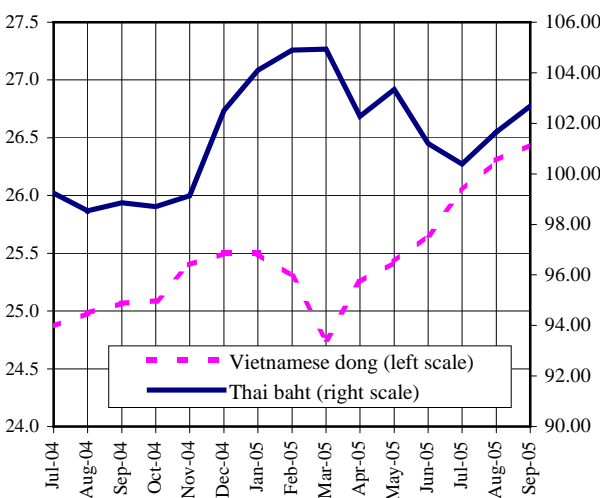


Sources: National Bank of Cambodia and CDRI

នៅខែកញ្ញា ប្រាក់រៀលបន្តចុះថ្លៃទល់នឹងប្រាក់បាតថៃ និង ដុល្លារវៀតណាម ដោយប្តូរបានជាមធ្យម ១០២.៧រៀល/បាត (រីចុះថ្លៃ ១%ធៀបនឹងខែសីហា) និង ២៦.៤រៀល/១០០ដុល្លារ (រីចុះថ្លៃ ០.៥%ធៀបនឹងខែមុន) ។ ធៀបនឹងខែកញ្ញាឆ្នាំមុន ប្រាក់រៀលចុះថ្លៃអស់ ៤%ទល់នឹងប្រាក់បាត និង ៥.៥%ទល់នឹងប្រាក់ដុល្លារវៀតណាម ។

The riel continued to depreciate against the Thai baht and the Vietnamese dong in September. The riel/baht exchange rate during September averaged 102.7, a depreciation of about 1 percent from August. Against the dong, the riel depreciated by 0.5 percent to 26.4 riels per 100 dong. Compared to September last year, the riel has fallen against the baht and the dong about 4 percent and 5.5 percent, respectively.

Riels per Thai Baht and 100 Vietnamese Dong

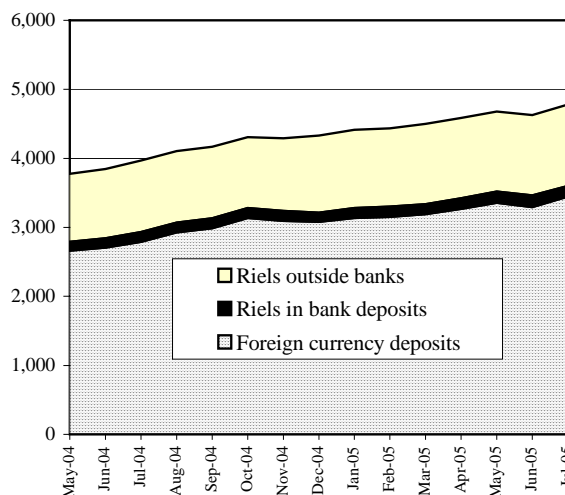


Source: CDRI

ក្រោយកើនបានបន្តិចនៅខែមិថុនា រូបិយវត្ថុទូទៅកើនបាន ៣.៣%នៅខែកក្កដា ដល់ ៤.៧៨០.៨ពាន់លានរៀល ។ ប្រាក់បញ្ញើជាប្រាក់រូបិយវត្ថុបរទេសកើន ២.២% ដល់ ៨២០លានដុល្លារ (៣.៤៤៤.៤ពាន់លានរៀល) ។ ប្រាក់រៀលនៅក្រៅធនាគារកើន ១.១% ដល់ ១.១៨០ពាន់លានរៀល រីឯប្រាក់បញ្ញើជាប្រាក់រៀលនៅធនាគារថយចុះ ៦% មកត្រឹម ១៥៦.៤ពាន់លានរៀល ។ ធៀបនឹងខែកក្កដាឆ្នាំមុន រូបិយវត្ថុទូទៅកើនបាន ២០.៤% ។

After a slight decrease in June, total liquidity grew by 3.3 percent, to 4,780.8 billion riels, in July. Foreign currency deposits rose by 2.2 percent to \$820 million (3,444.4 billion riels). Riels outside banks increased by 1.1 percent to 1,180 billion, while riels in bank deposits declined by about 6 percent to 156.4 billion riels. Compared to July last year, total liquidity was up by 20.4 percent.

Liquidity of the Banking System (billion riels)



Note: Latest data available are for July 2005.

Source: National Bank of Cambodia

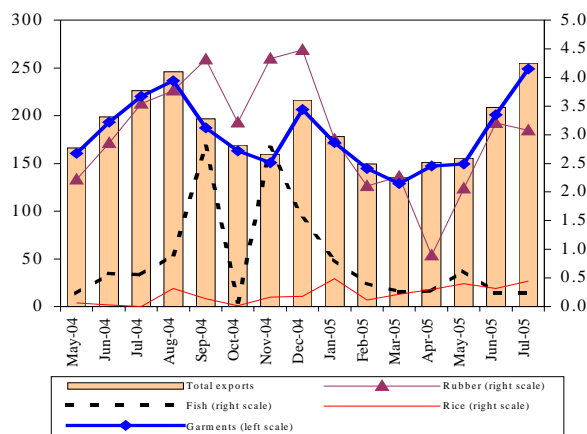
ពាណិជ្ជកម្មក្រៅប្រទេស

External Trade

ពីខែមិថុនា ដល់ កក្កដា ការនាំចេញសំលៀកបំពាក់ និងអង្ករ កើនប្រហែល ២៤% ដល់ ២៤៨.៨លានដុល្លារ និង ៣៩.៧% ដល់ ០.៤លានដុល្លារ រៀងគ្នា ។ ចំណែកឯការនាំចេញកៅស៊ូ និងត្រី ថយចុះប្រហែល ៤% ដល់ ៣.១លានដុល្លារ និង ៤.៥% ដល់ ០.២លានដុល្លារ រៀងគ្នា ។ ការនាំចេញសរុបរបស់កម្ពុជា កើន ២២.៣% ដល់ ២៥៥.១លានដុល្លារ ។ ធៀបនឹងខែកក្កដា ឆ្នាំមុន ការនាំចេញសរុបកើនឡើង ១២.៧% ។

Between June and July, garment and rice exports rose respectively by about 24 percent, to \$248.8 million, and by 39.7 percent to \$0.4 million, while rubber and fish exports declined by around 4 percent, to \$3.1 million, and by 4.5 percent, to \$0.2 million. Accordingly, Cambodia's total exports increased by 22.3 percent to \$255.1 million. They also increased by 12.7 percent from July last year.

Cambodia's Main Exports (US\$ million)

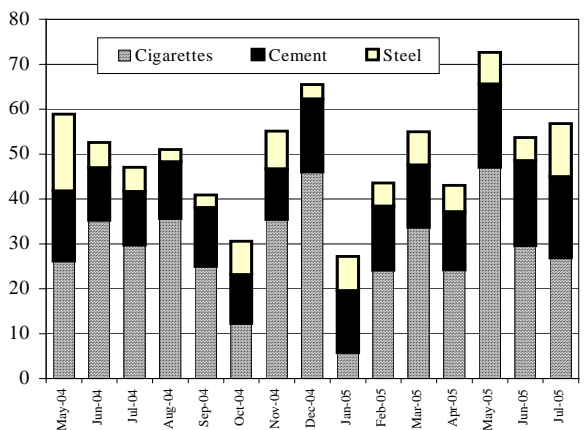


Note Latest data available are for July 2005. Source: Customs and Excise Department

នៅខែកក្កដា ការនាំចូលបារី និងស៊ីម៉ង់ត៍ បានថយចុះ ឯការនាំចូលដែកបានកើនឡើង ។ ការនាំចូលបារីមានចំនួន ២៦.៩ពាន់លានរៀលនៅខែកក្កដា រីឯស៊ីម៉ង់ត៍មានចំនួន ១៨.១ពាន់លានរៀល រីឯដែកមានចំនួន ១១.៨ពាន់លានរៀល ។

Imports of cigarettes and cement decreased in July, while imports of steel increased. Cigarette imports amounted to 26.9 billion riels in July, 9 percent less than in June, and cement imports reached 18.1 billion riels, a decrease of 4.4 percent. However, steel imports rose to 11.8 billion riels from 5.1 billion riels.

Imports of Cigarette and Construction Materials (billion riels)

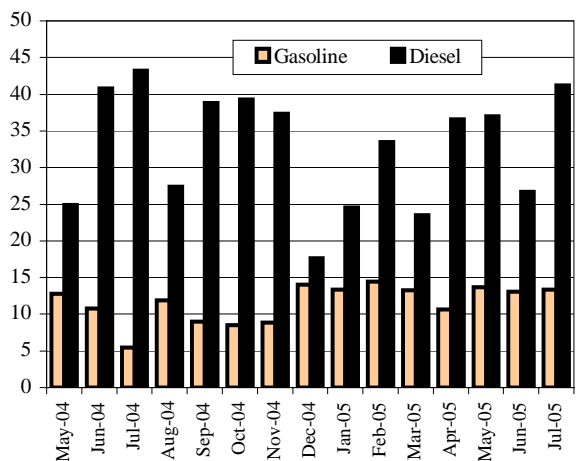


Note: Latest data available are for July 2005. (Excluding public sector imports.) Source: Customs and Excise Department

នៅខែកក្កដា ការនាំចូលម៉ាស៊ូតកើន ៥៤.៥% ដល់ ៤១.២ពាន់លានរៀល ឯការនាំចូលសាំង កើន ២.២% ដល់ ១៣.៤ពាន់លានរៀល ។ ប៉ុន្តែបើធៀបនឹងខែកក្កដា ២០០៤ ការនាំចូលម៉ាស៊ូតថយចុះ ៤.៧% រីឯការនាំចូលសាំងកើនជិតមួយដំបូង ។

In July, diesel imports rose by 54.5 percent to 41.2 billion riels, while gasoline imports increased by 2.2 percent to 13.4 billion riels. Compared to July 2004, however, diesel imports declined by 4.7 percent, while gasoline imports nearly tripled.

Imports of Petroleum Products (billion riels)



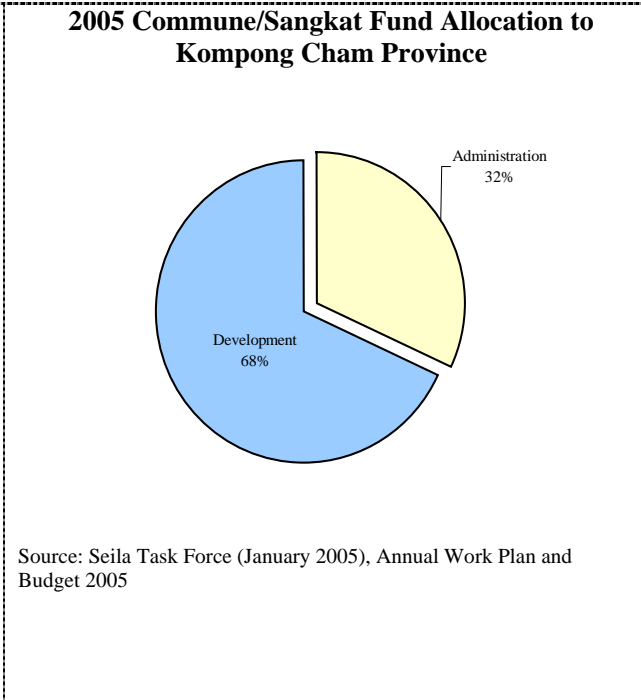
Note: Latest data available are for July 2005. (Excluding public sector imports.) Source: Customs and Excise Department

ប្រភពនិងការប្រើប្រាស់ជំនួយបរទេស

Sources and Uses of Foreign Assistance

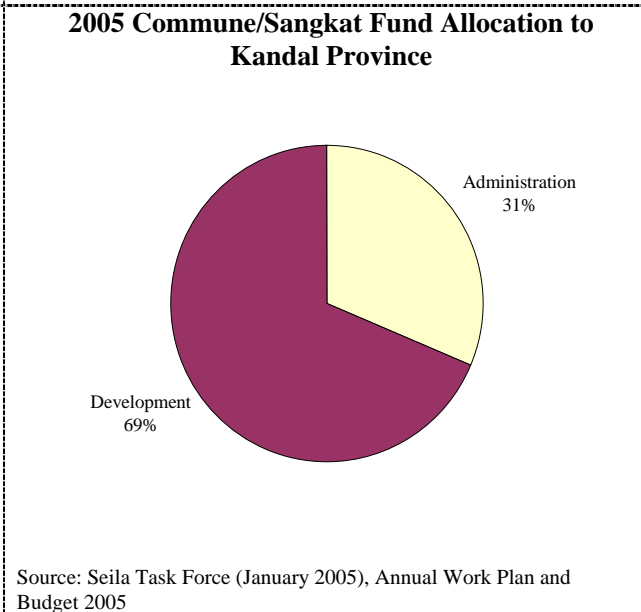
នៅឆ្នាំ២០០៥ មានការបែងចែកមូលនិធិឃុំ-សង្កាត់ ៧.៨ពាន់លានរៀល ទៅឱ្យខេត្តកំពង់ចាម ដែលជាចំនួនច្រើនជាងគេ ក្នុងចំណោមខេត្ត-ក្រុង ទាំង ២៤ ។ ក្នុងទឹកប្រាក់នេះ ៦៨% (៥.៣ពាន់លានរៀល) ត្រូវបាន បែងចែកសំរាប់ការអភិវឌ្ឍន៍ ហើយនៅសល់ប៉ុន្មានគឺសំរាប់ខាងរដ្ឋបាល ។ ធៀបនឹងឆ្នាំ២០០៤ មូលនិធិ ឃុំ-សង្កាត់ដែលបែងចែកឱ្យខេត្តកំពង់ចាម កើនឡើង ១២.៧% ។

In 2005, the commune/sangkat fund allocated 7.8 billion riels to Kompong Cham province—the biggest recipient among 24 provinces and cities. Of this, allocations for development accounted for 68 percent (5.3 billion riels). The remainder was allocated for administration. Compared to 2004, the commune/sangkat fund allocation for Kompong Cham increased by 12.7 percent.



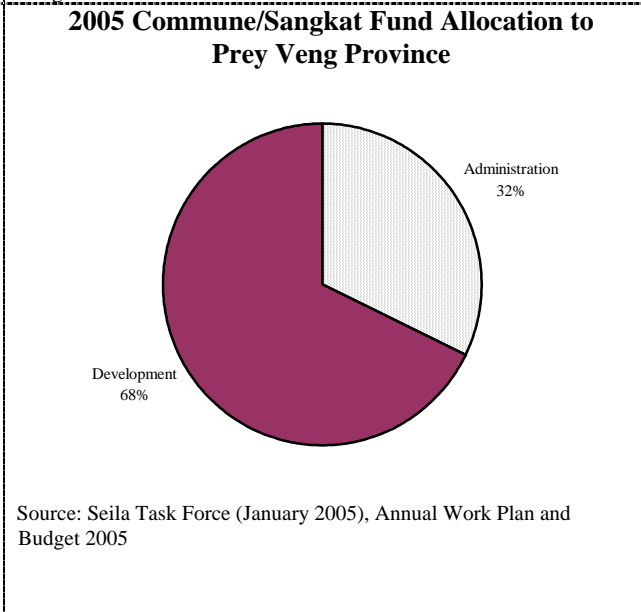
ខេត្តកណ្តាលទទួលបានមូលនិធិឃុំ-សង្កាត់ធំជាងគេលំដាប់ទី២ គឺប្រហែល ៦ពាន់លានរៀល នៅឆ្នាំ២០០៥ ។ ក្នុងនេះទឹកប្រាក់បែងចែកសំរាប់ការ អភិវឌ្ឍន៍មាន ៤.១ពាន់លានរៀល និងសំរាប់ខាងរដ្ឋបាលមានប្រហែល ១.៩ពាន់លានរៀល ។ មូលនិធិឃុំ-សង្កាត់ដែលបែងចែកឱ្យខេត្តកណ្តាល នៅឆ្នាំ២០០៥ មានទំហំ ១៣.៥% ច្រើនជាងឆ្នាំ២០០៤ ។

Kandal received the second largest amount from the commune/sangkat fund, about 6 billion riels, in 2005. Allocation for development was about 4.1 billion riels, and for administration around 1.9 billion riels. The commune/sangkat fund allocation to Kandal in 2005 was 13.5 percent more than in 2004.



មូលនិធិឃុំ-សង្កាត់សរុបប្រហែល ៥ពាន់លានរៀលត្រូវបានបែងចែកទៅឱ្យ ខេត្តព្រៃវែង ដែលក្នុងនេះ ៣.៤ពាន់លានរៀលជាមូលនិធិសំរាប់អភិវឌ្ឍន៍ និង១.៦ពាន់លានរៀលជាមូលនិធិសំរាប់រដ្ឋបាល ។ ធៀបនឹងឆ្នាំមុន មូលនិធិ ឃុំ-សង្កាត់ដែលបែងចែកទៅឱ្យខេត្តព្រៃវែងកើនឡើង ១៣% ។

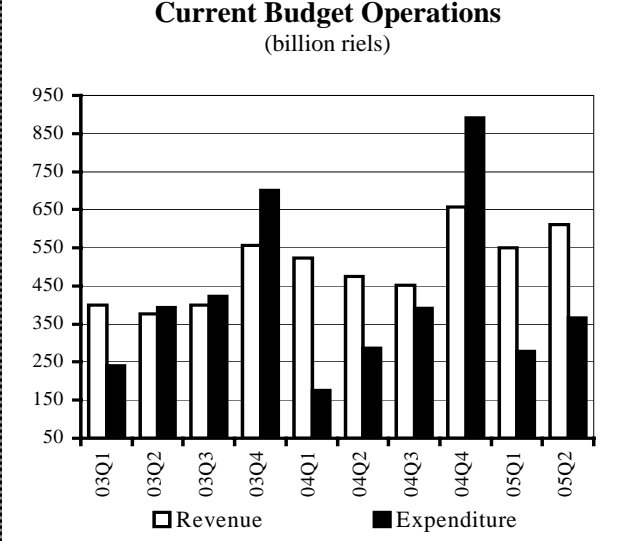
A total of about 5 billion riels from the commune/sangkat fund was allocated in 2005 to Prey Veng province, of which 3.4 billion riels was development funds and 1.6 billion riels was administration funds. Compared to last year, the commune/sangkat fund allocation for Prey Veng rose by 13 percent.



ការអនុវត្តន៍ថវិកាជាតិ
National Budget Operations

នៅត្រីមាសទី២ អតិរេកថវិកាចរន្តរបស់កម្ពុជា ចុះទាបជាងត្រីមាសទី១ ប៉ុន្តែកើនឡើងធៀបនឹងត្រីមាសទី២ ២០០៤ ។ វាមានទំហំ ២៤៥.៣ពាន់លានដុល្លារ នៅត្រីមាសទី២ ២០០៥ ធៀបនឹង ២៧៣.៥ពាន់លានដុល្លារនៅត្រីមាសទី១ និង ១៨៨.១ពាន់លានដុល្លារនៅត្រីមាសទី២ ឆ្នាំមុន ។

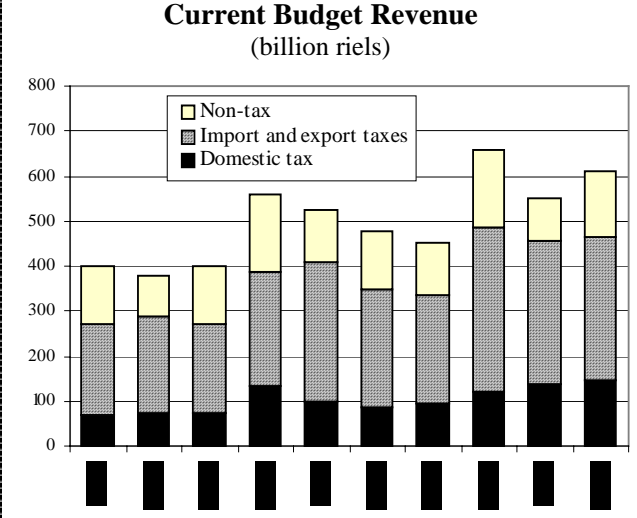
In the second quarter, Cambodia's current budget surplus declined from the first quarter, but increased from the same quarter of 2004. It was recorded at 245.3 billion riels in second quarter 2005, compared to 273.5 billion riels in the first quarter and 188.1 billion in the second quarter last year.



Note: Provisional for 2004 and Q1 & Q2-05.
Source: Ministry of Economy and Finance

នៅត្រីមាសទី២ ឆ្នាំ២០០៥ ចំនួនថវិកាចរន្តមាន ៦១១.៥ពាន់លានរៀល រឺ ១០.៩%ច្រើនជាងនៅត្រីមាសមុន តែធៀបនឹងត្រីមាសទី២ ២០០៤ វាកើន ២៨.៦% ។ ក្នុងរយៈពេល១២ខែ ពន្ធក្នុងស្រុកកើន ៦៨% ដល់ ១៤៧.៦ពាន់លានរៀល. ពន្ធនាំចេញ-នាំចូលកើន ២២% ដល់ ៣១៨.៤ពាន់លានរៀល និង ចំនួនមិនមែនពន្ធកើន ១៤.៥% ដល់ ១៤៥.៥ពាន់លានរៀល ។

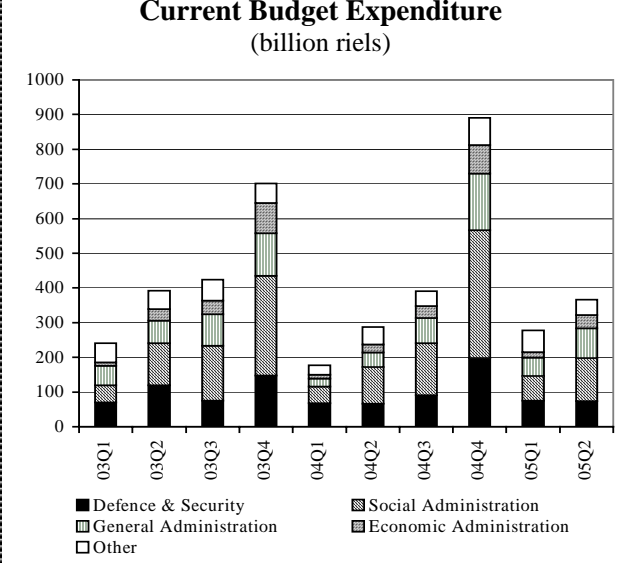
In second quarter 2005, current budget revenue was 611.5 billion riels, 10.9 percent more than in the preceding quarter. Compared to the second quarter last year, it rose by 28.6 percent. In the 12 months, domestic tax rose by 68 percent to 147.6 billion riels, import and export tax increased by 22 percent to 318.4 billion riels, and non-tax revenue grew by 14.5 percent to 145.5 billion riels.



Note: Provisional for 2004 and Q1 & Q2 2005.
Source: Ministry of Economy and Finance

នៅត្រីមាសទី២ ចំនាយថវិកាចរន្តមានទំហំ ៣២%ច្រើនជាងត្រីមាសទី១ ។ ដូចគ្នាដែរ បើធៀបនឹងត្រីមាសទី២ ២០០៤ ចំនាយចរន្តកើន ២៧.៤% ដោយសារជាសំខាន់មកពី កំនើនចំនាយរដ្ឋបាលទូទៅ និងកំនើនចំនាយរដ្ឋបាលសេដ្ឋកិច្ច ។

In the second quarter, current budget expenditure was 32 percent more than in the first quarter. Similarly, compared to the second quarter of 2004, current expenditure was up 27.4 percent. An increase in spending on general and economic administration was the main factor in the increase in current expenditure during this period.



Note: Provisional for 2004 and Q1 & Q2 2005.
Source: Ministry of Economy and Finance

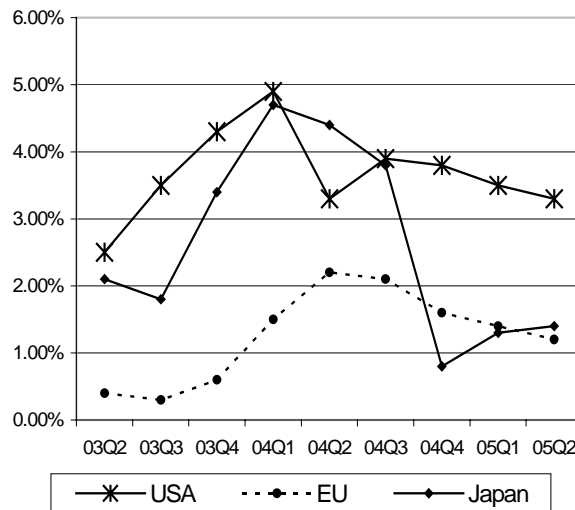
សកម្មភាពសេដ្ឋកិច្ចនៃបណ្តាប្រទេសជាដៃគូរបស់កម្ពុជា

Economic Activity of Selected Economic Partners of Cambodia

នៅត្រីមាសទី២ ២០០៥ ផលសរុប ពិត កើនតាមអត្រាប្រចាំឆ្នាំ ៣.៣% គឺថយសន្ទុះពីកំរើន ៣.៨% នៅត្រីមាសទី១ ។ រឿងនេះឆ្លុះបញ្ចាំងជាសំខាន់ ពីការថយចុះវិនិយោគលើស្តុកទំនិញឯកជន ។ ផលសរ ពិតនៅតំបន់អឺរ៉ុប នៅ ត្រីមាសទី២ ២០០៥ មានកំរិត ១.២% ខ្ពស់ជាងត្រីមាសដូចគ្នា ឆ្នាំមុន និង ០.៣% ខ្ពស់ជាងត្រីមាសមុន ។ ផលសរ ជប៉ុន មានអត្រាកំរើនប្រចាំឆ្នាំ ១.៤% នៅត្រីមាសទី២ ២០០៥ ធៀបនឹងកំរើន ១.៣% នៅត្រីមាសទី១ ។

US real GDP in the second quarter 2005 grew at an annual rate of 3.3 percent, a deceleration from 3.8 percent in the first quarter. This primarily reflected a downturn in private inventory investment. Real GDP of the euro zone in second quarter 2005 was 1.2 percent higher than in the same quarter of the previous year and 0.3 percent higher than in the previous quarter. Japanese GDP grew by 1.4 percent in the year to second quarter 2005, an increase from 1.3 percent annual growth to first quarter 2005.

GDP Growth Rates by Quarter (Percent change over a year earlier)

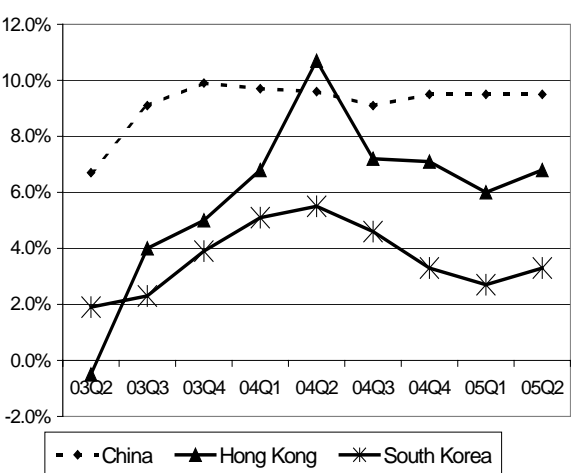


Sources: BEA, Eurostat and Economist

នៅត្រីមាសទី២ ២០០៥ ផលសរ ចិន មានអត្រាកំរើនប្រចាំឆ្នាំ ៩.៥% គឺដូច គ្នានឹងត្រីមាសមុន ដែលជំរុញជាសំខាន់ដោយសារ ផលិតកម្មឧស្សាហកម្ម, វិនិយោគ និងចំណាយប្រើប្រាស់តាមគ្រួសារ ។ ដូចគ្នាដែរ ផលសរ ពិត កូរ៉េ ខាងត្បូង មានអត្រាកំរើន ៣.៣% នៅត្រីមាសទី២ ធៀបនឹង ២.៧% នៅ ត្រីមាសទី១ (ដែលជំរុញដោយឧស្សាហកម្មគ្រប់ផ្នែក ជាពិសេសខាងសាងសង់) ។ ឯនៅហុងកុង វាមានកំរើន ៦.៨% នៅត្រីមាសទី២ ២០០៥ នេះ ។

China's GDP in the second quarter 2005 grew at the same annual rate as in the previous quarter, by 9.5 percent. Growth was driven primarily by industrial production, exports, investment and domestic consumption. The real GDP of South Korea grew 3.3 percent in the year to second quarter 2005, compared with 2.7 percent in the year to first quarter 2005. Positive growth in all industries, especially construction, contributed to the increase. The real GDP of Hong Kong grew 6.8 percent in the year to second quarter 2005.

GDP Growth Rates by Quarter (Percent change over a year earlier)

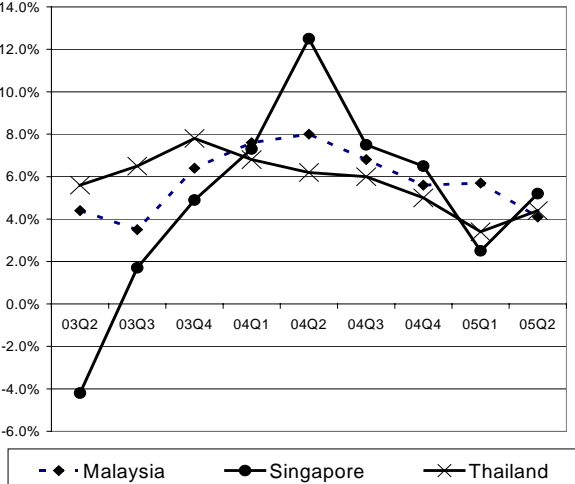


Sources: National statistics departments of each country

ផលសរ ពិត នៅម៉ាឡេស៊ី មានអត្រាកំរើនប្រចាំឆ្នាំ ៤.១% នៅត្រីមាសទី២ ២០០៥ ធៀបនឹង ៥.៧% នៅត្រីមាសមុន ។ នៅថៃ វាមានកំរិត ៤.៤% នៅ ត្រីមាសទី២ និង ៣.៤% នៅត្រីមាសទី១ ក្នុងនេះផ្នែកកម្មនិយម, សាងសង់ ដឹកជញ្ជូន និងទូរគមនាគមន៍ មានកំរើនបង្ក រីឯកសិកម្មបានរួមតូច ។ នៅ សិង្ហបុរី វាមានកំរិត ៥.២% នៅត្រីមាសទី២ និង ២.៥% នៅត្រីមាសទី១ ។

The real GDP of Malaysia in the year to second quarter 2005 grew by 4.1 percent, compared to 5.7 percent to the previous quarter. The GDP of Thailand in the year grew 4.4 percent, compared to 3.4 percent in the year to the previous quarter. Manufacturing, construction, transport and communication registered moderate growth, while agriculture shrunk. Singapore's GDP grew 5.2 percent in the year to second quarter 2005, compared with 2.5 percent in the year to the previous quarter.

GDP Growth Rates by Quarter (Percent change over a year earlier)



Sources: Countries' national statistics offices and national banks

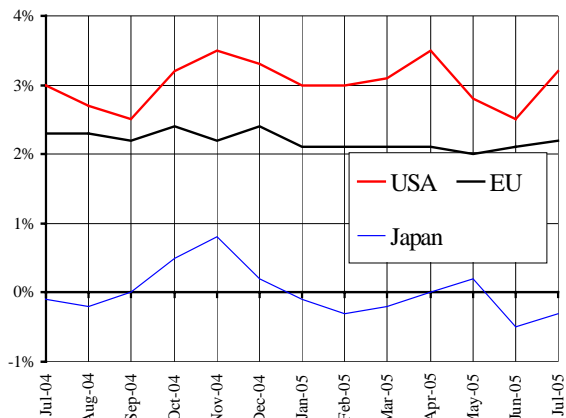
ស្ថានភាពអតិថិជនណាវៃបណ្តាប្រទេសជុំវិញរបស់កម្ពុជា

Inflation Rates in Selected Economic Partners of Cambodia

នៅខែកក្កដា អតិថិជនណាវៃបណ្តាប្រទេសជុំវិញ ឡើងដល់ ២.២% ដោយសារជាសំខាន់មកពីការស្ទុះឡើងនាពេលថ្មីៗនៃថ្លៃប្រេងគិតជាអ៊ីរ៉ូ ។ កំនើននេះត្រូវបានកាត់បន្ថយមួយចំនែកវិញដោយសារអត្រាឡើងថ្លៃទំនិញប្រើប្រាស់ភាគច្រើនថយចុះ ជាពិសេស ម្ហូបអាហារគ្មានកែច្នៃ និងទំនិញឧស្សាហកម្មមិនមែនថាមពល ។ ក្នុងរយៈពេលដដែល អតិថិជនណាវៃបណ្តាប្រទេសជុំវិញប្រើប្រាស់កើនដល់ ៣.២%នៅសហរដ្ឋអាមេរិក និង -០.៣%នៅជប៉ុន ។

Euro area inflation edged up to 2.2 percent in July. This increase largely reflected the recent surge in euro-denominated oil prices, which has put strong upward pressure on energy prices. This was only partly counterbalanced by declining price growth rates in most other CPI components, in particular unprocessed food and non-energy industrial goods. During the same period, consumer inflation rose to 3.2 percent in the US and to -0.3 percent in Japan.

Inflation Rates in the US, Europe and Japan
(percentage prices change over the previous year)

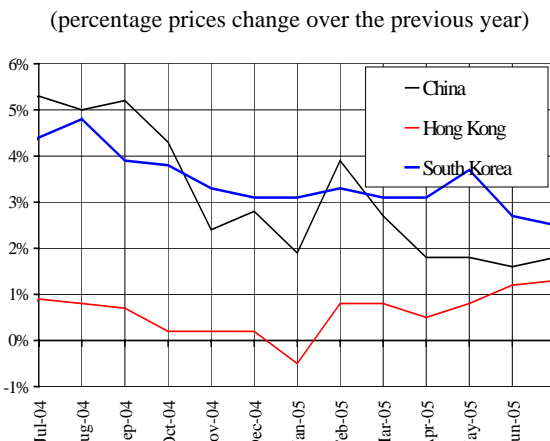


Note: The latest data available are for July 2005.
Sources: IMF and the Economist (10-16 September 2005)

នៅហុងកុង អត្រាអតិថិជនណាវៃបណ្តាប្រទេសជុំវិញឡើងក្នុង ៣ត្រីមាសជាប់ៗគ្នា ឡើងដល់ ១.៣%នៅខែកក្កដា ដែលបណ្តាលជាសំខាន់មកពីកំនើនជាថ្មីទៀតនៃថ្លៃឈ្នួលផ្ទះឯកជន និងកំនើនយ៉ាងច្រើននៃថ្លៃសំលៀកបំពាក់ និងស្បែកជើង ។ ក្នុងរយៈពេលដដែល អត្រាអតិថិជនណាវៃបណ្តាប្រទេសជុំវិញថ្លៃទំនិញប្រើប្រាស់ បានថយចុះមកត្រឹម ២.៥%នៅចិន ប៉ុន្តែ ឡើងដល់ ១.៨%នៅកូរ៉េខាងត្បូង ។

Hong Kong year-on-year inflation continued to accelerate for the third consecutive month, reaching 1.3 percent in July. This was mainly attributable to a renewed increase in private housing rents and a larger increase in the prices of clothing and footwear. During the same period, the annual rate of consumer inflation moderated to 2.5 percent in China and climbed to 1.8 percent in South Korea.

Inflation Rates in China, Hong Kong and S. Korea
(percentage prices change over the previous year)

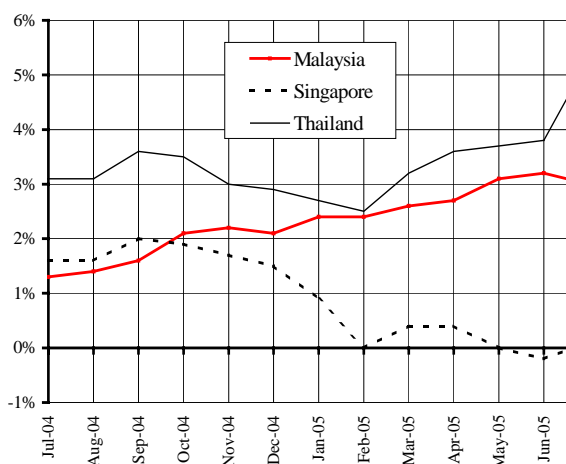


Note: The latest data available are for July 2005.
Sources: IMF and the Economist (10-16 September 2005)

នៅខែកក្កដា ថ្លៃទំនិញប្រើប្រាស់នៅសិង្ហបុរី មានកំរិត ០.១% ខ្ពស់ជាងកាលពីមួយឆ្នាំមុន ។ យោងតាម នាយកដ្ឋានស្ថិតិសិង្ហបុរី រឿងនេះបណ្តាលជាសំខាន់មកពីកំនើនថ្លៃម្ហូបអាហារ ផ្ទះសំបែង ការថែទាំសុខភាព និងលំហែកំសាន្ត ។ ក្នុងរយៈពេលដដែល សន្ទស្សន៍ថ្លៃទំនិញប្រើប្រាស់កើន ៣%នៅម៉ាឡេស៊ី និង ៥.៣%នៅថៃ ។

Singapore's consumer prices in July were 0.1 percent higher than a year earlier. According to the Department of Statistics of Singapore, this largely reflected higher costs of food, housing, health care and recreation. In the same period, the consumer price index rose by 3 percent in Malaysia and 5.3 percent in Thailand.

Inflation Rates in Selected ASEAN Countries
(percentage prices change over the previous year)



Note: The latest data available are for July 2005.
Sources: IMF and the Economist (10-16 September 2005)

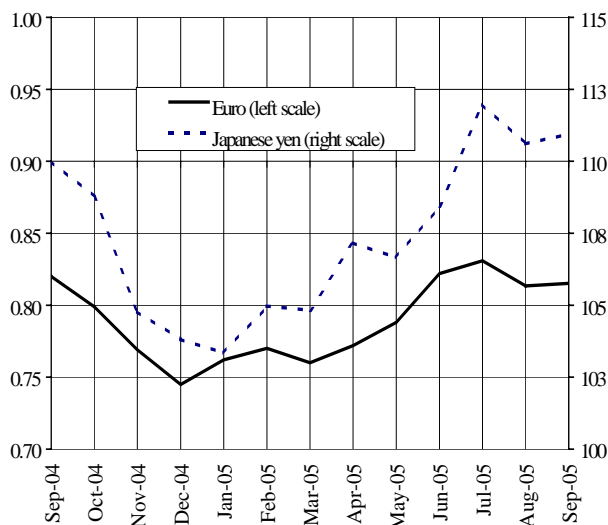
អត្រាប្តូរប្រាក់លើទីផ្សារអន្តរជាតិ

Exchange Rates in World Markets

នៅខែកញ្ញា ២០០៥ ដុល្លារUS ឡើងថ្លៃបន្តិចទល់នឹងប្រាក់អឺរូ និង យ៉េនជប៉ុន គឺ ១ដុល្លារប្តូរបាន ០.៨២អឺរូ រឺ ១១០.៩៥យ៉េន ។ ការឡើងថ្លៃនេះអាចបណ្តាលមកពី ការថយចុះនៃការបញ្ជូនទុនពីអាស៊ីភាគតិច ឈប់ឈរនៃជញ្ជីងពាណិជ្ជកម្ម ក្រោយការផ្សព្វផ្សាយទិន្នន័យពីលំហូរទុនវិនិយោគជាភាគហ៊ុនយ៉ាងច្រើនចូលមក US សំរាប់ខែមិថុនា។ ប្រាក់ដុល្លារក៏មានជំនួយទ្រទ្រង់ពីគំនិតអត្រាការប្រាក់ រវាង US និងតំបន់អឺរូ ដែរ ។

In September 2005, the US dollar gained strength slightly against the euro and the Japanese yen, trading at 0.82 against the euro and 110.95 against the yen. This strengthening may reflect some easing of market concerns about the persistence of trade imbalances following the release of US portfolio investment flow data for June, which showed that the US had been attracting considerable inflows. The dollar also received some support from the widening interest rate differentials between the US and the euro area.

Euro and Japanese Yen against US Dollar

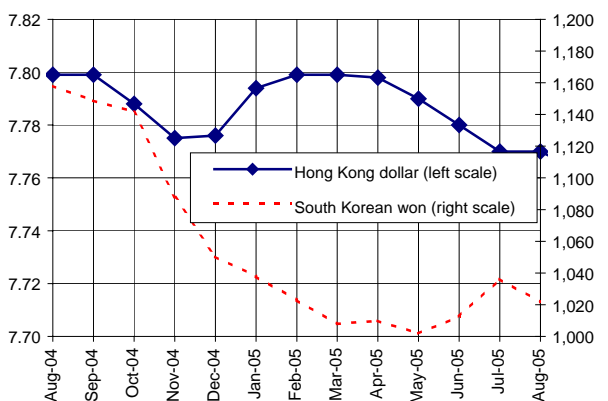


Note: Data are up to 29 September 2005.
Source: Federal Reserve Bank of New York

នៅខែកញ្ញា ប្រាក់វ៉ុនកូរ៉េខាងត្បូង ប្តូរបាន ១.០២៨.៥៥វ៉ុន/ដុល្លារUS រីឯថ្លៃ ០.៧% ធៀបនឹងខែមុន។ ប្រាក់វ៉ុនកូរ៉េទទួលបានការប្រាក់ដុល្លារពីសំណាក់អ្នកលក់ភាគហ៊ុនបរទេស ។ ក្នុងខែនេះដែរ ១ដុល្លារUS ប្តូរបាន ៧.៧៦ដុល្លារហុងកុង ហើយReuters អះអាងថា ដុល្លារហុងកុងត្រូវបានទ្រទ្រង់ដោយការប្រមើលថា នឹងមានលំហូរទុនច្រើនទៀតចូលមកហុងកុង ។

In September, the South Korean won weakened against the US dollar, trading at 1028.59, a 0.7 percent depreciation from a month earlier. The dollar's advance against the yen raised expectations for additional gains in relation to the won. The won was also weighed down by demand for dollars by foreign equity sellers. During the same period, the Hong Kong dollar traded at 7.76 against its US counterpart. According to Reuters, the Hong Kong dollar was underpinned by the prospect of further inflows of funds into the territory.

South Korean Won and Hong Kong Dollar against US Dollar

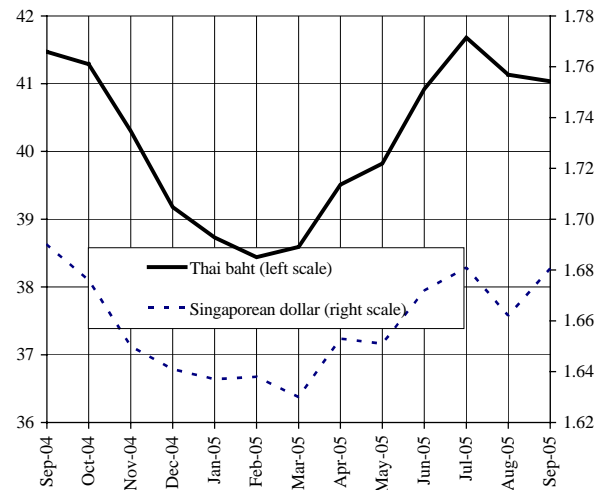


Note: Data are up to 29 September, 2005.
Source: Federal Reserve Bank of New York

នៅខែកក្កដា២០០៥ ដុល្លារសិង្ហបុរី ធ្លាក់ថ្លៃ (១ដុល្លារUS ប្តូរបាន ១.៦៨១ដុល្លារសិង្ហបុរី ធៀបនឹង ១.៦៦២ដុល្លារសិង្ហបុរីនៅខែមិថុនា) ដោយសារធនាគារ និងវិនិយោគិននៅសិង្ហបុរី បានទិញដុល្លារUS យ៉ាងច្រើនក្រោយដែល ធនាគារកណ្តាលUS បានតំលើងអត្រាការប្រាក់ ។ ក្នុងពេលដដែល ប្រាក់បាតថៃឡើងថ្លៃបន្តិចដល់ ៤១.០៤បាត/ដុល្លារUS រឺឡើងថ្លៃ ០.២% ធៀបនឹងខែមុន ដោយសារមានកំនើតអត្រាការប្រាក់ និងការសំរិះថាមពល

In July 2005, the Singapore dollar slid against the US dollar, depreciating to 1.681 from 1.662 in June. This was mainly due to heavy US dollar buying by Singapore's local banks and investors' betting on further rate increases by the US Federal Reserve. Meanwhile, the Thai baht slightly strengthened against the US dollar, trading at 41.04, a 0.2 percent appreciation from a month earlier. Higher interest rate and energy saving policies were the reasons behind the baht's upward trend.

Thai Baht and Singaporean Dollar against US Dollar



Note: Data are up to 29 September 2005.
Source: Federal Reserve Bank of New York

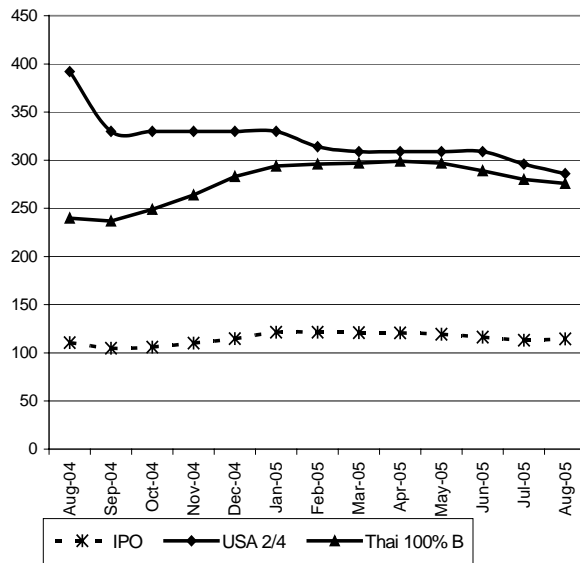
ស្ថានភាពតំលៃទំនិញលើទីផ្សារអន្តរជាតិ

Commodity Prices in World Markets

នៅខែសីហា ថ្លៃអង្ករក្នុងពិភពលោកកើនឡើងដោយសារមិនសូវមានអង្ករសំរាប់នាំចេញ។ សន្ទស្សន៍ថ្លៃអន្តរជាតិ (IPO) កើនបាន ១.៤ ពី ១១៣.១ ដល់ ១១៤.៥ ។ អង្ករនៅ US ចុះថ្លៃដល់ ២៧៦ដុល្លារ/តោន ធៀបនឹង ១៩៦ដុល្លារ/តោននៅខែកក្កដា ដោយសារការប្រមូលផលធ្វើឱ្យមានសល់អង្ករច្រើនសំរាប់នាំចេញ ។ នៅថៃ អង្ករឡើងថ្លៃ ៣% ព្រោះមិនសូវមានច្រើន។ ដោយឡែក អង្ករ Thai100%B លក់ថ្លៃ ២៨៦ដុល្លារ/តោន នៅខែសីហា ធៀបនឹង ២៨០ដុល្លារ/តោននៅខែកក្កដា ។

In August, world rice prices rose due to a scarcity of exportable rice. The international prices index (IPO) rose by 1.4 points, from 113.1 points in July to 114.5 points in August. Rice prices in the US went down from US\$296 per ton in July to US\$276 per ton due to the arrival of the new harvest and a large exportable surplus. In Thailand, prices rose by 3 percent in August because of rice scarcity. The Thai100%B rice was at US\$286 per ton in August against US\$280 per ton in July.

International Prices Index and Export Rice Prices (US\$/ton FOB)

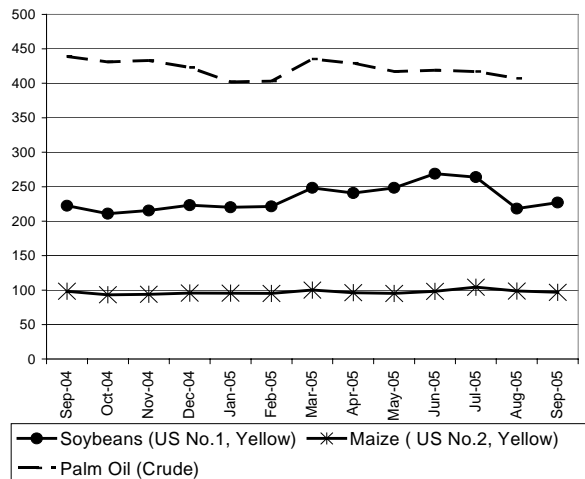


Sources: Osiriz/InfoArroz and InterRice

នៅខែកញ្ញា សណ្តែកសៀងឡើងថ្លៃ ប៉ុន្តែពោតចុះថ្លៃ ។ សណ្តែកសៀងលក់បាន ២២៦.៩០ដុល្លារ/តោន ធៀបនឹង ២១៨.២០ដុល្លារ/តោន នៅខែសីហា រីឡើងថ្លៃ ៤% ។ ពោតលក់បាន ៩៦.៨៥ដុល្លារ/តោន នៅខែកញ្ញា ធៀបនឹង ៩៨.៦២ដុល្លារ/តោន នៅខែសីហា រីចុះថ្លៃ ២% ។ ប្រេងអានុចុះថ្លៃ ដល់ ៤០៧ដុល្លារ/តោន នៅខែសីហា ធៀបនឹង ៤១៧ដុល្លារ/តោន នៅខែកក្កដា ។

In September, the price of soybeans rose, while the price of maize went down. Soybeans sold at US\$226.90 per ton in September, against US\$218.20 per ton in August, a 4 percent increase. The price of maize declined by 2 percent, from US\$98.62 per ton in August to US\$96.85 in September. The price of palm oil fell to US\$407 per ton in August from US\$417 in July.

International Prices of Palm Oil and Groundnuts (US\$/ton FOB)

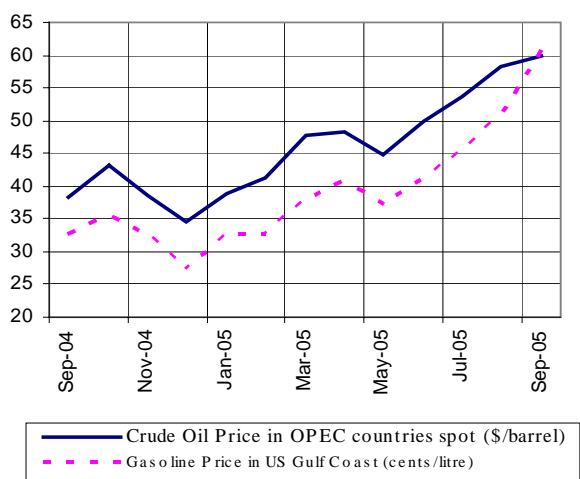


Source: Food and Agriculture Organisation

នៅខែកញ្ញា ប្រេងនៅ និងសាំងបន្តឡើងថ្លៃ ។ ថ្លៃប្រេងនៅលក់ដល់ដៃរបស់ប្រទេស OPEC គឺ ៥៩.៨៣ដុល្លារ/ធុង នៅខែកញ្ញា រី កំនើន ៣% ធៀបនឹងខែមុន និង កំនើន ៥៧%ធៀបនឹងខែដូចគ្នាឆ្នាំមុន ។ សាំងធម្មតា នៅ US Gulf Coast ឡើងថ្លៃដល់ ៦០.៨២សេន/លីត្រ ធៀបនឹង ៥១.០៥សេន/លីត្រនៅខែសីហា រីឡើងថ្លៃ ១៩% ។

In September, the prices of crude oil and gasoline continued to rise. The OPEC countries spot price of crude oil in September was US\$59.83 per barrel, a 3 percent increase from the previous month and 57 percent increase from the same month last year. Regular gasoline in the US Gulf Coast in September rose by 19 percent from the previous month, selling at 60.82 cents per litre against 51.05 cents per litre in August.

Prices of Crude Oil and Gasoline



Note: Data are up to 30 September 2005.

Source: US Energy Information Administration

ព័ត៌មានសេដ្ឋកិច្ច
Economic News

ធនាគារអូស្ត្រាលីចាប់ផ្តើមដំណើរការនៅកម្ពុជា: ធនាគារ អេអិនហ្សេត របស់អូស្ត្រាលីបានចាប់ផ្តើមប្រតិបត្តិការជាផ្លូវការនៅកម្ពុជា ជាមួយសាជីវកម្ម ក្នុងស្រុក មួយឈ្មោះថា រ៉ូយ៉ាល់ក្រុប។ ធនាគារ អេអិនហ្សេត រ៉ូយ៉ាល់ គឺជាធនាគារទីមួយនៅកម្ពុជាដែលមានភាគហ៊ុនភាគច្រើនមកពីប្រទេសមិន មែនអាស៊ីអាគ្នេយ៍ ។ សាខាចំនួនបួនបានបង្កើតរួចហើយ នៅភ្នំពេញ និង មានសាខាជាច្រើនទៀតគ្រោងនឹងបង្កើតឡើងនៅខេត្តសៀមរាប និង បាត់ដំបង នាដើមឆ្នាំក្រោយ ។ រដ្ឋលេខាធិការក្រសួងសេដ្ឋកិច្ច និងហិរញ្ញវត្ថុ គង់ វិបុល មានប្រសាសន៍ថា វត្តមានធនាគារនេះបង្ហាញពីលទ្ធផលនៃកិច្ច ប្រឹងប្រែងរបស់រដ្ឋាភិបាលក្នុងការពង្រឹងច្បាប់ធនាគារ ហើយគេសង្ឃឹមថា វាជាការចាប់ផ្តើមសម័យថ្មីមួយនៃប្រតិបត្តិការធនាគារពាណិជ្ជកម្មនៅកម្ពុជា ហើយនឹងទាក់ទាញឱ្យមានធនាគារអន្តរជាតិជាច្រើនចូលមកទៀត។ នៅក្នុង កិច្ចព្រមព្រៀងកាលពីខែវិច្ឆិកា អេអិនហ្សេត មានភាគហ៊ុន ៥៥% នៅក្នុង ធនាគារថ្មីនេះ ហើយភាគហ៊ុនដែលនៅសល់របស់ ក្រុមហ៊ុន រ៉ូយ៉ាល់ក្រុប ។

អាឡឺម៉ង់ជួយកម្ពុជាក្នុងការអភិវឌ្ឍន៍ប្រព័ន្ធអគ្គិសនី: រដ្ឋាភិបាល អាឡឺម៉ង់ បានសន្យាផ្តល់ជំនួយ ១៥លានដុល្លារ សំរាប់ឱ្យកម្ពុជារៀបចំបណ្តាញអគ្គិសនី ពីខេត្តតាកែវ ទៅកំពត ។ កិច្ចព្រមព្រៀងបានចុះហត្ថលេខានៅភ្នំពេញ ដោយតំណាងរបស់ស្ថានទូតអាឡឺម៉ង់ និង រដ្ឋាភិបាលកម្ពុជា។ គំរោងមាន គោលដៅធានាឱ្យអគ្គិសនីមានថ្លៃសមរម្យ និងជួយសំរួលដល់ការអភិវឌ្ឍន៍ សេដ្ឋកិច្ច-សង្គមកិច្ចនៅក្នុងតំបន់ ។ គំរោងនេះបានទទួលមូលនិធិពីធនាគារ ពិភពលោក និងធនាគារអភិវឌ្ឍន៍អាស៊ី ហើយនឹងជួយបង្កើនសមត្ថភាព បណ្តាញអគ្គិសនីជាតិ ដល់ ២៣០kW ព្រមទាំងជួយដល់ការនាំចូល អគ្គិសនីពីវៀតណាម ។

មន្ត្រីអាស៊ាន+៣ ពិភាក្សាពីកម្មវិធីសហប្រតិបត្តិការ, កិច្ចព្រមព្រៀង ពាណិជ្ជកម្មសេរីនៅអាស៊ីខាងកើត: មន្ត្រីសេដ្ឋកិច្ចថ្នាក់ខ្ពស់មកពីប្រទេស អាស៊ានទាំង ១០ និងដៃគូសំខាន់ៗ (ចិន ជប៉ុន និង កូរ៉េខាងត្បូង) ផ្តោត ការពិភាក្សាទៅលើកិច្ចសហប្រតិបត្តិការដ៏ជាក់លាក់ ដើម្បីជំរុញសហ ប្រតិបត្តិការសេដ្ឋកិច្ចរបស់អាស៊ាន+៣ និងលទ្ធភាពបង្កើតប្រព័ន្ធគ្រប់គ្រង មហន្តរាយក្នុងតំបន់ និងកម្មវិធីបណ្តុះបណ្តាលជំនាញគ្រប់គ្រងគំរោង វិស្វកម្មអន្តរជាតិសំរាប់សមាជិកអាស៊ាន ។ អ្នកតំណាងនានាបានពិភាក្សា ពីលទ្ធភាពបង្កើតតំបន់ពាណិជ្ជកម្មសេរីអាស៊ីខាងកើត ដែលនាយករដ្ឋមន្ត្រី ចិន វិន ជីប៉ាវ បានលើកឡើងនៅឆ្នាំ២០០៣។ គេបានកត់សំគាល់ថា ក្នុងប៉ុន្មានឆ្នាំថ្មីៗ ប្រទេសអាស៊ាន+៣ មានកិច្ចសហប្រតិបត្តិការជិតស្និទ្ធ ជាងមុនខាងសេដ្ឋកិច្ច រូបិយវត្ថុ ហិរញ្ញវត្ថុ ។ ពាណិជ្ជកម្មសរុបរបស់ពួកគេ កើនប្រហែល ១៤.៥% ដល់ ១៩៥.៦ ពាន់លានដុល្លារនៅឆ្នាំ ២០០៣ ។

ការពិភាក្សាពាណិជ្ជកម្មរវាងអាស៊ាន និង ៧ប្រទេស: មន្ត្រីជាន់ខ្ពស់ អាស៊ាន បានបញ្ចប់ការពិភាក្សាមួយខ្សែជាមួយ ៧ប្រទេសដៃគូ រួមមាន ចិន ជប៉ុន កូរ៉េខាងត្បូង សហរដ្ឋអាមេរិក នូវវែលហ្សឺឡង់ និង អូស្ត្រាលី ដើម្បីបង្កើតកិច្ចព្រមព្រៀងពាណិជ្ជកម្ម និងជំរុញទំនាក់ទំនង សេដ្ឋកិច្ចទ្វេភាគី ។

Australian bank launches in Cambodia: Australia's ANZ bank has formally launched operations in Cambodia with a local conglomerate, the Royal Group. ANZ Royal Bank is the first non-southeast-Asian majority-owned bank in Cambodia. Four branches have opened in Phnom Penh, with branches planned in Siem Reap and Battambang by early next year. Ministry of Economy and Finance Secretary of State Kong Vibol says the bank's presence shows government efforts to strengthen banking laws are working. He says it is hoped this will be the dawn of a new era in commercial banking in Cambodia and will trigger the entry of more international banks. Under a deal signed last November, ANZ took a 55 percent stake in the new bank, while Royal Group holds the remainder. (From abc.net.au, 16 September 2005)

Germany helps Cambodia develop electricity system: The German government has pledged \$15 million in aid to help Cambodia install an electricity grid from Takeo to Kampot provinces. An agreement to this effect was signed in Phnom Penh last week between representatives of the German embassy and the Cambodian government. The project aims to ensure that electricity is reasonably priced and will facilitate socio-economic development in the areas. The project, which is jointly funded by the World Bank and the Asian Development Bank, will help increase the national electricity network's capacity to 230 kW and will also help import power from Viet Nam. (From VNA, 15 September 2005).

ASEAN+3 economic officials discuss cooperation programmes, east Asia FTA: Senior economic officials from the 10-member ASEAN and its dialogue partners, China, Japan and South Korea, centred their discussions on specific cooperation in enhancing ASEAN+3 economic cooperation, and the possibility of establishing a regional disaster management system and an international engineering project management training programme for members of ASEAN. The consultation's delegates also probed into the possible establishment of an east Asia free trade area, which was proposed by Chinese Premier Wen Jiabao in 2003. It is noted that the ASEAN+3 countries have seen closer cooperation on economic, monetary and financial fields in recent years. Their total trade rose by roughly 14.5 percent to \$195.6 billion 2003. (From Xinhua News Agency, 25 September 2005)

ASEAN talks trade with seven countries: Senior ASEAN officials last week wrapped up a series of talks in Bangkok with seven partners, including China, Japan, South Korea, the United States, New Zealand and Australia, in a bid to create trade deals and enhance bilateral economic relations. (From the Nation, 1 September 2005)