



**វិទ្យាស្ថានបណ្តុះបណ្តាល និង ស្រាវជ្រាវដើម្បីអភិវឌ្ឍន៍កម្ពុជា**

**Cambodia Development Resource Institute**

**របាយការណ៍ថ្លីៗស្តីពីសេដ្ឋកិច្ចកម្ពុជា**

**Flash Report on the Cambodian Economy**

**កញ្ញា ២០០៤ / September 2004**

**កញ្ញា អ៊ុច ចំណូតារានី / Ms. Ouch Chandarany**

**លោកស្រី ប៉ុន ជ័រណា / Ms. Pon Dorina**

**លោក តុង គីមស៊ុន / Mr. Tong Kim Sun**

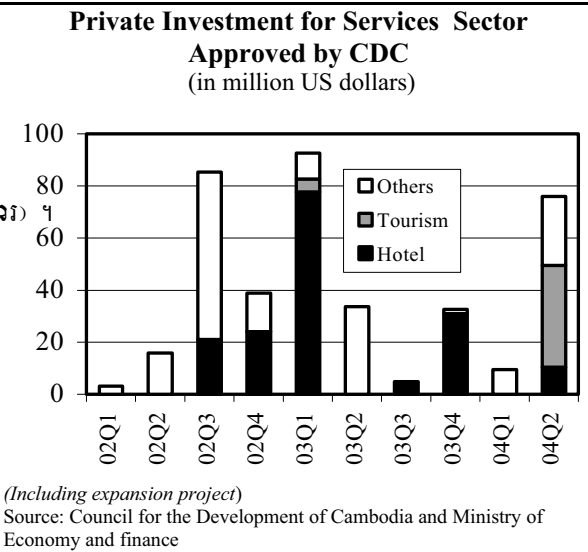
**ភ្នំពេញ កម្ពុជា**

**Phnom Penh, Cambodia**

**សកម្មភាពសេដ្ឋកិច្ចសំខាន់ៗរបស់កម្ពុជា**  
**Main Economic Activities of Cambodia**

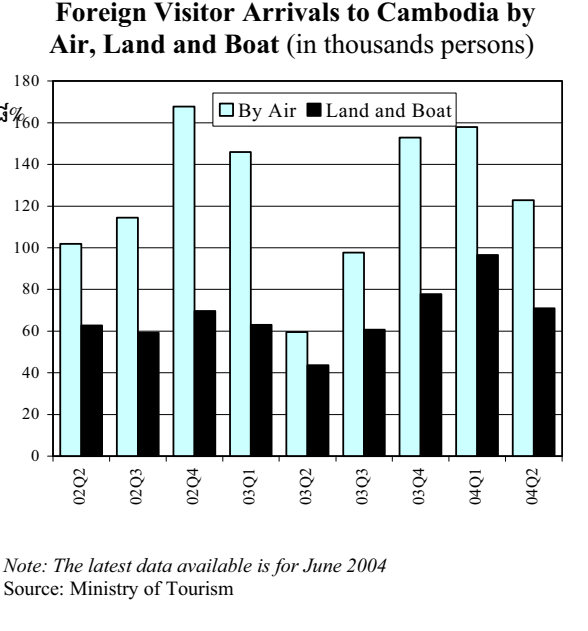
នៅត្រីមាសទី២ ២០០៤ វិនិយោគឯកជនក្នុង វិស័យសេវាកម្មដែល ដោយ CDC តើនឹងដល់ ៧៦លានដុល្លារ រីឯ ៣៣.៧លានដុល្លារនៅត្រីមាស ដូចគ្នា រដូវ រំហូរ ។ ការតើនឡើងនេះ បណ្តាលមកពីចំណែកនៃ យោគវិស័យ កម្មសេវា ( តើគ្មានវិនិយោគសោះដល់ ៣៩.២លានដុល្លារ ចំណែកវិនិយោគវិស័យ កម្មសេវា ( តើគ្មានវិនិយោគដល់ ១០.៣លានដុល្លារ) ។ វិនិយោគផ្សេងៗទៀតលើវិស័យសេវាកម្ម បានធ្លាក់ចុះ ២១.៥% ។

In the second quarter 2004, total private investment in the service sector approved by CDC rose to US\$ 76 million, up from US\$ 33.7 million in the same quarter last year. This increase was mainly due to a sharp rise in investment in tourism (from nil to US\$ 39.2 million), followed by investment in hotels (from nil to US\$ 10.3 million). Other investments declined by 21.5%.



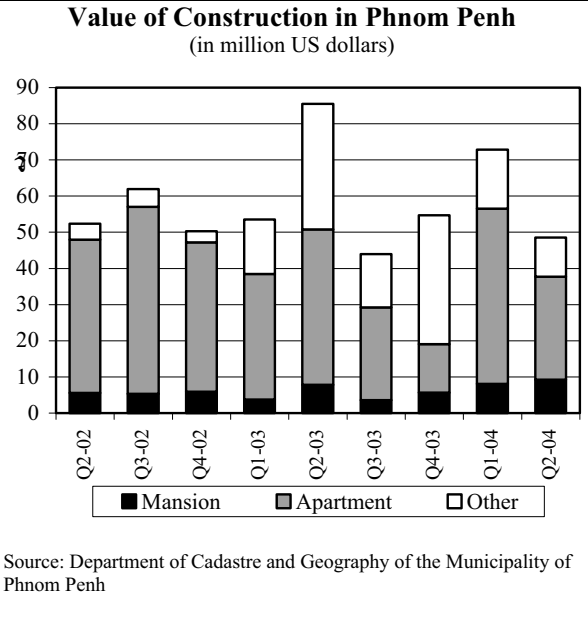
មាសទី២ តើនឹងឡើងនៅត្រីមាសទី១ និងទី៤ ។ ចំនួនទេសចរចូលមក មកដល់កម្ពុជានៅត្រីមាសទី២ ២០០៤ មាន ១៩៣.៨០២នាក់ ឬ ២៣.៨% ទាបជាងត្រីមាសទី១ ប៉ុន្តែត្រូវបាន ៨៨% ច្រើនជាងត្រីមាសទី២ ឆ្នាំ ២០០៣ ត្រូវបានចូលមកដល់មាន ១២២.៨០៥នាក់ ឬតើនឡើង ១០៦.៥% ធៀបនឹងឆ្នាំ រំហូរ ។ ត្រូវបានផ្សេងទៀតដែលចូលមកដល់កោត និងផ្លូវទី ចំនួន ៧០.៩៩៧នាក់ ឬតើនឡើង ៦២.៧% ។

Total foreign visitor arrivals to Cambodia generally tend to decline in the second quarter but increase in the first and fourth quarters of the year. In the second quarter 2004, the number of foreign visitors was 193,802 persons, 23.8% lower than the first quarter but 88% higher than the same quarter last year. Visitors arriving by air accounted for 122,805 persons, a 106.5% increase over last year. Others arriving by land and boat numbered 70,997 persons, a rise of 62.7% over the same period.



នៅត្រីមាសទី២ ២០០៤ គំរោងសាងសង់អនុវត្តនៅក្នុង ំរោង ៤៨.៥លានដុល្លារ ឬធ្លាក់ចុះ ៤៣.២% ធៀបនឹងរយៈពេលដូចគ្នា រដូវ វិនិយោគលើការសាងសង់អគាររាជធានីភ្នំពេញ និងផ្ទះល្វែងធ្លាក់ចុះ ៥៦.៩% (ដល់ ១០.៨លានដុល្លារ) និង ៣៣.៦% (ដល់២៨.៥លានដុល្លារ) ធៀបនឹង ធៀបនឹងចំនួនឡើងទេសចរដូចគ្នា រដូវ រំហូរ ២០០៣ ប៉ុន្តែ វិនិយោគលើការសាងសង់ ត្រឹមតើនឡើង ១៧.៩% ដល់ ៩.៣លានដុល្លារ ។

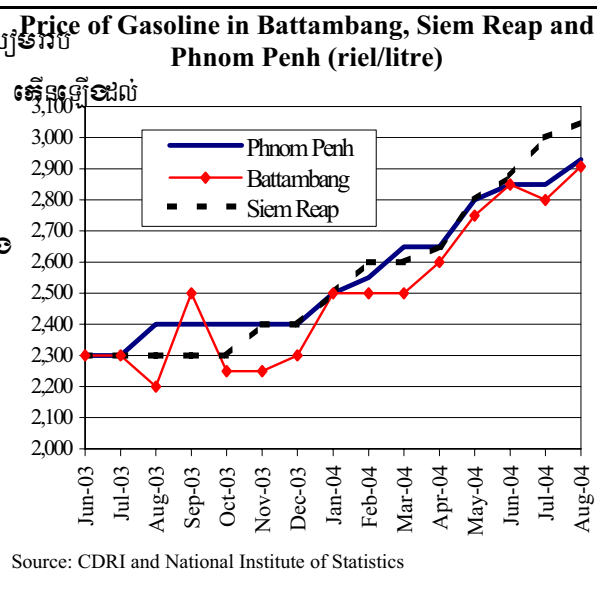
The value of construction project approvals in Phnom Penh was US\$ 48.5 million in the second quarter 2004, a drop of 43.2% from the same quarter 2003. Investment in commercial buildings and apartment construction decreased by 69% (to US\$ 10.8 million) and by 33.6% (to US\$ 28.5 million) respectively, compared to the same period in 2003. However, investment in mansion construction rose by 17.9% to US\$ 9.3 million, covering an area of 37,071m<sup>2</sup>, compared to 31,455m<sup>2</sup> in the previous year.



**តម្លៃទំនិញ និង អ្នកប្រាក់**  
**Prices and Interest Rates Developments**

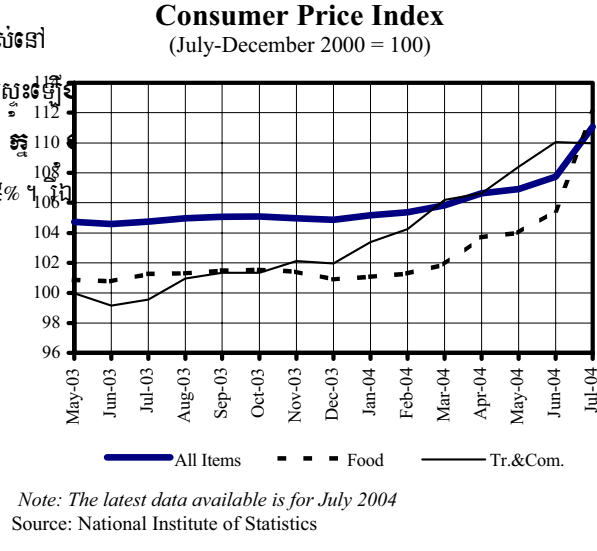
នៅខែសីហា ២០០៤ តម្លៃប្រេងសាំងនៅភ្នំពេញ បាត់ដំបង និងសៀមរាប កើនឡើងស្របគ្នា ។ តម្លៃប្រេងសាំងមធ្យមនៅភ្នំពេញ ២.៩៣០រៀល/លីត្រ នៅខែសីហា ២០០៤ ធៀបនឹង ២.៨៥០រៀល/លីត្រ នៅខែកក្កដា ។ ក្នុងចំណោមរដ្ឋធានី តម្លៃប្រេងសាំងនៅខេត្តបាត់ដំបង លើសពី ២.៩០៧រៀល/លីត្រ (កើន ៣.៨%) ហើយនៅខេត្តសៀមរាប តម្លៃសាំង ឡើងដល់ ៣.០៥០រៀល/លីត្រ (កើន ១.៧%) ។

In August 2004, the price of gasoline in Phnom Penh, Battambang and Siem Reap rose simultaneously. On average, gasoline prices in Phnom Penh rose to 2,930 riels/litre in August 2004, up from 2,850 riels/litre in July. During the same time, prices in Battambang were 2,907 riels/litre (3.8% increase) and in Siem Reap, it reached 3,050 riels/litre (1.7% increase).



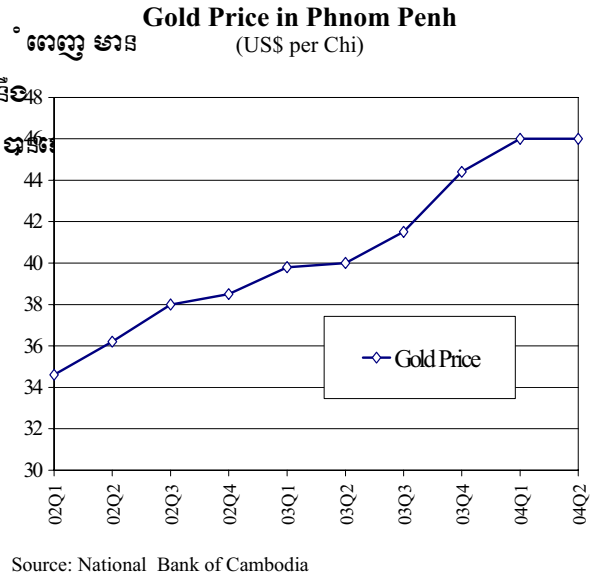
យោងតាមវិទ្យាស្ថានស្ថិតិ នៅខែកក្កដា ២០០៤ តម្លៃទំនិញ ប្រើប្រាស់នៅ ភ្នំពេញ បន្តកើនឡើង ៣.១% ធៀបនឹងខែមិថុនា ។ តម្លៃម្ហូបអាហារ កើនឡើង ៦.២% នៅខែកក្កដា បន្ទាប់ពីបង្កើនតែ ១% កាលពីខែមិថុនា ។ តម្លៃលំនៅដ្ឋាន កើនឡើង ១.៥% ។ តម្លៃផ្ទះសំបែក និង ធាតុដើមធាតុកើនឡើង ១.៥% ។ តម្លៃគ្រឿងសង្ហារឹម និងសំភារៈប្រើប្រាស់ផ្ទះ ថយចុះ ១.៣% ។

According to the National Institute of Statistics, consumer prices in Phnom Penh continued to increase in July 2004, rising by 3.1% over June. Food prices jumped by 6.2% in July, after increasing only by 1.4% in June. At the same time, the price of housing and utilities climbed by 1.5%. On the other hand, the price of house furnishings and related materials declined by 1.3%.



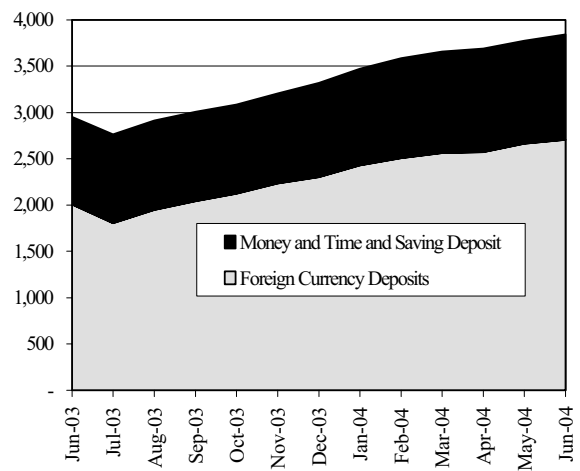
បន្ទាប់ពីបង្កើនតម្លៃទំនិញសម្រាប់ប្រាំបី ខែ ជាប់គ្នា តម្លៃមាសនៅ ភ្នំពេញ នៅតែស្ថិតនៅ ៤៦ដុល្លារ/ម៉ែត្រ នៅត្រីមាសទី២ ២០០៤ បើធៀបនឹង ត្រីមាសមុន ។ លើមូលដ្ឋានប្រចាំឆ្នាំ តម្លៃមាសនៅភ្នំពេញ កើន ១៥% ។

After rising for the tenth consecutive quarter, the gold price in Phnom Penh remained stable at 46 US\$/chi in the second quarter 2004, compared to the previous quarter. On an annual basis, gold price in Phnom Penh rose by 15% (from 40 US\$/chi).



According to the National Bank of Cambodia, the money supply through the banking system amounted to 3,843.7 billion riels in June 2004, rising by 1.8% over May. This increase reflects a rise in the riel component (by 2.1% to 1,138 billion riels), led by an increase of 7.2% and 6.3% in demand deposits and time and savings deposits, respectively. Moreover, foreign currency deposits jumped by 1.7% to US\$ 672.4 million.

**Liquidity through the Banking System**  
(in billion riels)

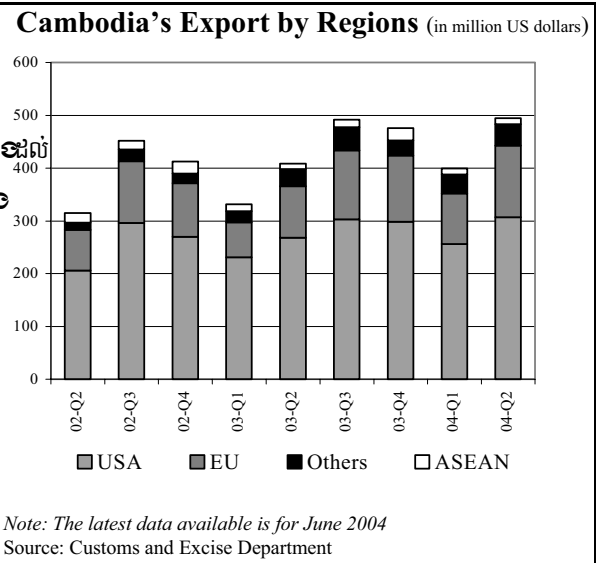


Note: The latest data available is for June 2004.  
Source: National Bank of Cambodia

ពាណិជ្ជកម្មក្រៅប្រទេស  
External Trade

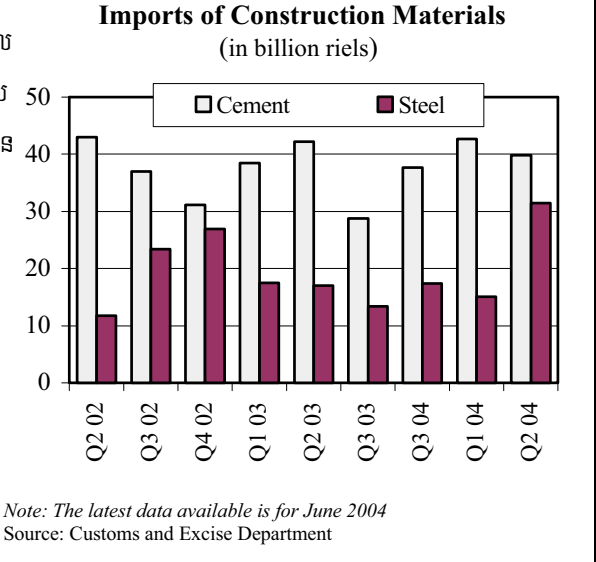
នៅត្រីមាសទី២ ២០០៤ ការនាំចេញរូបរាបសំបុត្រសំបុត្រដល់ ៤៩៤.៧ លានដុល្លារ ឬ ២១.១% ខ្ពស់ជាងត្រីមាសដូចគ្នានៅឆ្នាំមុន។ ក្នុងនោះ ការនាំចេញ ទៅសហរដ្ឋអាមេរិកមានចំនួនដ៏លំដាប់ដំបូង ដោយឡែកដល់ ៣០៦.៩លានដុល្លារ ។ រីឯ ការនាំចេញ ទៅតំបន់ សហគមន៍អាស៊ីបូស្ទីនឡើង យ៉ាងខ្លាំង (តើន ៣៩.៧%) ដល់ ១៣៦.៤លានដុល្លារ ។

In the second quarter 2004, Cambodia's total exports soared to US\$ 494.7 million, 21.1% higher than the same period last year. Of the total, exports to the US continued to account for the largest share, reaching US\$ 306.9 million. Exports to EU rose sharply by 39.7% to US\$ 136.4 million.



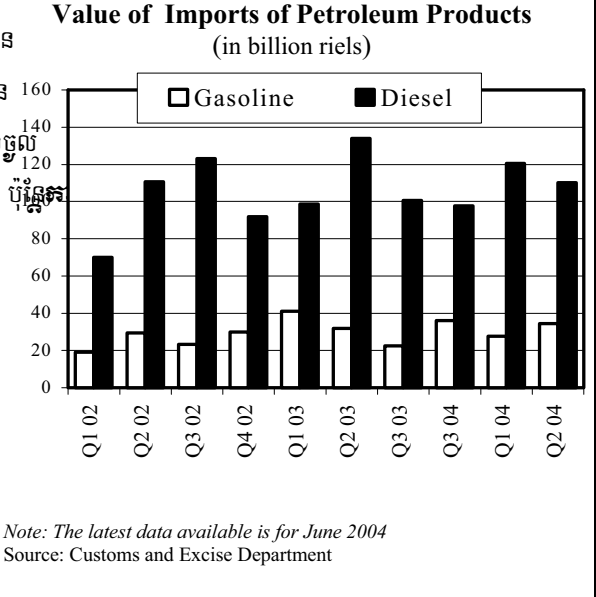
នៅត្រីមាសទី២ ២០០៤ ការនាំចូលស៊ីម៉ង់ត៍ និង ដែក មានតំលៃ ៤០លានរៀល (ឬ ៩.៩លានដុល្លារ) និង ៣១.៥លានរៀល (៧.៨លានដុល្លារ) ។ ធៀបនឹងត្រីមាសទី២ ២០០៣ ការនាំចូលដែកតើន ឡើងយ៉ាងខ្លាំងដល់ ៨៤.៥% រីឯការនាំចូលស៊ីម៉ង់ត៍ ធ្លាក់ចុះ ៥.៦% ។

In the second quarter 2004, the value of cement and steel imports amounted to 40 billion riels (US\$ 9.9 million) and 31.5 billion riels (US\$ 7.8 million), respectively. Compared to the second quarter 2003, the import of steel rose sharply by 84.5%, while the import of cement fell by 5.6%.



នៅត្រីមាសទី២ ២០០៤ ការនាំចូលប្រេងសាំង និង ម៉ាស៊ូតមានតំលៃ ៣៤.៥លានរៀល (ស្មើនឹង ៨.៦លានដុល្លារ) និង ១១០.០១លានរៀល (ស្មើនឹង ២៧.៤លានដុល្លារ) រៀងរាល់ ។ តំលៃនៃការនាំចូល ប្រេងសាំង តើនឡើង ៨% ធៀបនឹងត្រីមាសដូចគ្នា រយៈពេល ៦ ខែ រៀងរាល់ ២០០៣ នាំចូលម៉ាស៊ូតមានចំនួនសរុប ១៧.៩% ។

In the second quarter 2004, imports of gasoline and diesel amounted to 34.5 billion riels (US\$ 8.6 million) and 110.01 billion riels (US\$ 27.4 million), respectively. The value of gasoline imports rose by 8% compared to the same quarter 2003, while diesel imports declined by 17.9%.



ប្រភពនិងការប្រើប្រាស់ជំនួយបរទេស  
Sources and Uses of Foreign Assistance

<p>ក្នុង ចំនួនឆ្នាំ ២០០២-២០០៤ គម្រោង "គ្រប់គ្រងដីធ្លី និងការគ្រប់គ្រង" ដែល គំរោងដំណើរការ មានទំហំ ២០.៤លានដុល្លារ ។ ក្នុង ចំនួន ៩៣.៦% (១៩.១ លានដុល្លារ) ឧបត្ថម្ភដោយធនាគារពិភពលោក, ប្រទេសអាល្លឺម៉ង់ និងហ្វីនឡង់ ក្នុង ទម្រង់គម្រោងវិនិយោគជាមូលធន ។ ចំណែកប្រាក់ចំណូល ផ្តល់ដោយរដ្ឋជាតិ ។</p> <p>During the period 2002-2004, the on going "Land Management and Administration Project" accounted for US\$ 20.4 million. Of this, 93.6% (US\$ 19.1 million) was funded by World Bank, Germany and Finland in the form of capital investment projects. The remainder (6.4% or US\$ 1.3 million) came as a contribution from the national budget.</p>	<p><b>Land Management and Administration Project 2002-2004 on going project</b> (in million US dollars)</p> <table border="1"> <thead> <tr> <th>Year</th> <th>Amount (million US dollars)</th> </tr> </thead> <tbody> <tr> <td>2002</td> <td>6.8</td> </tr> <tr> <td>2003</td> <td>6.8</td> </tr> <tr> <td>2004</td> <td>6.8</td> </tr> </tbody> </table> <p>Source: Council for the Development of Cambodia</p>	Year	Amount (million US dollars)	2002	6.8	2003	6.8	2004	6.8
Year	Amount (million US dollars)								
2002	6.8								
2003	6.8								
2004	6.8								
<p>ការចំណាយ ៣៩.៥លានដុល្លារ ត្រូវបានចំណាយលើ "រដ្ឋបាល អភិវឌ្ឍន៍ដំណើរការ" ក្នុងចំនួនឆ្នាំ ២០០២-២០០៤ ។ ក្នុងចំណោមនេះ ដែរ គម្រោងជំនួយបច្ចេកទេសដែលគំរោងដំណើរការ និងដែលឧបត្ថម្ភដោយ ដៃគូប្រកួតប្រជែងរបស់ខ្លួន មានចំនួន ៥.៧លានដុល្លារ ។ រីឯគម្រោង នៅសល់ ៣៣.៨លានដុល្លារ គឺនៅសំរាប់បែងចែកទៅគម្រោងអាណត្តិខ្ពស់ ។</p> <p>An amount of US\$ 39.5 million was spent for "Development Administration in Cambodia" during 2002-2004. During this period, the on-going (TA) projects, funded by Cambodia's external partners, amounted to US\$ 5.7 million. The remaining US\$ 33.8 million remain in the pipeline for allocation to high priority projects.</p>	<p><b>On-going and Pipeline-high priority Projects on Development Administration 2002-2004</b> (in million US dollars)</p> <table border="1"> <thead> <tr> <th>Category</th> <th>Amount (million US dollars)</th> </tr> </thead> <tbody> <tr> <td>On-going projects</td> <td>5.7</td> </tr> <tr> <td>Pipeline-high priority projects</td> <td>33.8</td> </tr> </tbody> </table> <p>Source: Council for the Development of Cambodia</p>	Category	Amount (million US dollars)	On-going projects	5.7	Pipeline-high priority projects	33.8		
Category	Amount (million US dollars)								
On-going projects	5.7								
Pipeline-high priority projects	33.8								
<p>ក្នុង ចំនួនឆ្នាំ ២០០២-២០០៤ ការចំណាយ ០.២៤លានដុល្លារ ត្រូវបាន បែងចែកសំរាប់ "គម្រោងប្រព័ន្ធលទ្ធភាពការពារពលកម្ម" ដែលជាជំនួយ បច្ចេកទេសរបស់អង្គការពលកម្មអន្តរជាតិ។ ការចំណាយបែងចែកជា ០.១៧ លានដុល្លារសំរាប់ឆ្នាំ ២០០២, ០.០៣លានដុល្លារសំរាប់ឆ្នាំ ២០០៣ និង ០.០៣៩លានដុល្លារសំរាប់ឆ្នាំ ២០០៤ ។</p> <p>In the period 2002-04, US\$ 0.24 million was allocated to the "Labor Market Information System Project" as technical assistance from International Labor Organization. The breakdown of this amount is as follows: US\$ 0.17 million in 2002, US\$ 0.03 million in 2003, and US\$ 0.039 million in 2004.</p>	<p><b>Labor Market Information System 2002-2004 high priority project</b> (in million US dollars)</p> <table border="1"> <thead> <tr> <th>Year</th> <th>Amount (million US dollars)</th> </tr> </thead> <tbody> <tr> <td>2002</td> <td>0.17</td> </tr> <tr> <td>2003</td> <td>0.03</td> </tr> <tr> <td>2004</td> <td>0.039</td> </tr> </tbody> </table> <p>Source: Council for the Development of Cambodia</p>	Year	Amount (million US dollars)	2002	0.17	2003	0.03	2004	0.039
Year	Amount (million US dollars)								
2002	0.17								
2003	0.03								
2004	0.039								

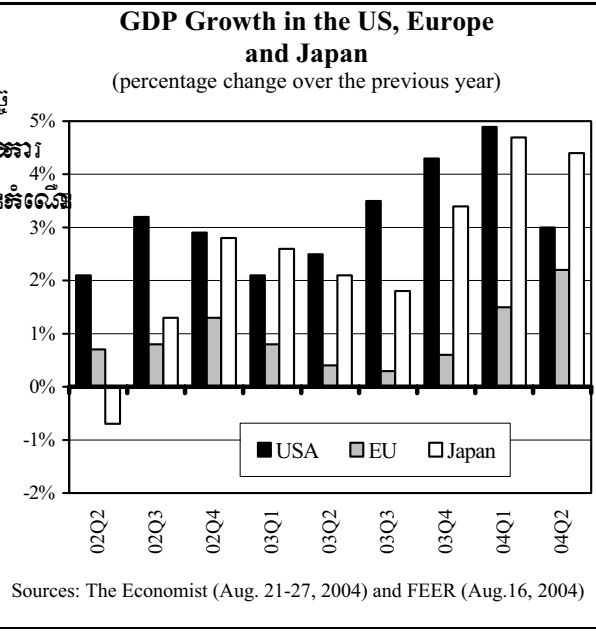
**ការអនុវត្តថវិកាជាតិ**  
**National Budget Operations**

<p><b>យោងតាមការសង្ខេបរបស់ក្រសួងសេដ្ឋកិច្ច និងហិរញ្ញវត្ថុ អំពីការអនុវត្តថវិកាជាតិ</b></p> <p>ថវិកាចរន្តរបស់កម្ពុជា ធ្លាក់ចុះយ៉ាងខ្លាំងចាប់ពី ១៨,៨% ដល់ ៥៨,៤% នៃសំណង់សរុបនៃខែឧសភា ២០០៤ បើធៀបនឹងខែមុន ។ ការធ្លាក់ចុះនេះឆ្លងកាត់ពី ៦,៦% នៃចំណូលថវិកាចរន្ត និងចំណែក ៤%</p> <p>According to the Ministry of Economy and Finance, the surplus in Cambodia's current budget implementation declined sharply by 18.8% to 58.4 billion riels in May 2004, from the preceding month. This decrease reflects a drop of 6.6% in current revenues and an increase of 4% in current expenditures.</p>	<p><b>Current Budget Operations</b> (commitments-billion riels)</p> <p>* In 2003 and Jan-May 2004 provisional Source: Ministry of Economy and Finance</p>
<p>ចំណូលថវិកាចរន្តធ្លាក់ចុះ ៦,៦% ដល់ ១៤៤,៨លាន់លានរៀល ក្នុងខែមេសា-ឧសភា ២០០៤ ។ ក្នុងនោះ ចំណូលមិនមែនពន្ធដារធ្លាក់ចុះពី ៤០,២លាន់លានរៀល ដល់ ២៨,៣លាន់លានរៀល ។ រីឯការកែលម្អសន្តិចប្បន្នចំនែកចំណូលពន្ធដារមិនអាចជៀសវាងការធ្លាក់ចុះនៃចំណូលពន្ធដារបានទេ ។</p> <p>Current budget revenues dropped by 6.6% to 144.8 billion riels over April-May, 2004. Non-tax revenues declined from 40.2 billion riels to 28.3 billion riels during this period. The slight improvement in customs duties was unable to avert a significant drop in current surplus.</p>	<p><b>Current Budget Revenues</b> (billion riels)</p> <p>* December 2003 and Jan-May 2004 provisional Source: Ministry of Economy and Finance</p>
<p>ពីខែមេសា-ឧសភា ២០០៤ ចំណាយថវិកាចរន្ត កើនឡើងបន្តិចបន្តួច ពី ៨៣លាន់លានរៀល ដល់ ៨៦,៤លាន់លានរៀល ។ ចំណាយខាងសេដ្ឋកិច្ច និងចំណាយខាងការពារជាតិ និងសន្តិសុខ កើនឡើង ២៨,៨% និង ២៣,៧% រៀងគ្នា ។</p> <p>From April-May 2004, current budget expenditures edged up marginally to 86.4 billion riels from 83 billion riels. Expenditures on social administration, and defence and security, jumped by 28.8% and 23.7%, respectively.</p>	<p><b>Current Budget Expenditures</b> (billion riels)</p> <p>* December 2003 and Jan-May 2004 provisional Source: Ministry of Economy and Finance</p>

សកម្មភាពសេដ្ឋកិច្ចនៃបណ្តាប្រទេសជាដៃគូរបស់កម្ពុជា  
**Economic Activity of Selected Economic Partners of Cambodia**

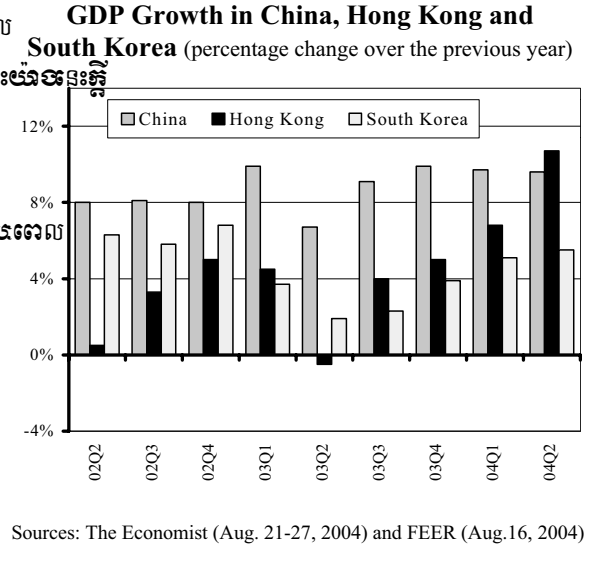
នៅត្រីមាសទី២ ២០០៤ សេដ្ឋកិច្ច US មានអំណើប្រចាំឆ្នាំ ៣% ឬ ១.៩% យឺតជាងការលើក្រីមាសទី១ ។ យោងតាម ការវាយលម្អិតការកើនឡើង ថយចុះនៃសេដ្ឋកិច្ចនេះគឺ បណ្តាលមកពីការធ្លាក់ចុះនៃ ចំណាយប្រើប្រាស់ និងការវិនិយោគឯកជន។ ឆ្នាំ ខាងលើនេះសេដ្ឋកិច្ចនៃតំបន់ឡឺ មានអំណើប ២.២% ចំណែកសេដ្ឋកិច្ចឡឺមានអំណើបប្រចាំឆ្នាំ ៦.៤% ។

In the second quarter of 2004, the US economy expanded by 3% year-on-year basis, 1.9 percentage points slower than in the first quarter. According to the Bureau of Economic Analysis, the deceleration in the US economy was mainly due to a drop in personal consumption expenditure and private inventory investments. During the same period, the growth rate of the euro area economy was 2.2%, whereas Japan's economy grew at an annual rate of 4.4%.



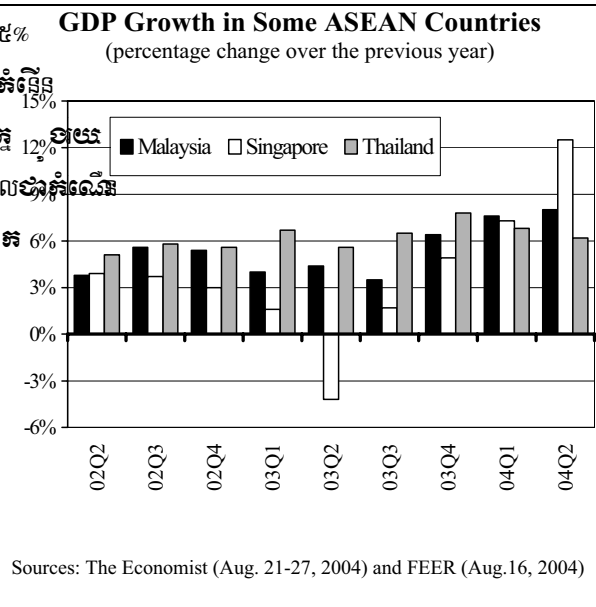
នៅត្រីមាសទី២ ២០០៤ ផលស ចិន កើន ៩.៦% ធៀបនឹងខែមេសា ឆ្នាំ ២០០៤ ឬ ០.១% យឺតជាងការលើក្រីមាសទី១ ។ នេះយោងតាមការធ្វើប្រែប្រួលចម្លើយនៃសេដ្ឋកិច្ច ឆ្នាំ ២០០៤ តាមយោងតាម Channel News Asia សេដ្ឋកិច្ចចិននឹងមាន ៩% នៅឆ្នាំនេះ (ធៀបនឹងចក្រភពកម្ពុជាដែលមានស្រាប់ ៩.៨%) ។ ឆ្នាំ ខាងលើនេះ ដូចគ្នា រូបសេដ្ឋកិច្ចនៃខេត្តស្កុយឡែនមានអំណើបប្រចាំឆ្នាំ ៥.៥% ។

In second quarter of 2004, China's economy rose by 9.6% over a year earlier, just 0.1 percentage point slower than in the previous year. However, higher oil prices are likely to dampen overall prospects for 2004 as a whole. According to Channel News Asia, it is likely to grow at 9% this year, compared to the predicted rate of 9.8%. During the same time, South Korea's economy accelerated at 5.5% per annum.



នៅត្រីមាសទី២ ២០០៤ សេដ្ឋកិច្ចសិង្ហបុរីមានអំណើបប្រចាំឆ្នាំ ៦ ឬ ១២.៥% យោងតាមការវាយលម្អិតនៃសេដ្ឋកិច្ចសិង្ហបុរី កត្តាសំខាន់នៃអំណើបនេះគឺ តម្រូវការខាងក្រៅប្រទេស រួមផ្សំនឹងតម្រូវការក្នុង ប្រទេស ។ ឆ្នាំ ខាងលើនេះ សេដ្ឋកិច្ចម៉ាឡេស៊ីមានអំណើបប្រចាំឆ្នាំ ៨% ដែលជាអំណើបដ៏លឿនបំផុតរបស់កម្ពុជាត្រីមាសទី២ ២០០០ ហើយរៀននៃបណ្តាប្រទេសក្នុងតំបន់ខាងក្រៅនៃសមុទ្រប៉ាស៊ីហ្វិក។

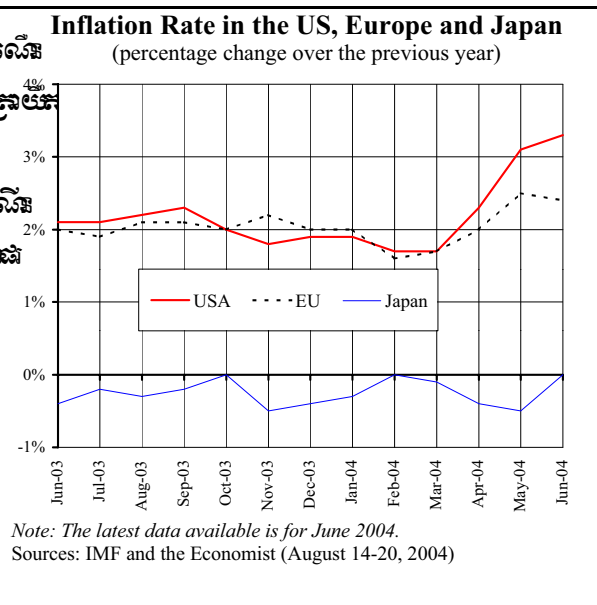
In second quarter of 2004, the Singapore economy expanded by 12.5% on an annual basis. According to the Singapore Ministry of Trade and Industry, the main engine of growth was still external demand (up by 26.3%), but also associated with strong domestic demand. During the same period, Malaysia's economy grew by 8% year-on-year basis, the fastest pace since the second quarter of 2000, led by the manufacturing and services sectors, according to the Bank of Malaysia.



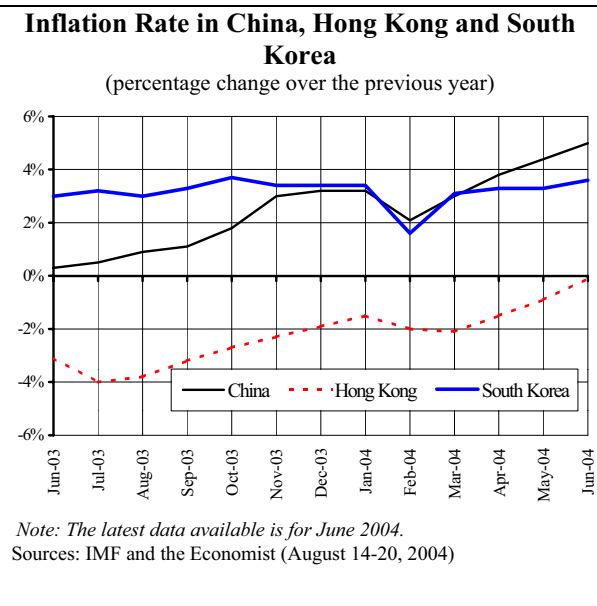


ស្ថានភាពសេដ្ឋកិច្ច និង វិស័យហិរញ្ញវត្ថុ ប្រទេសជាដៃគូរបស់កម្ពុជា  
**Inflation rates in Selected Economic Partners of Cambodia**

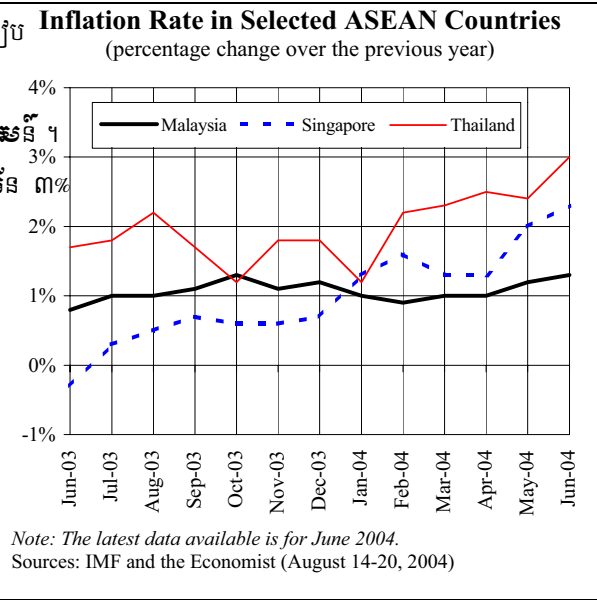
នៅខែមិថុនា ២០០៤ ថ្លៃទំនិញ ប្រើប្រាស់នៅសហរដ្ឋអាមេរិកមានកំណើន  
 ជាប្រចាំឆ្នាំ រំ ៣,៣% ។ កំណើននៃតម្លៃទំនិញ កើនឡើង ចេញពី ២,៤% ក្នុងខែមិថុនា ហើយមានកំណើនបន្ថែមទៀតដល់ក្រើន ២,៣% ក្នុងខែ  
 តុលា ២០០៤ ដោយសារតែលើសប្រើប្រាស់ឯកជនមានចម្រើន ។ កំណើន  
 ថ្លៃរូបិយ រាជធានីភ្នំពេញមានកំណើនដល់ ២% ក្នុងខែមិថុនា ២០០៤ ។  
 In June 2004, consumer prices in the US rose at an annualized rate of 3.3%. The inflation rate in the euro area rose at a slower rate of 2.4% in June and further to 2.3% in July 2004, in the face of weak private consumption. Higher oil prices are likely to keep inflation rates above the 2% target set by the European Central Bank (ECB). Consumer prices in Japan recorded no change in June 2004.



នៅខែមិថុនា ២០០៤ សំណើធុរកិច្ចមានកំណើននៅហុងកុង ០,១% ហើយមានកំណើន ០,៧%  
 នៅខែតុលា ដែលជាភារកិច្ចឡើងវិញក្នុងរយៈពេល ១៩ ឆ្នាំ  
 យោងតាម Bloomberg News រឿយៗនេះគឺជាលទ្ធផលនៃការកើនឡើង  
 ប្រើប្រាស់ ។ ក្នុង ខែមិថុនា ២០០៤ កំណើននៃតម្លៃទំនិញនៅក្នុងប្រទេស  
 ៣,៦% ចំណែកឯកំណើននៃតម្លៃទំនិញនៅចិនកើន ៥,០% ធៀបនឹងខែមិថុនា  
 ឆ្នាំមុន។  
 Deflationary pressures in Hong Kong seemed to ease as consumer prices declined by only 0.1% in June 2004, and actually rose by 0.7% in July – the first increase since October 1998. According to Bloomberg News, this was largely due to increased consumer demand. During the same period, inflation rates in South Korea rose by 3.6%, while in China it rose by 5.0% over the previous year.



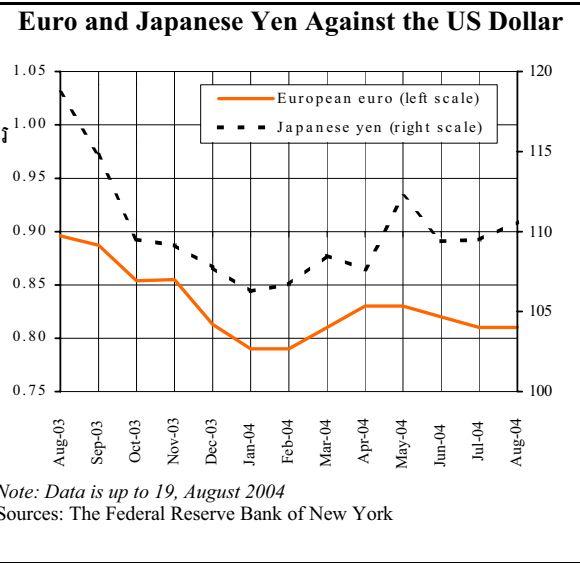
នៅខែមិថុនា ២០០៤ ថ្លៃទំនិញ ប្រើប្រាស់នៅសិង្ហបុរី កើន ២,៣% ធៀប  
 នឹងខែមិថុនា ២០០៣ ។ យោងតាមរបាយការណ៍ស្តីពីសិង្ហបុរី កំណើននេះ  
 ឆ្លុះបញ្ចាំងពីការឡើងថ្លៃផ្ទះបាយ និងការដឹកជញ្ជូន និងទូរគមនាគមន៍ ។  
 ក្នុង ខែមិថុនា ២០០៤ ថ្លៃទំនិញ ប្រើប្រាស់នៅថៃ កើន ៣% ធៀប  
 នឹងខែមិថុនា ២០០៣ ។  
 In June 2004, consumer prices in Singapore rose by 2.3% compared to June 2003. According to the Department of Statistics of Singapore, this reflects a rise in the cost of food, and of transport and telecommunication. During the first half of 2004, Singapore consumer prices rose by 1.6% over the same period last year. At the same time, consumer prices in Thailand and Malaysia increased by 3% and 1.3%, respectively.



អត្រាប្តូររូបិយប័ណ្ណនៃទីផ្សារអន្តរជាតិ  
Exchange Rate in the World Markets

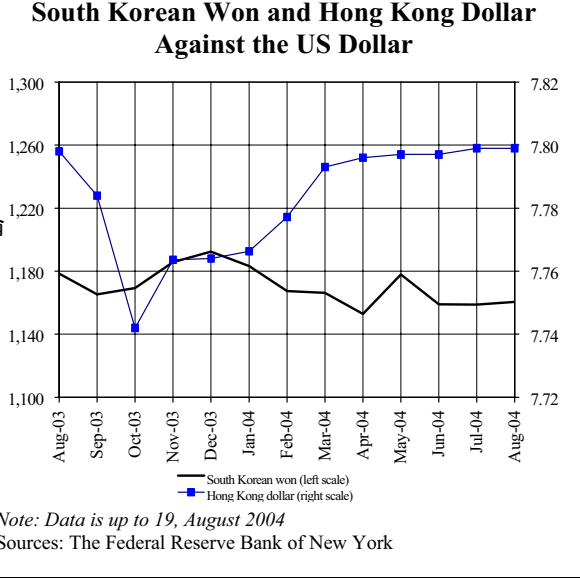
នៅខែសីហា ២០០៤ ដុល្លារ US ធ្វើឡើងបន្តិចបន្តួចធៀបនឹងយ៉េន គ្រឹះ ១% ដល់ ១១០.៦យ៉េន/ដុល្លារ ។ ធៀបនឹងឡឺវ៉ូ ដុល្លារ US គ្មានការប្រែប្រួលទេ គឺនៅគ្រឹះ ០.៨១ឡឺវ៉ូ/ដុល្លារ រយៈពេល ២ខែជាប់គ្នា ។ ដុល្លារ អាចនឹងធ្លាក់ថ្លៃ ធៀបនឹងឡឺវ៉ូបន្តិចបន្តួច បើសិនស្ត្រីប្រេច នៅក្រុងនីយ៉ូយ៉ក ធ្វើឡើង ដំណើរការផ្សេងៗ ថយចុះនិរន្តរ៍ ។

In August 2004, the US dollar appreciated slightly by 1% against the Japanese currency, to 110.6 yen/US\$. Against the euro, the US dollar remained unchanged at 0.81euro/dollar over two consecutive months. The dollar is likely to suffer against all major currencies if oil prices keep rising, leading to slower growth of the US economy. This may in part be offset by the increase in U.S. interest rates from 1.25% to 1.5% in early August, 2004.



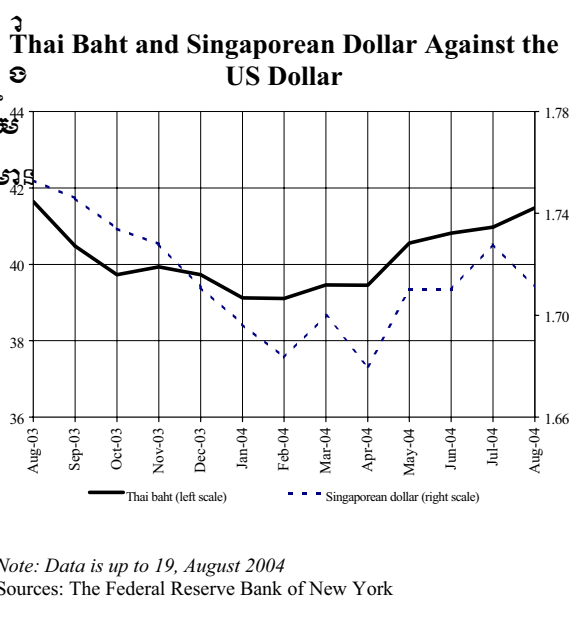
US ប្រាក់ដុល្លារខ្លាំងឡើងបន្តិចបន្តួច ធៀបនឹងឡឺវ៉ូ រយៈពេល ២ខែជាប់គ្នា ដល់ ១.១៦០ដុល្លារ/ឡឺវ៉ូ នៅខែសីហា ២០០៤ ធៀបនឹងឡឺវ៉ូ គឺនៅគ្រឹះ ១.១៥៩ដុល្លារ/ឡឺវ៉ូ ។ យោងតាម Bloomberg News ប្រាក់ដុល្លារខ្លាំងឡើងបន្តិចបន្តួច ធៀបនឹងឡឺវ៉ូ រយៈពេល ២ខែជាប់គ្នា ដល់ ១.១៥៩ដុល្លារ/ឡឺវ៉ូ នៅខែសីហា ២០០៤ ។

After gaining against the US dollar for the second consecutive month, the South Korean won depreciated somewhat by 0.2% to 1,160 won/US\$ in August 2004, from 1,159 won/US\$ in July. According to Bloomberg News, the South Korea won may decline further against the US dollar over the period leading up to the end of October. The Hong Kong dollar remained unchanged at 7.79 HK dollar/US\$ in August 2004.



ប្រាក់បាត បន្តធ្លាក់ថ្លៃធៀបនឹង ដុល្លារ US រយៈពេល ៥ខែជាប់គ្នា ដល់ ៤១.៤៨បាត/ដុល្លារ US នៅខែសីហា ២០០៤ (តំរូវការបំប៉នបន្តិចបន្តួច រយៈពេល ១១ខែបន្តិចបន្តួច) ។ ធនាគារជាតិថៃ មានការយល់ឃើញថា ប្រាក់បាត អាចនឹងឡើងវិញ ដោយសារតែស្ថានភាពសេដ្ឋកិច្ច អាចនឹងធូរស្រាល ។ ដុល្លារ សិង្ហបុរី ធ្វើឡើងបន្តិចបន្តួច ១% ធៀបនឹងដុល្លារ US ដល់ ១.៧១ដុល្លារ/សិង្ហបុរី/ដុល្លារ US នៅខែសីហា ២០០៤ ។

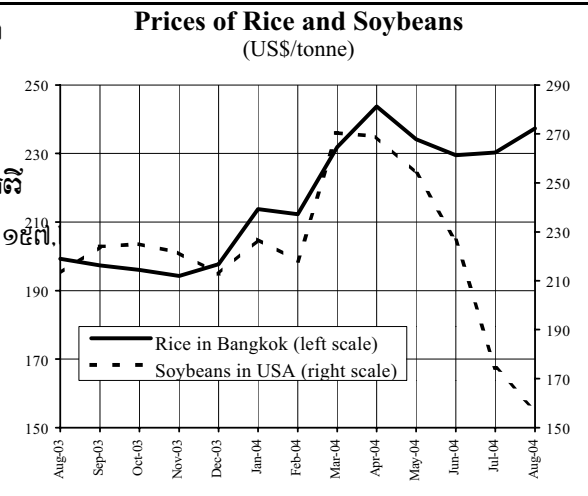
The Thai baht continued to weaken against the US dollar for the fifth consecutive month, reaching an 11 month-low at 41.48 baht/US\$ in August 2004. However, the Bank of Thailand was very optimistic about the prospects of a bath recovery due to a large current account surplus (estimated at US\$ 4-5 billion for 2004). The Singapore dollar appreciated by 1% against the US dollar, to 1.71 S\$/US dollar in August 2004.



ស្ថានភាពទីផ្សារសេដ្ឋកិច្ចពិភពលោក  
**Commodity Prices in the World Markets**

នៅខែសីហា ២០០៤ តម្លៃស្រូវគុណភាពទី១ នៅទីផ្សារសេដ្ឋកិច្ចពិភពលោក ឡើងបន្តិចបន្តួច ខ្ពស់ ២៣៧.៣ ដុល្លារ/តោន។ យោងតាម Vietnam News Agency ការឡើងប្រាក់ស្រូវនេះប្រហែលជាបណ្តាលមកពីការផ្គត់ផ្គង់មានការប្រសិទ្ធភាពមិនគ្រប់គ្រាន់ ដែលបណ្តាលឱ្យប្រទេសនាំចូលស្រូវច្រើនជាងការនាំចេញ។ តម្លៃស្រូវគុណភាពទី១ នៅទីផ្សារសេដ្ឋកិច្ចពិភពលោក នៅខែសីហា ២០០៤ ។

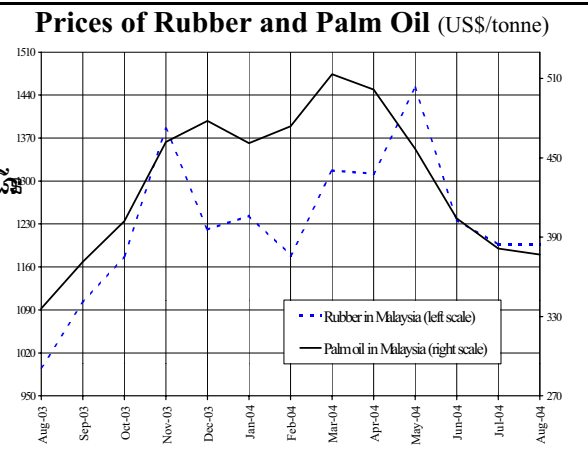
In August 2004, the price of first quality rice in the international market rose for the second consecutive month to 237.3 US\$/tonne. According to the Vietnam News Agency, an increase in the rice price is likely to reflect limited supplies from other rice producers, forcing importing countries to buy rice from Thailand. During the same period, the price of soybeans continued to fall, reaching 157.2 US\$/tonne in August 2004.



Note: Data is up to 16, August 2004  
 Source: FEER

២០០៤ ។ តម្លៃស្រូវគុណភាពទី១ នៅទីផ្សារសេដ្ឋកិច្ចពិភពលោក នៅខែសីហា ២០០៤ ។

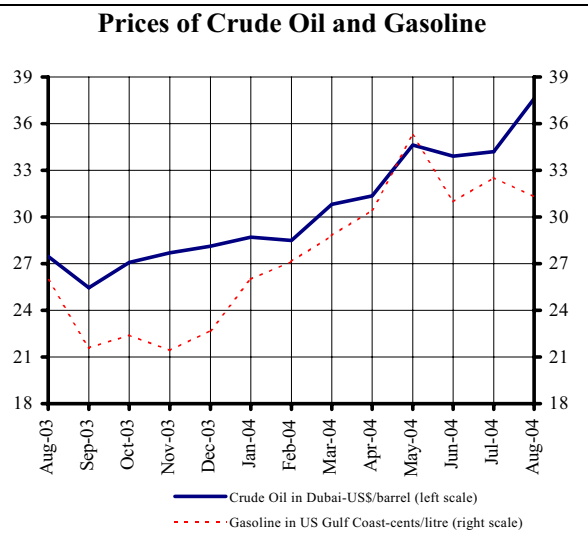
In August 2004, the price of rubber in the Malaysia International Market remained mostly unchanged compared to the previous month, trading at 1,196.5 US\$/tonne. In contrast, the price of palm oil declined to 376.7 US\$/tonne in August 2004. Malaysia's export growth is likely to be hurt by the fall in palm oil prices.



Note: Data is up to 16, August 2004  
 Source: FEER

BBC News ហេតុអ្វីបានជាតម្លៃស្រូវគុណភាពទី១ ឡើងខ្ពស់ ២៣៧.៣ ដុល្លារ/តោន។ យោងតាម Vietnam News Agency ការឡើងប្រាក់ស្រូវនេះប្រហែលជាបណ្តាលមកពីការផ្គត់ផ្គង់មានការប្រសិទ្ធភាពមិនគ្រប់គ្រាន់ ដែលបណ្តាលឱ្យប្រទេសនាំចូលស្រូវច្រើនជាងការនាំចេញ។ តម្លៃស្រូវគុណភាពទី១ នៅទីផ្សារសេដ្ឋកិច្ចពិភពលោក នៅខែសីហា ២០០៤ ។

In August 2004, crude oil prices rose by 10% over the preceding month, reaching 37.6 US\$/barrel. Compared to the same month last year, the price of crude oil jumped by 37%. According to BBC News, the reasons for the higher price are complex, involving global demand, low stocks, OPEC strategy, uncertainty in the middle east and insufficient US refinery capacity. The price of gasoline, however, fell by 4% over the previous month, to 31.3 cents/litre in August 2004.



Note: Data is up to 16, August 2004  
 Sources: EIA and IEA