

វិទ្យាស្ថានបណ្តុះបណ្តាល និង គ្រូបាទគ្រូបាទដើម្បីអភិវឌ្ឍន៍កម្ពុជា
Cambodia Development Resource Institute

របាយការណ៍ថ្លីៗស្តីពីសេដ្ឋកិច្ចកម្ពុជា
Flash Report on the Cambodian Economy

ធ្នូ ២០០៤ / December 2004

កញ្ញា អ៊ុច ចំនួនចារានី / Ms. Ouch Chandarany

លោកស្រី ប៉ុន ជ័រណា / Ms. Pon Dorina

លោក តុង គីមស៊ុន / Mr. Tong Kim Sun

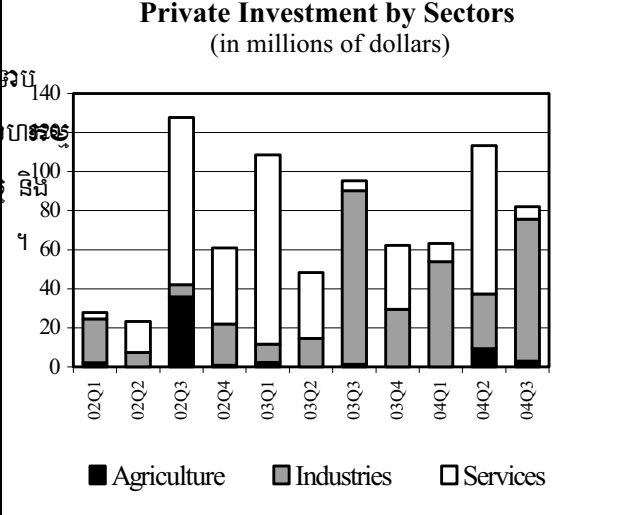
ភ្នំពេញ កម្ពុជា

Phnom Penh, Cambodia

សកម្មភាពសេដ្ឋកិច្ចសំខាន់ៗ
Main Economic Activities

គំរោងវិនិយោគកសិកម្មអនុម័តដោយ CDC មាន ៨២លានដុល្លារ នៅត្រីមាសទីបី ២០០៤ ឬ ២៧,៦% ទាបជាង រងត្រីមាសមុន និង ១៣,៨% ទាបជាង ៧៩ លានដុល្លារ រំខុន ។ ក្នុងនោះ វិនិយោគខាងវិស័យឧស្សាហកម្ម រ៉ែ និង ថាមពលដោយឡើងដល់ ៧២,៧លានដុល្លារ វិនិយោគខាងសេវាកម្ម និង កសិកម្ម បានថយចុះដល់ ៦,៤លានដុល្លារ និង ៣លានដុល្លាររៀងៗគ្នា ។

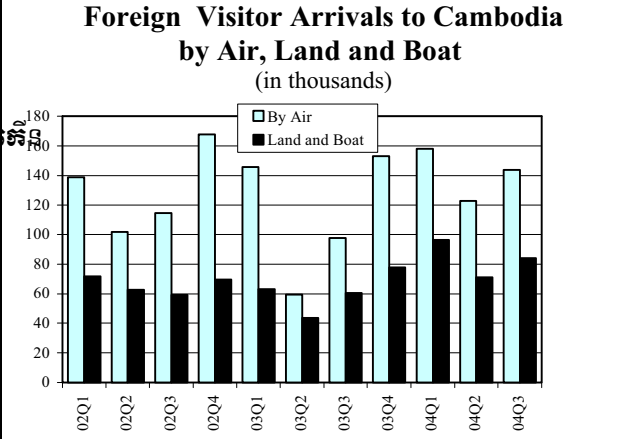
Private investment projects approved by the CDC totalled \$82 million in the third quarter of 2004, 27.6 percent lower than in the preceding quarter and 13.8 percent less than one year ago. Investment in the industrial sector, which accounted for the largest share, rose to \$72.7 million in the third quarter, up from \$28 million in the second quarter. Investment in services and agriculture, however, declined by 92 percent to \$6.4 million and 69 percent to \$3 million, respectively. For the period January to September 2004, total private investment approvals amounted to \$258.6 million, a rise of 3 percent compared to the same period last year.



Note: The latest data available are for September 2004. (Including expansion projects.)
 Source: Council for the Development of Cambodia

នៅត្រីមាសទីបី ២០០៤ មានទេសចរ ២២៧.៩២៦នាក់ ចូលមកទស្សនាជាតិ ទឹកដី ១៧,៦% ធៀបនឹងត្រីមាសមុន ។ នៅរយៈពេលបីខែនេះ មានទេសចរ ១៧,២% ដល់ ១៤៣.៨៧៤នាក់ ឯនៅរយៈពេលបីខែដដែល ១៨,៤% ដល់ ៨៤.០៥២នាក់ ។

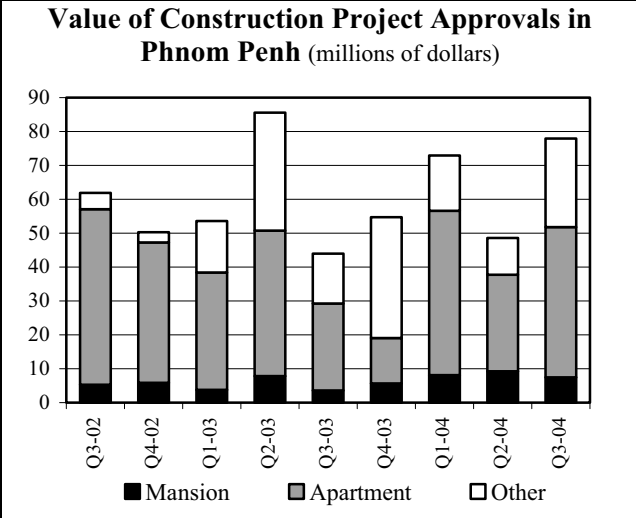
In the third quarter, 227,926 foreign visitors entered Cambodia, an increase of 17.6 percent compared to the preceding quarter. Visitors arriving by air increased by 17.2 percent to 143,874 persons, and visitors by land and boat rose by 18.4 percent to 84,052 persons. The top five countries for arrivals to Cambodia in the third quarter 2004 were Japan (31,219 persons), Korea (30,288), USA (19,995), France (14,763) and UK (13,781). Based on past trends, the number of foreign visitors should continue to increase in the fourth quarter.



Note: The latest data available are for September 2004.
 Source: Ministry of Tourism

តំលៃសរុបនៃគំរោងសាងសង់អនុម័តនៅក្នុងរាជធានីភ្នំពេញដល់ ៧៨លានដុល្លារ នៅត្រីមាសទីបី ២០០៤ ឬ ៤៨,៦លានដុល្លារនៅត្រីមាសទីពីរ ។ ក្នុងនោះ សកម្មភាពសាងសង់ផ្ទះល្វែងដែលមានចំណែកច្រើនជាងគេតាំងពីដើមឆ្នាំ ២០០៤ ទើប ៥៥,៥% ដល់ ៤៤,៣លានដុល្លារ ។ ក្នុងរយៈពេលនេះដែរ គំរោង សាងសង់ផ្សេងៗទៀតនៃយ៉ាងខ្លាំង គឺ ១០,៨លានដុល្លារ ដល់ ២៦,១លានដុល្លារ ខណៈដែលការសាងសង់គោកបង្គោល គ្រាន់តែ ៩,៣លានដុល្លារ ដល់ ៧,៥លានដុល្លារ ។

The total value of construction project approvals in Phnom Penh rose to \$78 million in the third quarter 2004, from \$48.6 million in the second quarter. Of this, apartment construction, which has represented the largest share since early 2004, increased by 55.5 percent to \$44.3 million. During this period, other construction projects also increased sharply, from \$10.8 million to \$26.1 million, while mansion construction fell from \$9.3 million to \$7.5 million.



Source: Department of Cadastre and Geography of the municipality of Phnom Penh

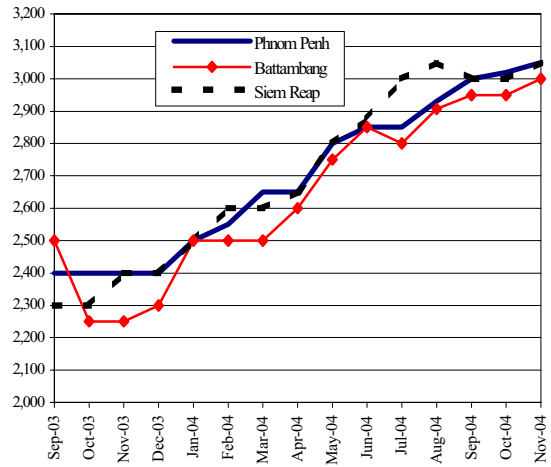
តម្រូវការទាញទុន និង ថ្លៃទំនិញ

Price and Interest Rate Developments

នៅភ្នំពេញ ថ្លៃប្រចាំបន្តតើឡើងដល់ ៣.០៥០រៀល/លីត្រ នៅខែ វិច្ឆិកា ២០០៤ ធៀបនឹង ៣.០២០រៀល/លីត្រ នៅខែមុន ។ ថ្លៃប្រចាំបន្ត នៅបាត់ដំបង និងសៀមរាប ក៏តើឡើងដល់ ៣.០០០រៀល/លីត្រ (តើ ៥០រៀល) និង ៣.០៥០រៀល/លីត្រ (តើ ៥០រៀល) រៀងរាល់ ១ ។

In Phnom Penh, price of gasoline continued to rise, reaching 3,050 riels/litre in November 2004, compared to 3,020 riels/litre in the preceding month. Gasoline prices in Battambang and Siem Reap climbed to 3,000 riels/litre and 3,050 riels/litre respectively (each a rise of 50 riels).

Price of Gasoline in Battambang, Siem Reap and Phnom Penh (riels/litre)

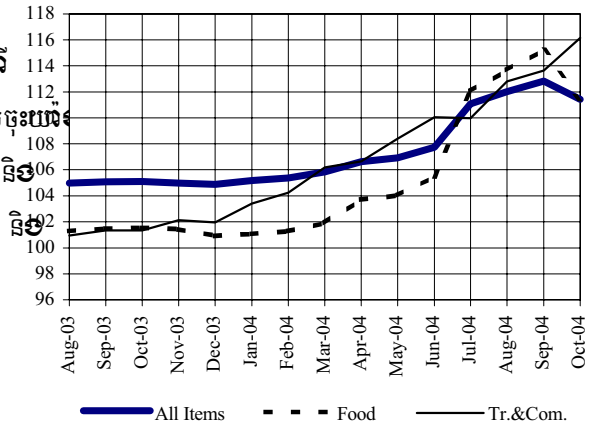


Source: CDRI and National Institute of Statistics

យោងតាមវិធានស្ថិតិ ថ្លៃទំនិញប្រើប្រាស់នៅភ្នំពេញ ខែ តុលា ២០០៤ បន្តបន្ថយតើឡើង ៥ខែជាប់គ្នា ។ ខែតុលា-តុលា ២០០៤ ថ្លៃទំនិញប្រើប្រាស់ថយចុះ ១.២% ។ ការថយចុះនេះ បណ្តាលពី ការធ្លាក់ចុះ ៣.៣% លើថ្លៃបន្តបន្ថយនៃវត្ថុធាតុដើម របស់វារថវិកាផ្សេងៗ ដូចជា ថ្លៃស្រូវ (២២.៩%) ។ ប៉ុន្តែមានកំណើនថ្លៃស្រូវ លាន់ ក្នុងតម្លៃសរុប (២.២%) សំលៀកបំពាក់ និងស្បែកជើង (០.៦%) ទំនិញផ្សេងៗទៀត ។

After rising for the ninth consecutive month, consumer prices in Phnom Penh declined in October 2004, according to the National Institute of Statistics. Over September–October, consumer prices declined by 1.2 percent. This was mainly due to a decrease of 3.3 percent in food prices. The decline in food prices reflects a drop in fish prices by 22.9 percent. However, there were increases in the cost of transportation and communication (2.2 percent), in clothing and footwear (0.6 percent) and in other major items.

Consumer Price Index (July–December 2000 = 100)

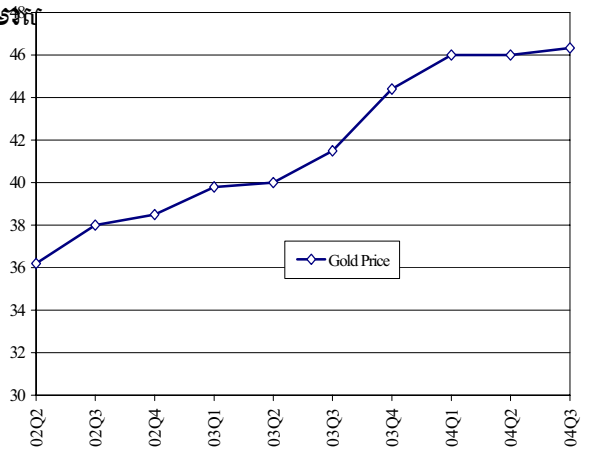


Note: The latest data available are for October 2004. Source: National Institute of Statistics

នៅត្រីមាសទី ២០០៤ ថ្លៃមធ្យមនៃមាសនៅភ្នំពេញ គឺ ៤៦.៣ដុល្លារ/ឱ ដោយតើ ០.៧% ពី ៤៦ដុល្លារ/ឱ នៅត្រីមាសទី ១ ។ ធៀបនឹងត្រីមាស ទី ១ ឆ្នាំមុន មានការឡើងថ្លៃ ១១.៦% ពីតម្លៃ ៤១.៥ ដុល្លារ/ឱ ។

In the third quarter, gold prices in Phnom Penh averaged \$46.3 per *chi*, rising by 0.7 percent from \$46 per *chi* in the second quarter. Compared to the third quarter last year, there was an increase of 11.6 percent, from \$41.5 per *chi*.

Gold Price in Phnom Penh (US\$ per *chi*)

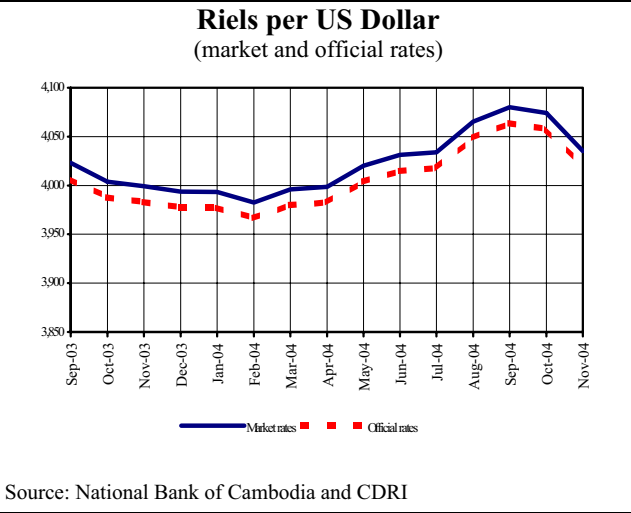


Source: Ministry of Economy and Finance and CDRI

ស្ថានភាពកម្រៃប្រាក់និងវិស័យហិរញ្ញវត្ថុ
Exchange Rate and Monetary Developments

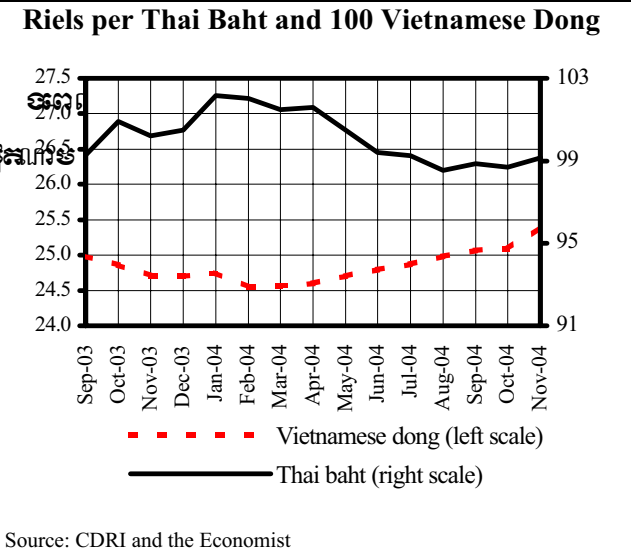
ប្រាក់រៀលបន្តឆ្លើយតបធៀបនឹងដុល្លារ ។ នៅខែធ្នូ ២០០៤ ប្រាក់រៀល
ប្តូរបាន ៤.០៣៥រៀល/ដុល្លារ ឬឆ្លើយតបប្រហែល ១.០% ធៀបនឹងខែ
ខែមុន ។ ធៀបនឹងខែដូចគ្នា រួច វាមាន ប្រាក់រៀលធ្លាក់ថ្លៃ ០.៩% ។

The riel continues to appreciate against the dollar. In November 2004, the riel was traded at 4,035 riels/dollar, an appreciation of about 1.0 percent compared to the preceding month. Compared to the same month one year ago, the riel has depreciated by 0.9 percent.



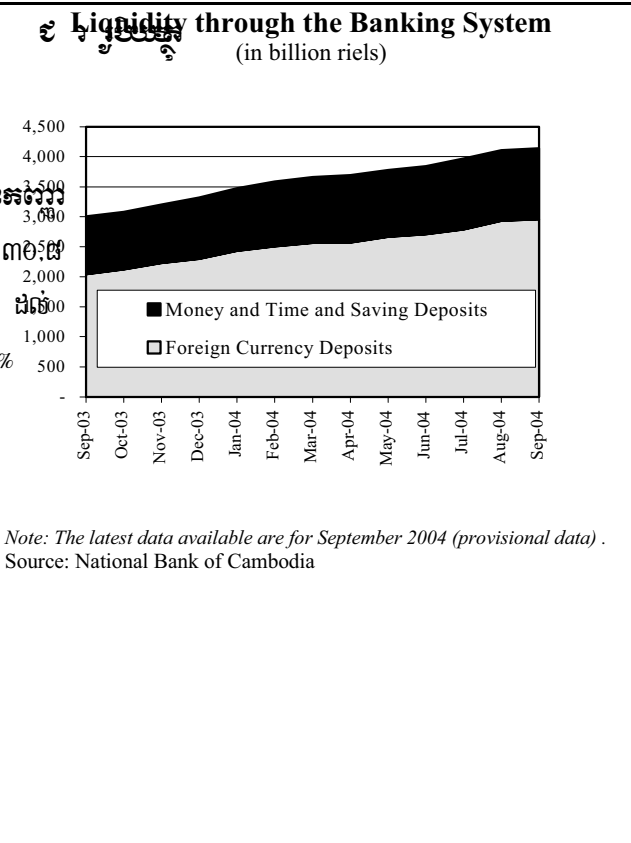
អត្រាប្តូរប្រាក់រៀលប្រាក់រៀល និច្ចប្រាក់ថៃ និង ៩៩.១រៀល/ប្រាក់ នៅខែ
ធ្នូ ២០០៤ ដោយធ្លាក់ចុះពី ៩៨.៧រៀល/ប្រាក់ នៅខែតុលា ។ គួរ
ដឹង វាមាន ប្រាក់រៀលប្តូរថ្លៃ ១.២% ធៀបនឹងខែមុន ។
ដល់ ២៥.៤រៀល/១០០ដុល្លា ។

The exchange rate between the riel and the Thai baht was 99.1 riels/baht in November 2004, depreciating from 98.7 riels/baht in October. At the same time, the riel continued to lose value against the Vietnamese dong, depreciating by 1.2 percent to 25.4 riels/100 dongs.



យោងតាម ការកម្រិតប្រាក់ ប្រាក់រៀលដោយធានាគារ រដ្ឋប្រាក់
ប្តូរ (M2) តាមប្រាក់រៀលធានាគារ ប្តូរនិងប្រាក់រៀលក្រៅធានាគារ
ឆ្នាំ ២០០៤ មាន លក្ខណៈ ប្តូរ ០.៨% ធៀបនឹង ៣.៤% នៅ
ខែមុន ។ ប្រាក់ ប្តូរ មាន លក្ខណៈ ប្តូរ ៤.១៤០.៤ លានរៀលនៅខែ
តុលា ២០០៤ ដោយ ប្តូរ ប្រាក់ ប្តូរ ប្រាក់ ប្តូរ (១% ដល់
លានដុល្លារ) ប្រាក់ ប្តូរ ប្រាក់ ប្តូរ (១.១% ដល់
៣.១០១.៦ លានរៀល) និច្ចប្រាក់រៀលនៅក្រៅធានាគារ (០.០៧%
ដល់ ១.០៣៨.៧ លានរៀល) ។

According to the monthly monetary survey of the National Bank of Cambodia, liquidity (M2) through the banking system continued to maintain its upward trend in September, although at a slower rate of 0.8 percent compared to 3.4 percent in the preceding month. Liquidity expanded to 4,140.4 billion riels in September 2004. This reflects a rise in foreign currency deposits (1 percent to \$730.8 million) and a slight increase in riels deposits (1.1 percent to 3,101.6 billion riels), as well as in riels outside banks (0.07 percent to 1,038.7 billion riels).



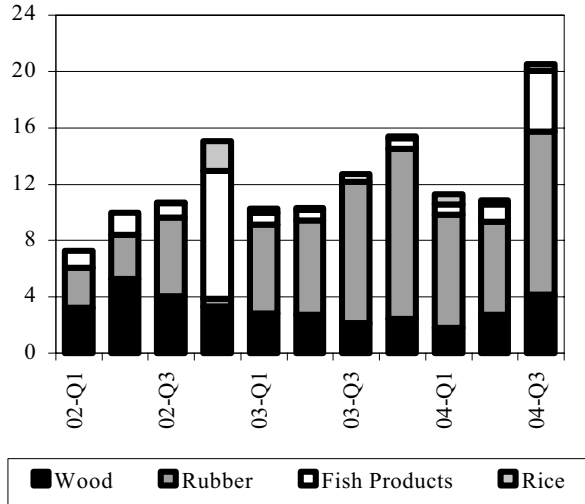
ពាណិជ្ជកម្មក្រៅប្រទេស

External Trade

ការនាំចេញផលិតផលកសិកម្មសំខាន់ៗ តើ ៨៩.៦% ដល់ ២០.៥លានដុល្លារនៅត្រីមាសទី ៣ ២០០៤ ពី ១០.៨លានដុល្លារនៅត្រីមាសមុន ។ ក្នុងនោះ ដំឡើងនាំចេញ តើ ៤.២លានដុល្លារ ពី ២.៨លានដុល្លារ ឯផលិតផលកសិកម្មផ្សេងៗ តើ ៤.៣លាន ដុល្លារ តើ ១.២លានដុល្លារ ។ ម្យ៉ាងទៀត ការនាំចេញឥដ្ឋ និងឧស្ម័ន តើ ៧៦% ដល់ ១១.៦លានដុល្លារ និង ៤៦.៣% ដល់ ០.៥លានដុល្លារទៀត ។

Exports of main agricultural products grew by 89.6 percent to \$20.5 million in the third quarter 2004, from \$10.8 million in the preceding quarter. The value of exported wood rose to \$4.2 million from \$2.8 million, and export of fish increased to \$4.3 million from only \$1.2 million. In addition, exports of rubber products and rice rose sharply, by 76 percent to \$11.6 million and 46.3 percent to \$0.5 million, respectively. Compared to one year earlier, exports of main agricultural products grew by 61 percent. As a percentage of Cambodia's total exports, the share of agriculture rose to about 3 percent, from 2.6 percent.

Exports of Main Agricultural Products (in millions of dollars)

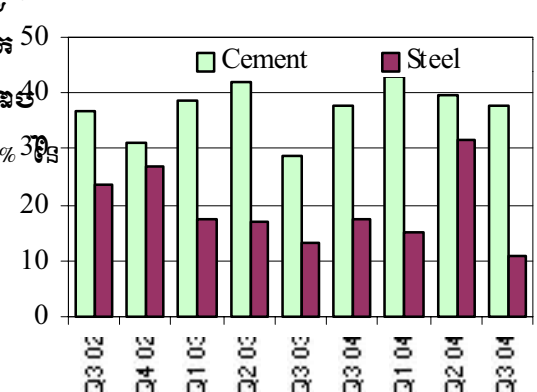


Note: The latest data available are for September 2004. Source: Customs and Excise Department

កម្ពុជា បាននាំចូលសម្ភារៈសំណង់ (ស៊ីម៉ង់ត៍ និងឥដ្ឋ) ចំនួន ៤៨.៦លានដុល្លាររៀល នៅត្រីមាសទី ៣ ២០០៤ ឬ ៣២% តិចជាង ៧៦.៦លានដុល្លាររៀល នៅត្រីមាសមុន ។ ការនាំចូល ស៊ីម៉ង់ត៍ ចុះ ៥.២% ដល់ ៣៧.៨លានដុល្លាររៀល ហើយការនាំចូលឥដ្ឋ ចុះ ៦៦% ដល់ ១០.៨លានដុល្លាររៀល ដែលជា ការធ្លាក់ចុះ ខ្ពស់បំផុត រវាង ២០០១ ។ ឡើយនេះ បណ្តាលមកពី ការធ្លាក់ចុះ ៦៧% ម៉ោងនាំចូល ឥដ្ឋ រវាង ត្រីមាសទី ២ ២០០៤ ។

Cambodia imported 48.6 billion riels of construction materials (cement and steel) in the third quarter, 32 percent less than in the preceding quarter. The import of cement declined by 5.2 percent to 37.8 billion riels. The value of steel imports dropped markedly, by 66 percent to 10.8 billion riels, the lowest amount since 2001. This fall was mainly due to a decrease of 67 percent in the amount of imported steel between the second and third quarters.

Imports of Construction Materials (in billion riels)

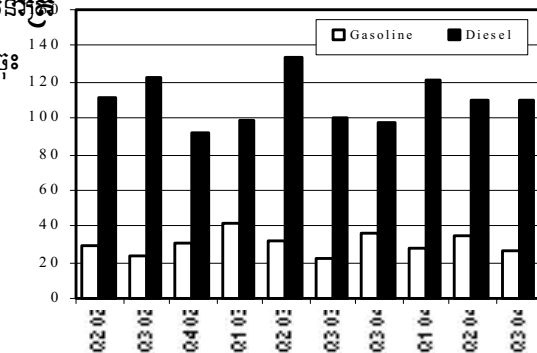


Note: The latest data available are for September 2004. (Excluding public sector imports.) Source: Customs and Excise Department

តាមព័ត៌មានពីការកាត់កម្ម និងដាក់ ការនាំចូលប្រេងប៉ាស្ទូក និងប្រេង លំដាម មាន ១០៩.៤លានដុល្លាររៀល និង ២៦.៤លានដុល្លាររៀលនៅត្រីមាសទី ៣ ២០០៤ ។ ធៀបនឹងត្រីមាសទី ២ ការនាំចូលប្រេងប៉ាស្ទូក ចុះ ០.៥% ឯការនាំចូលប្រេងលំដាម ចុះ ២៣.៥% ។

According to the Customs and Excise Department, imported diesel and gasoline amounted to 109.4 billion riels and 26.4 billion riels, respectively, in the third quarter 2004. Compared to the second quarter, diesel imports declined marginally by 0.5 percent, and gasoline imports dropped by 23.5 percent.

Imports of Petroleum Products (in billion riels)



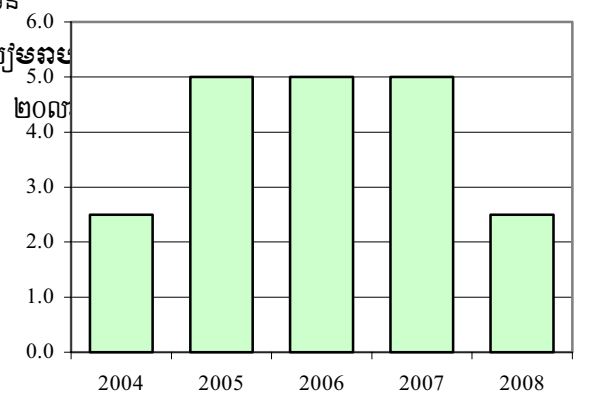
Note: The latest data available are for September 2004. (Excluding public sector imports.) Source: Customs and Excise Department

ប្រភព និងការប្រើប្រាស់ជំនួយបរទេស
Sources and Uses of Foreign Assistance

“គំរោងហេដ្ឋារចនាសម្ព័ន្ធនៃសេវាផ្គត់ផ្គង់ទឹកស្អាត និងប្រព័ន្ធបណ្តាញទឹកស្អាត” គឺជាគម្រោងបណ្តុះបណ្តាល និងការប្រើប្រាស់ប្រាក់កម្ចី ដើម្បីជំរុញការវិនិយោគ និងការអភិវឌ្ឍន៍ប្រព័ន្ធបណ្តាញទឹកស្អាត និងការថែទាំប្រព័ន្ធបណ្តាញទឹកស្អាតនៅក្នុងតំបន់កំពង់ចាម កំពង់ឆ្នាំង កំពង់ឆ្នេរ និងកំពង់ស្ពឺ។

The Provincial and Rural Infrastructure Project provides road rehabilitation and maintenance, capacity building and training and development of improved public policies and strategies to the people in Kompong Thom, Oddar Meanchey, Preah Vihear and Siem Reap. The estimated total cost of this project is \$23.32 million, of which \$20 million consists of loans from the World Bank. The schedule of WB loan disbursements is \$2.5 million in 2004, \$5 million per year in 2005–2007, and \$2.5 million in 2008.

Estimated Annual Disbursements of World Bank Loan for Provincial and Rural Infrastructure Project (PRIP)
 (in millions of dollars)

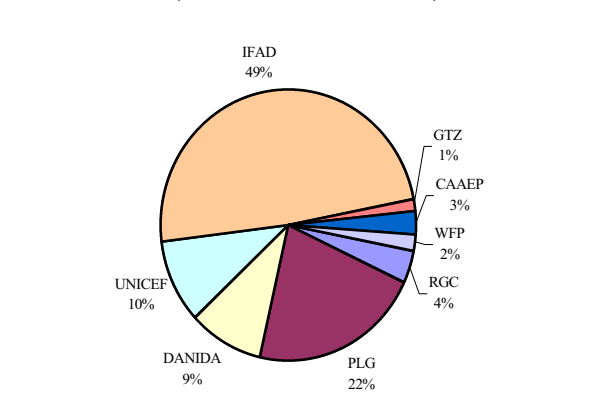


Source: World Bank

នៅឆ្នាំ២០០៤ ផែនការវិនិយោគសំរាប់ប្រព័ន្ធបណ្តាញទឹកស្អាត និងប្រព័ន្ធបណ្តាញទឹកស្អាត មានសរុប ១១.១លានដុល្លារ ។ ក្នុងនោះមានតែ ៤% (០.៤៤លានដុល្លារ) ប៉ុណ្ណោះ ដែលផ្តល់ដោយរដ្ឋាភិបាលកម្ពុជា ដោយស្របនឹងផែនការវិនិយោគសំរាប់ប្រព័ន្ធបណ្តាញទឹកស្អាត និងប្រព័ន្ធបណ្តាញទឹកស្អាត ជាតិ (៤៩% ឬ ៥.៤លានដុល្លារ) ។ បន្ទាប់មក គំរោងការវិនិយោគសំរាប់ប្រព័ន្ធបណ្តាញទឹកស្អាត និងប្រព័ន្ធបណ្តាញទឹកស្អាត ដែលផ្តល់ ២២% ឬ ២.៤លានដុល្លារ ។

In 2004, the budget plan of the Seila Program for Provincial Investment totalled \$11.1 million. Of this amount, only 4 percent (\$0.44 million) was provided by the government, while the International Fund for Agricultural Development (IFAD) funded the largest portion (49 percent or \$5.4 million), followed by 22 percent (\$2.4 million) from the Partnership for Local Governance, a UN-donor project. The remaining 25 percent (\$2.8 million) was provided by UNICEF, DANIDA, CAAEP (Cambodia Australia Agricultural Extension Project), WFP and GTZ.

Main Donors to Seila Program for Provincial Investment in 2004
 (in millions of dollars)

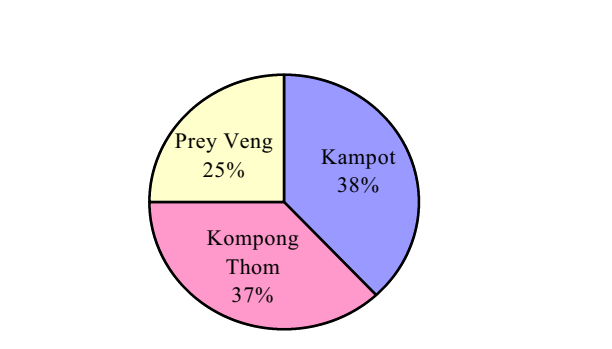


Source: Seila Task Force (January 2004), Annual Work Plan and Budget 2004.

ផែនការវិនិយោគសំរាប់ប្រព័ន្ធបណ្តាញទឹកស្អាត និងប្រព័ន្ធបណ្តាញទឹកស្អាត ឆ្នាំ២០០៤ របស់រដ្ឋាភិបាលកម្ពុជា សំរាប់ប្រព័ន្ធបណ្តាញទឹកស្អាត និងប្រព័ន្ធបណ្តាញទឹកស្អាត មានសរុប ១.០៦លានដុល្លារ និង ១.០៣លានដុល្លារ ក្នុងនោះមានតែ ១០% ឬ ០.១លានដុល្លារ ដែលផ្តល់ដោយរដ្ឋាភិបាលកម្ពុជា ដោយស្របនឹងផែនការវិនិយោគសំរាប់ប្រព័ន្ធបណ្តាញទឹកស្អាត និងប្រព័ន្ធបណ្តាញទឹកស្អាត ជាតិ (៤៩% ឬ ៥.៤លានដុល្លារ) ។ បន្ទាប់មក គំរោងការវិនិយោគសំរាប់ប្រព័ន្ធបណ្តាញទឹកស្អាត និងប្រព័ន្ធបណ្តាញទឹកស្អាត ដែលផ្តល់ ២២% ឬ ២.៤លានដុល្លារ ។

According to the 2004 budget of the Seila Program for Provincial Investment, Kampot, Kompong Thom and Prey Veng were allocated the largest amount for improving water resources. \$1.06 million and \$1.03 million were allocated for medium irrigation systems in Kampot and Kompong Thom, respectively. In Prey Veng, \$0.7 million was provided for a study of small-scale irrigation.

Budget Plan 2004 of Seila Program for Provincial Investment on Water Resources
 (in millions of dollars)

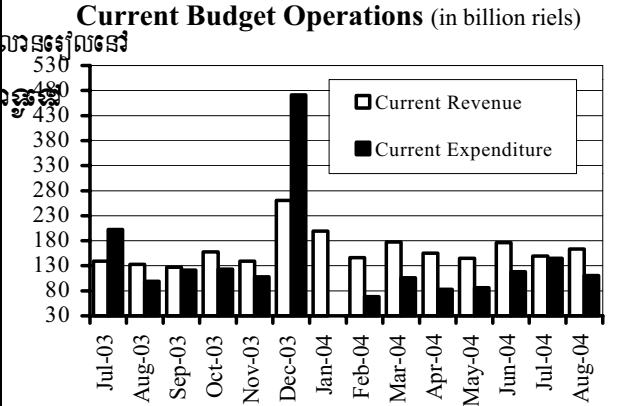


Source: Seila Task Force (January 2004), Annual Work Plan and Budget 2004

ការអនុវត្តវិធានការថវិកាជាតិ
National Budget Operations

ការអនុវត្តវិធានការថវិកាជាតិ ថវិកាបច្ចុប្បន្នរបស់កម្ពុជា ដំបូង ១ មានលទ្ធផល ៥២.៤លានរៀលនៅខែសីហា ២០០៤ ដោយកើនឡើងពី ៤.៩លានរៀលនៅខែកក្កដា ។ ថវិកាបច្ចុប្បន្ននេះ បង្កើនចំណូលយើងឡើងខ្លះខ្លះ ចំណាយយើងខ្លះខ្លះ ។ នៅខែសីហា ចំណាយយើងក្នុងខែប្រចាំខែបើកប្រើប្រាស់ប្រាក់ចំណូលយើងឡើងខ្លះ ។

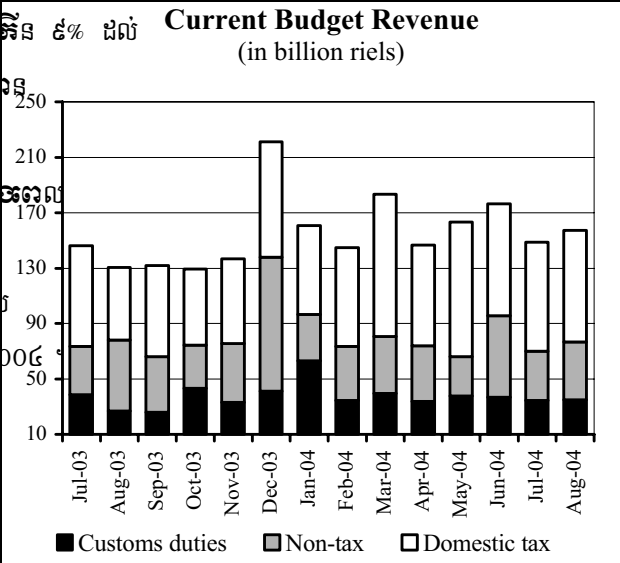
Cambodia's current budget operated with a surplus of 52.4 billion riels in August 2004, rising from 4.9 billion riels in July. Generally, there is considerable fluctuation on a month to month basis in terms of revenues and expenditures. The month of August saw a sharp reduction in expenditures and a modest rise in collections.



Note: Provisional for January-August 2004.
 Source: Ministry of Economy and Finance

វិធានការថវិកាជាតិ រវាងខែសីហា ២០០៤ ចំណូលថវិកាបច្ចុប្បន្នរបស់កម្ពុជា ថវិកាបច្ចុប្បន្ន ៩% ដល់ ១៦១.៣លានរៀល ។ ចំណូលពន្ធកើន ៦.៥% ដល់ ១២១.៣លានរៀល ។ ក្នុងនោះ ៨៦.៣លានរៀល ជាចំណូលពន្ធដារក្នុងស្រុក (កើន ៨.៤%) និង ៣៥.១លានរៀល ជាចំណូលពន្ធតម្លៃបន្ថែម (កើន ២%) ។ ចំណូលពន្ធលើទំនិញនាំចូល ១៧.១% ដល់ ៤១.៧លានរៀល ។ សំរាប់ប្រចាំខែសីហា ២០០៤ ចំណូលថវិកាបច្ចុប្បន្នមាន ១.៣១១.៣លានរៀល គឺសំរាប់ចំណាយ ៦២% នៃផែនការចំណាយបច្ចុប្បន្នរបស់កម្ពុជា រៀបចំឱ្យបាន រៀបចំ ២០០៤ ។

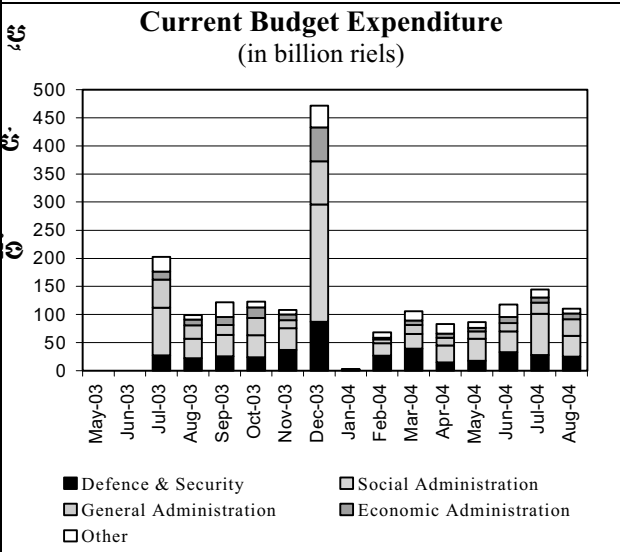
Between July and August 2004, Cambodia's current budget revenue increased by 9 percent to 163 billion riels. Tax revenues rose by 6.5 percent to 121.3 billion riels, of which 86.3 billion riels was domestic tax (an 8.4 percent increase) and 35.1 billion riels was custom duties (2 percent increase). Moreover, non-tax revenues rose by 17.1 percent to 41.7 billion riels over this period. For the first eight months of 2004, current budget revenues totalled 1,311.3 billion riels, 62 percent of the target set by the budget law for 2004.



Note: Provisional for January-August 2004.
 Source: Ministry of Economy and Finance

ចំណាយថវិកាបច្ចុប្បន្ន មាន ១១០.៦លានរៀលនៅខែសីហា ២០០៤ ថវិកាបច្ចុប្បន្ន ២៣.៥% ធ្លាក់ចុះពីខែកក្កដាមុន ។ ក្នុងនោះចំណាយប្រចាំខែសីហា ២០០៤ មាន ៥៣.៦លានរៀល ។ ចំណាយប្រចាំខែសីហា ២០០៤ ថវិកាបច្ចុប្បន្នមានសរុប ៧១៨.៩លានរៀល គឺសំរាប់ចំណាយ ២៣% នៃផែនការថវិកាបច្ចុប្បន្នរបស់កម្ពុជា រៀបចំឱ្យបាន រៀបចំ ២០០៤ ។

Current budget expenditure amounted to 110.6 billion riels in August 2004, 23.5 percent lower than in the preceding month. Of this, non-wage expenditure declined by 44 percent to 53.6 billion riels. On other hand, expenditure for wages increased by 15 percent to 57.1 billion riels. From January to August, current budget expenditure summed to 718.9 billion riels, reaching 38 percent of the 2004 budget law target. Public spending was 23 percent lower than in the same period of 2003.



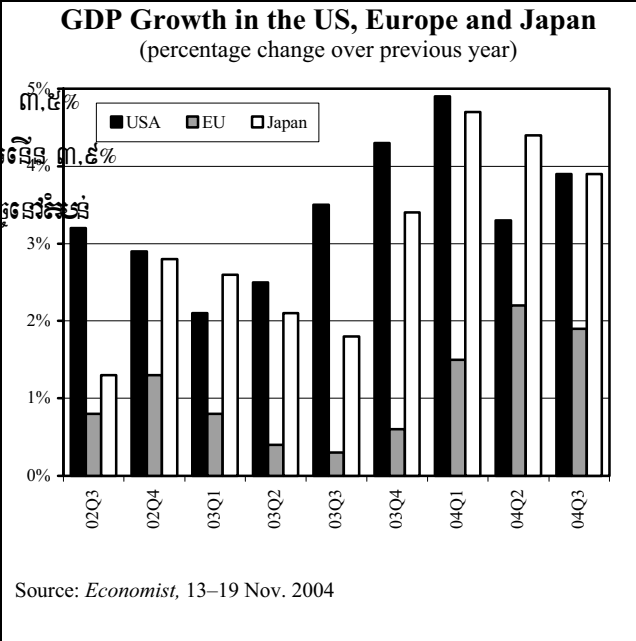
Note: Provisional for January-August 2004.
 Source: Ministry of Economy and Finance

សកម្មភាពសេដ្ឋកិច្ចនៃបណ្តាប្រទេសជាដៃគូរបស់កម្ពុជា

Economic Activity of Selected Economic Partners of Cambodia

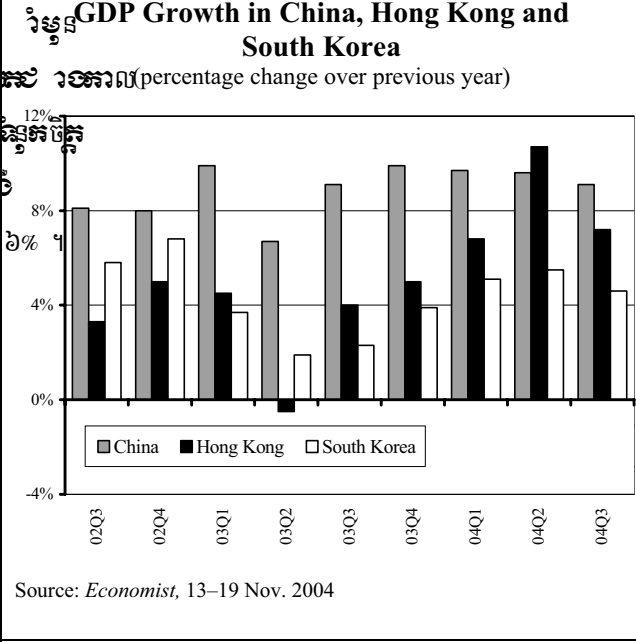
នៅត្រីមាសទី ៣ ឆ្នាំ ២០០៤ សេដ្ឋកិច្ច US មានការកើនឡើងប្រាំបី ៣.៩% ដែលឆ្លុះបញ្ចាំងពីការកើនឡើងចំណាយប្រើប្រាស់ផ្ទាល់ខ្លួន និងចំណាយរដ្ឋ ១.៩% ។ ក្នុង ចំណោមដៃគូសេដ្ឋកិច្ចនៃកម្ពុជា ដែលជំនួយដល់ការកើនឡើងនេះ ជប៉ុនមានភាពសំខាន់បំផុត ដែលជំនួយដល់ការកើនឡើងនេះ រហូតដល់ ៣.៩% ។

The US economy grew at an annual rate of 3.9 percent in the third quarter of 2004, largely reflecting an acceleration in personal and government consumption expenditures by 3.5 percent and 1.9 percent, respectively, according to the Bureau of Economic Analysis. During the same period, Japan experienced a growth rate of 3.9 percent driven by external demand. Euro area economic growth slowed to 1.9 percent year on year, in the third quarter of 2004.



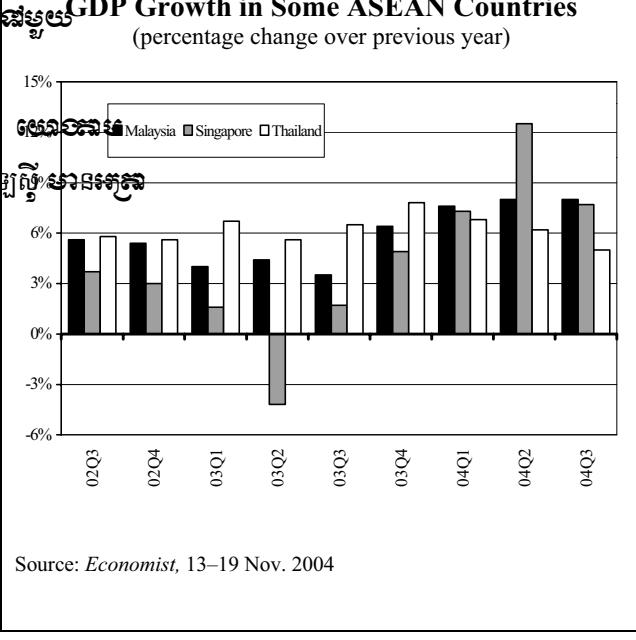
នៅត្រីមាសទី ៣ ឆ្នាំ ២០០៤ សេដ្ឋកិច្ចចិនកើន ៩.១% ធៀបនឹងត្រីមាសដូចគ្នា ឆ្នាំមុន ហើយក្នុង ចំណោមដៃគូសេដ្ឋកិច្ចនៃកម្ពុជា ចិនមានភាពសំខាន់បំផុត ដែលជំនួយដល់ការកើនឡើងនេះ រហូតដល់ ៩.១% ។

In the third quarter of 2004, China's economy expanded by 9.1 percent year on year. During the same period, Hong Kong's economy grew by 7.2 percent from a year earlier, down from the 10.7 percent growth rate of the second quarter. However, the government and analysts are confident that the economy is still strong and that the slowdown represents the SARS outbreak last year. South Korea's economy rose by 4.6 percent in the third quarter of 2004.



នៅត្រីមាសទី ៣ ឆ្នាំ ២០០៤ សេដ្ឋកិច្ចសិង្ហបុរីកើន ៧.៥% ក្នុងត្រីមាសដូចគ្នា ឆ្នាំមុន ប៉ុន្តែ យឺតជាងត្រីមាសមុនមួយ ។ ការយឺតនេះ គឺដោយសារតែការកើនឡើងចំណាយផ្ទាល់ខ្លួន និងចំណាយរដ្ឋ ១.៩% ។ ក្នុង ចំណោមដៃគូសេដ្ឋកិច្ចនៃកម្ពុជា ដែលជំនួយដល់ការកើនឡើងនេះ ថៃមានភាពសំខាន់បំផុត ដែលជំនួយដល់ការកើនឡើងនេះ រហូតដល់ ៥% ។

The Singaporean economy grew at a slower rate of 7.5 percent year on year in the third quarter of 2004, 5 percentage points lower than in the previous quarter. The deceleration was mainly due to a weak domestic and external demand, according to Singapore's Department of Statistics. During the same period, Thailand and Malaysia experienced annual growth rates of 5 percent and 8 percent, respectively.

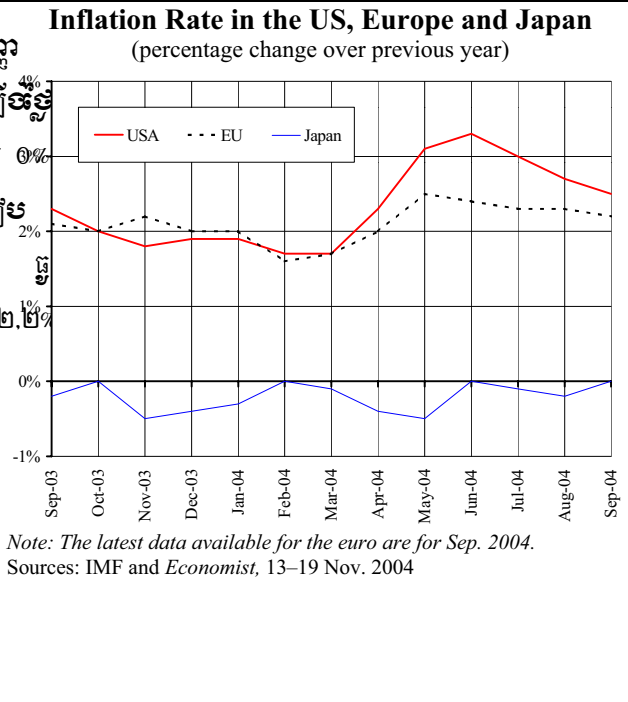


ស្ថានភាពកំណើនសេដ្ឋកិច្ចបណ្តាប្រទេសជាដៃគូរបស់កម្ពុជា

Inflation Rates in Selected Economic Partners of Cambodia

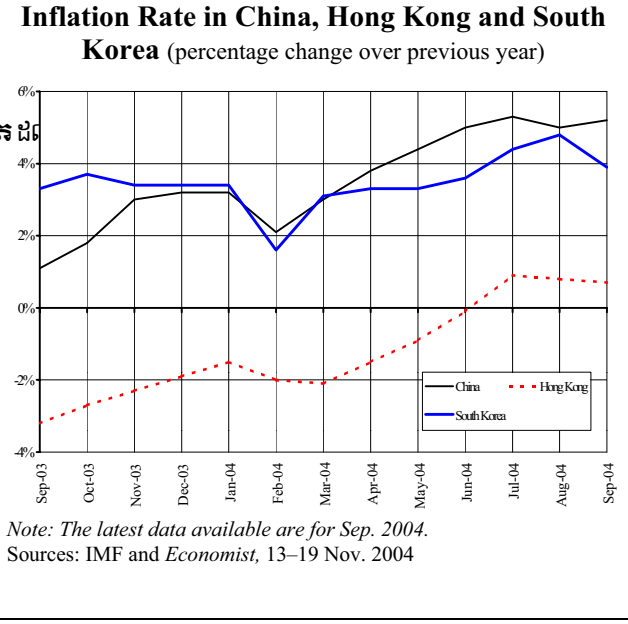
ថ្លៃទំនិញប្រើប្រាស់នៅ US ថយចុះពី ២.៧% នៅខែកញ្ញា ២០០៤ ម្តង ដល់ ៣.២% ខែតុលា ដោយសារតែការឡើងថ្លៃថ្នាំថ្នាំ ជាដើម ។ ថ្លៃទំនិញប្រើប្រាស់នៅ ម៉ែន មានកម្រិតកំណើនឡើងវិញ ម្តង ដល់ ០.១% នៅខែកញ្ញា មើលទៅ ដើម្បី រំលែក វិបត្តិ ដែលនាំឱ្យមានការដកថយ ម៉ែន ម្តង ដល់ ០.១% នៅខែកញ្ញា ។ នៅខែកញ្ញា ថ្លៃទំនិញប្រើប្រាស់នៅក្នុងតំបន់សេដ្ឋកិច្ចបណ្តាប្រទេស ជប៉ុន ថយចុះ ១.១% នៅខែកញ្ញា ។

Consumer prices in the US slowed to 2.7 percent annual growth in September 2004, but accelerated to 3.2 percent in October as a result of higher energy prices. In Japan, consumer price rises reached zero percent once again in September and fell by 0.1 percent in October 2004 from a year earlier, leading the Bank of Japan to maintain its loose monetary policy. During September, prices in the euro area rose at annual rate of 2.2 percent.



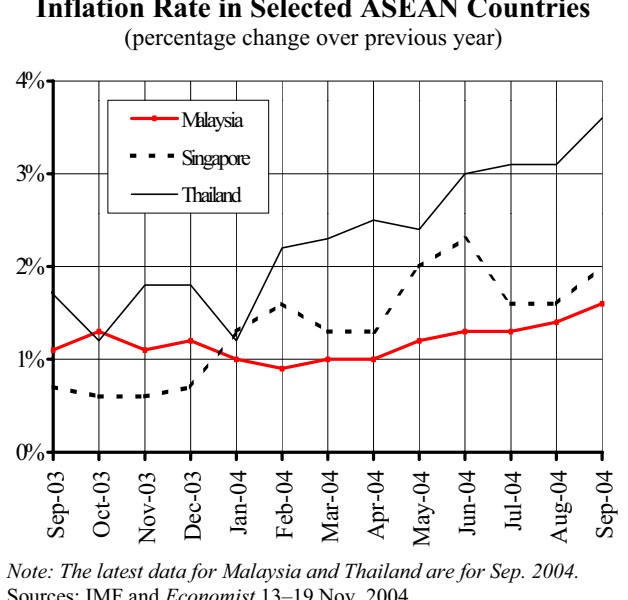
នៅខែកញ្ញា ២០០៤ ថ្លៃទំនិញប្រើប្រាស់នៅចិន កើន ៥.២% ខ្ពស់ ជាង ខែកញ្ញា ឆ្នាំមុន ០.២% លើស ពីខែកញ្ញា ឆ្នាំមុន ។ រដ្ឋាភិបាល ចិន បាន ប្រើប្រាស់ យុទ្ធសាស្ត្រ កំណត់ លំដាប់ ថ្លៃ ដោយ កំណត់ អត្រា ប្រាក់ បញ្ចាំ ឱ្យ កើន ពី ៥.៥៨% ដែល ជា លើស ពី ៥.៣១% នៅ ខែ កញ្ញា ឆ្នាំមុន ។ នៅ ខែ កញ្ញា ថ្លៃ ទំនិញ ប្រើ ប្រាស់ នៅ កូរ៉េ ខាង ត្បូង កើន ០.៧% ពី ៣.៩% នៅ ខែ កញ្ញា ឆ្នាំមុន ។

In September, consumer prices in China rose 5.2 percent above a year earlier and 0.2 percent faster than in the previous month. The Chinese government has tightened its monetary policy by raising the lending rate (by 0.27 percentage points) to 5.58 percent, the first increase since July 1995 in an effort to rein in the economy. The inflation rates in Hong Kong and South Korea in September rose by 0.7 and 3.9 percent, respectively, from a year earlier.



នៅខែកញ្ញា ២០០៤ ថ្លៃទំនិញប្រើប្រាស់នៅសិង្ហបុរី កើន ២% ធៀបនឹង ខែកញ្ញា ឆ្នាំមុន ។ នៅខែកញ្ញា ថ្លៃទំនិញប្រើប្រាស់នៅ ម៉ាឡេស៊ី កើន ១.៦% ធៀបនឹង ខែកញ្ញា ឆ្នាំមុន ។ នៅខែកញ្ញា ថ្លៃទំនិញប្រើប្រាស់នៅ ថៃ កើន ៣.៦% ធៀបនឹង ខែកញ្ញា ឆ្នាំមុន ។

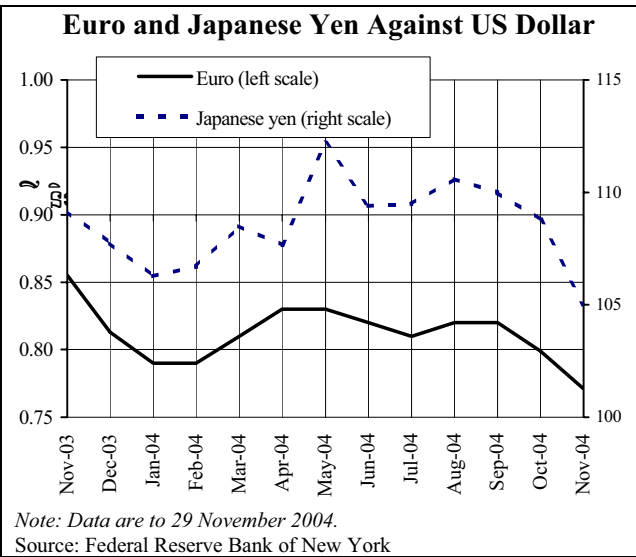
In September, consumer prices in Singapore rose by 2 percent over the previous year. The rate of increase fell to 1.9 percent year on year in October, largely due to lower cost of transportation and communication and cheaper food, according to the Department of Statistics of Singapore. During September, consumer prices in Malaysia and Thailand rose by 1.6 percent and 3.6 percent, respectively, over the previous year.



អត្រាប្តូរប្រាក់លើទីផ្សារអន្តរជាតិ
Exchange Rates in World Markets

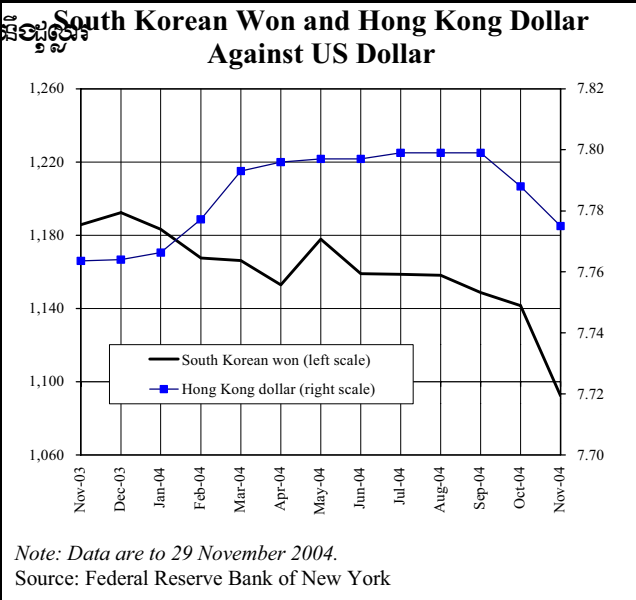
នៅខែធ្នូ ដុល្លារ US បន្តប្តូរតម្លៃធ្លាក់ចុះ ទល់នឹងដុល្លារអឺរូ និងដុល្លារជប៉ុន ១០៥ យ៉េន ឬ ០.៧៧ ដុល្លារ (គឺជាតម្លៃទាបបំផុតរបស់ដុល្លារ ទល់នឹងដុល្លារអឺរូ ៤.៥៥ ប្រាក់កម្ពុជា/ដុល្លារ) ។ ការប្តូរតម្លៃធ្លាក់ចុះ សារមានរបាយការណ៍ពីការផ្លាស់ប្តូរ ធនប្តូរទុនរបស់ប្រទេសចិន រុស្ស៊ី ដល់ ម៉ុងកូល ។

In November, the US dollar continued to lose value against both the Japanese yen and the euro, trading at ¥105 and €0.77. It is worth noting that the dollar hit a historic low against the euro and reached a four-and-a-half-year low against the yen. The fall in the dollar was in part due to reports of a shift of foreign reserve holdings by China, Russia and Japan into euros.



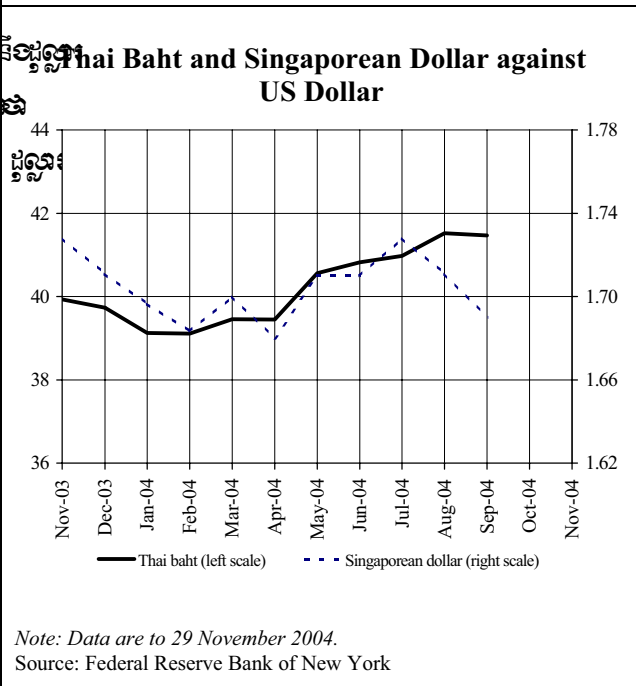
នៅខែធ្នូ ប្រាក់កូរ៉េខាងត្បូង និង ដុល្លារ ៧ខែ រហូត រក្សាបាន ដល់ ១.០៩២,២៩៥ ដុល្លារ US ដែលខ្ពស់បំផុតរបស់ខ្លួន រហូត ដល់ ១៩៩៩ ។ ក្នុងរយៈពេល ដុល្លារហុងកុងបន្តឡើង ០.១៦% ដល់ ៧.៧៧ ដុល្លារហុងកុង/ដុល្លារ US ម៉្លោះបើធៀបនឹងខែធ្នូ ២០០៣ ចុះ ថ្លៃ ០.១៥% ទល់នឹង ដុល្លារ US ។

In November, the South Korean won appreciated against the US dollar for the seventh consecutive month, to 1,092.29 won/US\$, its highest value since July 1999. During the same period, the Hong Kong dollar continued its appreciation, by 0.16 percent, to 7.77 HK\$/US\$. Compared to November 2003, the Hong Kong dollar was 0.15 percent lower against the US dollar.



នៅខែធ្នូ ២០០៤ ប្រាក់បាត ឡើង ៤ខែ រហូត រហូត ទល់នឹង ដុល្លារ US ដល់ ៤០.៤ បាត/ដុល្លារ US ។ ម៉្លោះបើធៀបនឹង ៤ខែ រហូត រហូត ទល់នឹង ដុល្លារ US ដល់ ១.៦៥ ដុល្លារ/ដុល្លារ US ដែលខ្ពស់បំផុត រហូត ៦ឆ្នាំ រហូត ។

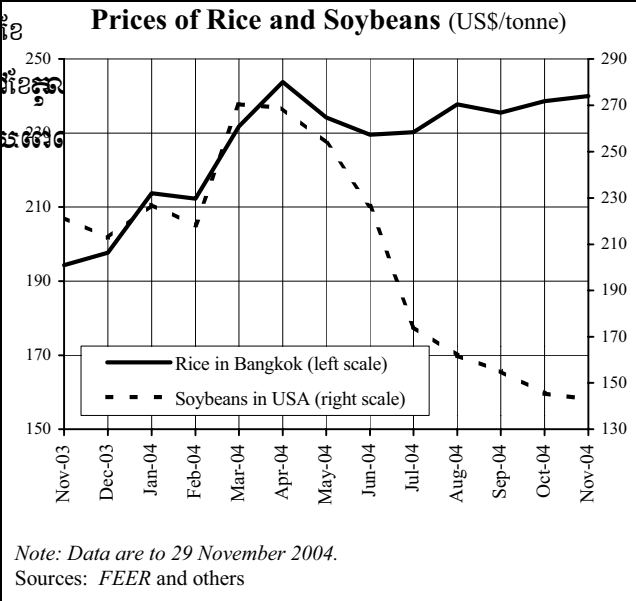
In November 2004, the Thai baht gained against the US dollar for the fourth consecutive month, to 40.4 baht/US\$. However, the Bank of Thailand still maintained that the Thai currency was at an appropriate level and refused to intervene. The Singapore dollar continued to strengthen, to 1.65/US\$ in November, reaching a six-year high.



ស្ថានភាពទីផ្សារសម្ភារៈសំខាន់ៗ
Commodity Prices in World Markets

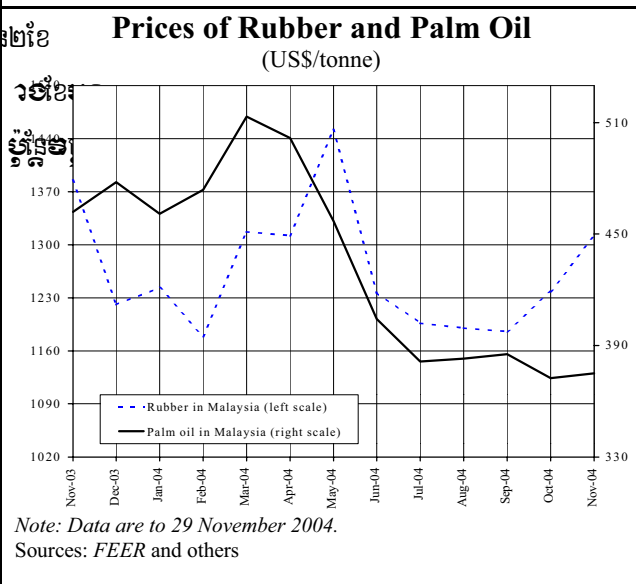
នៅខែធ្នូ ឆ្នាំ ២០០៤ តម្លៃស្រូវគុណភាពទី១ នៅទីផ្សារអន្តរជាតិ រីករាលដាលឡើងវិញ ២ខែ ដំបូង រង់ចាំ ២៤០ដុល្លារ/តោន ពី ២៣៨.៦០ដុល្លារ/តោននៅខែតុលា ដែលហ្គាណូល វស្សាដំបូងយ៉ាងខ្លាំងនាំឱ្យមានការរីករាលដាល ។ តម្លៃស្រូវគុណភាពទី១ នៅទីផ្សារអន្តរជាតិ រីករាលដាលឡើងវិញ ២ខែ ដំបូង រង់ចាំ ២៤០ដុល្លារ/តោន ឡើងវិញ ១.៧% ធៀបនឹងខែមុន ។

In November, the price of first quality rice in the Bangkok international market rose for the second consecutive month to \$240/tonne, up from \$238.6/tonne in October. The rise was mainly due to drought and the Thai baht's appreciation. During the same period, the price of soybeans continued to fall, to about \$143/tonne, a decrease of 1.7 percent from a month earlier.



នៅខែធ្នូ ឆ្នាំ ២០០៤ តម្លៃស្រូវគុណភាពទី១ នៅទីផ្សារអន្តរជាតិ រីករាលដាលឡើងវិញ ២ខែ ដំបូង រង់ចាំ ២៤០ដុល្លារ/តោន ពី ២៣៨.៦០ដុល្លារ/តោននៅខែតុលា ដែលហ្គាណូល វស្សាដំបូងយ៉ាងខ្លាំងនាំឱ្យមានការរីករាលដាល ។ តម្លៃស្រូវគុណភាពទី១ នៅទីផ្សារអន្តរជាតិ រីករាលដាលឡើងវិញ ២ខែ ដំបូង រង់ចាំ ២៤០ដុល្លារ/តោន ឡើងវិញ ១.៧% ធៀបនឹងខែមុន ។

In November, the price of rubber in the Malaysian international market rose for the second consecutive month, to \$1,311/tonne, an increase of 7.4 percent from the previous month. At the same time, the price of palm oil edged up slightly, to \$375/tonne in November. Compared to the same period last year, the price of palm oil was down by 18.8 percent.



នៅខែធ្នូ ឆ្នាំ ២០០៤ តម្លៃស្រូវគុណភាពទី១ នៅទីផ្សារអន្តរជាតិ រីករាលដាលឡើងវិញ ២ខែ ដំបូង រង់ចាំ ២៤០ដុល្លារ/តោន ពី ២៣៨.៦០ដុល្លារ/តោននៅខែតុលា ដែលហ្គាណូល វស្សាដំបូងយ៉ាងខ្លាំងនាំឱ្យមានការរីករាលដាល ។ តម្លៃស្រូវគុណភាពទី១ នៅទីផ្សារអន្តរជាតិ រីករាលដាលឡើងវិញ ២ខែ ដំបូង រង់ចាំ ២៤០ដុល្លារ/តោន ឡើងវិញ ១.៧% ធៀបនឹងខែមុន ។

In November, the price of crude oil fell to \$34.8/barrel, down from \$35.6/barrel in October. This may in part be due to global excess supply. According to the Associated Press on November 24, world crude oil supplies are about 1 percent above global daily consumption (82.4 million barrels). Similarly, the price of gasoline reflected the same trend by declining to 32.6 cents/litre in November.

