



វិទ្យាស្ថានបណ្តុះបណ្តាល និង ជ្រាវ ជ្រាវ ដើម្បីអភិវឌ្ឍន៍កម្ពុជា
Cambodia Development Resource Institute

របាយការណ៍ខ្លីៗស្តីពីសេដ្ឋកិច្ចកម្ពុជា
Flash Report on the Cambodian Economy

ឧសភា ២០០៣ / May 2003

ដោយបណ្ឌិត កង ច័ន្ទការវរ្ម័ន្ត / Dr. Kang Chandararot

ភ្នំពេញ កម្ពុជា

Phnom Penh, Cambodia

សកម្មភាពសេដ្ឋកិច្ចសំខាន់ៗរបស់កម្ពុជា
Main Economic Activities of Cambodia

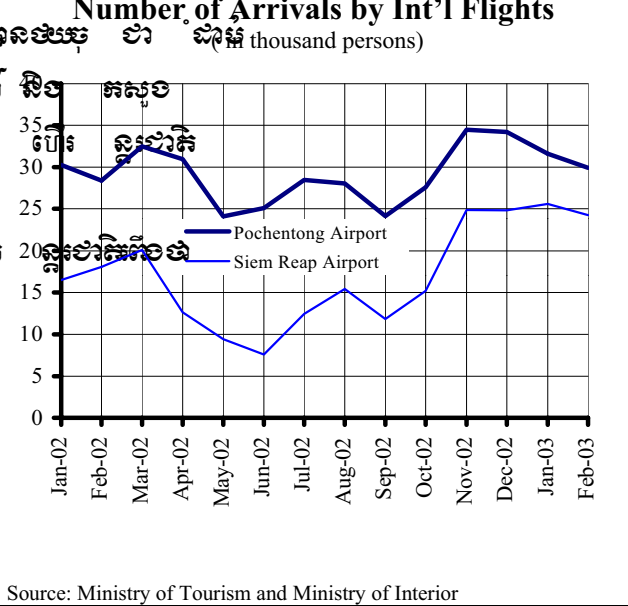
តំបន់វិនិយោគសាងសង់ ២ ២០០២ វិនិយោគឯកជនឧសណ្ឋាគារមានតំលៃសរុប ៥៥ លានដុល្លារ (៩៧% ជនជាតិកម្ពុជា) ។ គណៈកម្មាធិការសម្រាប់ការអភិវឌ្ឍន៍កម្ពុជា បានរាយការណ៍ថា ក្នុងរយៈពេលបីខែដំបូង (រហូតដល់ខែកុម្ភៈ) ឆ្នាំ ២០០៣ មានការវិនិយោគសាងសង់ ៥៥ លានដុល្លារ (៩៧% ជនជាតិកម្ពុជា) ធៀបនឹង ២១ លានដុល្លារ ក្នុងរយៈពេលបីខែដំបូង ឆ្នាំ ២០០២ ។

Since the second half of 2002, private investment in hotels has grown remarkably. According to the Council for the Development of Cambodia, capital worth US\$ 55 million was invested in fixed assets of the hotel sector during the first quarter (up to February) of 2003, compared with US\$ 21 million in the third quarter 2002. Cambodian investors took the largest portion, 97% of fixed assets approved during January-February 2003.



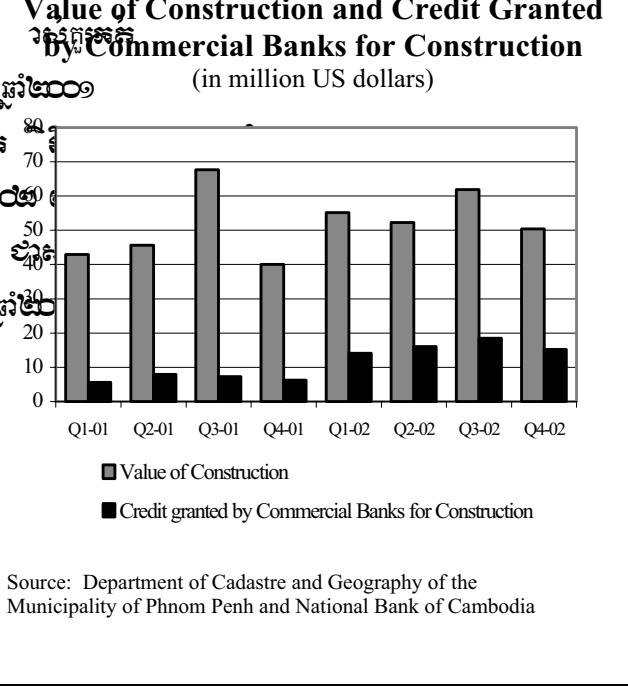
ចំនួន ភ្ញៀវអន្តរជាតិ មកដល់ កម្ពុជា តាមរយៈប្រយោជន៍ ហើរ ក្នុងរយៈពេល ២ ខែ ដំបូង ឆ្នាំ ២០០៣ មាន ៥៤.០០០ នាក់ ធៀបនឹង ៣០.០០០ នាក់ ក្នុង រយៈពេល ២ ខែ ដំបូង ឆ្នាំ ២០០២ ។ ចំនួន ភ្ញៀវអន្តរជាតិ មកដល់ កម្ពុជា តាមរយៈប្រយោជន៍ ហើរ ក្នុង រយៈពេល ២ ខែ ដំបូង ឆ្នាំ ២០០៣ មាន ៥៤.០០០ នាក់ ធៀបនឹង ៣០.០០០ នាក់ ក្នុង រយៈពេល ២ ខែ ដំបូង ឆ្នាំ ២០០២ ។

Total number of international arrivals by flights at airports, Pochentong and Siem Reap has gradually declined since December 2002. According to the Ministry of Tourism and Ministry of Interior, 54,000 persons arrived in Cambodia by international flights, 30,000 to Pochentong, and 20,000 to Siem Reap in February. The decline of international tourists is expected to continue, due to the outbreak of "SARS".



សកម្មភាពសាងសង់ និង ផ្គត់ផ្គង់ កម្ពុជា បាន ពង្រីក យ៉ាង ខ្លាំង ក្នុង ឆ្នាំ ២០០២ ត្រូវ បាន វិនិយោគ ៥៤ លាន ដុល្លារ ឬ ១២% ខ្ពស់ ជាង ឆ្នាំ ២០០១ ។ ក្នុង ឆ្នាំ ២០០២ មាន ការ ផ្គត់ផ្គង់ ឥណទាន ឱ្យ អ្នក វិនិយោគ ក្នុង វិស័យ សាងសង់ រហូត ដល់ ៥៤ លាន ដុល្លារ ធៀបនឹង ២៧ លាន ដុល្លារ ក្នុង ឆ្នាំ ២០០១ ។

Cambodia's construction activities have expanded significantly, valuing US\$ 220 million in 2002, 12% higher than in 2001. In parallel, commercial banks have provided more credit for construction investors, reaching US\$ 64 million in 2002, compared with just US\$ 27 million in 2001, according to the National Bank of Cambodia. Although growing more slowly than housing and other construction, apartment construction remains the most important component of construction activities, up to US\$ 180 million in 2002 from \$ 168 in 2001.

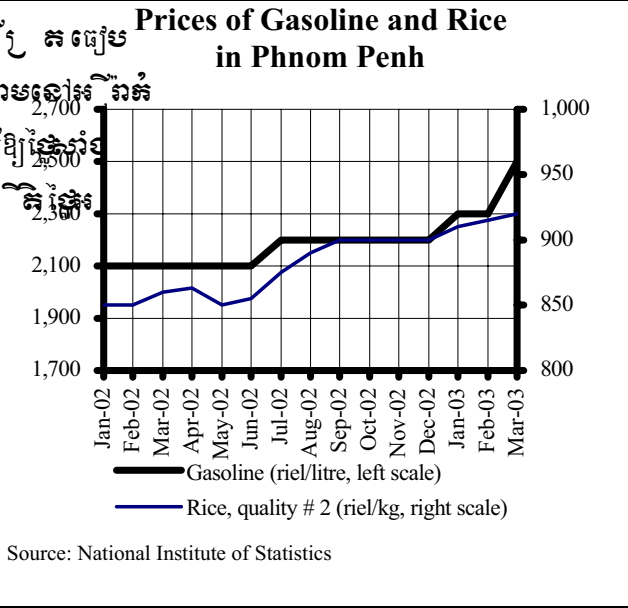


អត្រាការប្រាក់ និង ថ្លៃទំនិញ

Prices and Interest Rates Developments

នៅខែមីនា ឆ្នាំ២០០៣ ថ្លៃសាំងនៅភ្នំពេញ ឡើងដល់ ២.៥០០រៀល/លីត្រ ពី ២.៣០០រៀល/លីត្រ ក្នុងខែកុម្ភៈ ដោយសារការប្តូរមូលដ្ឋាន ការប្តូរស្រុក ខ្នាត និងកំណើនសេរីភាព ប្រហែលជា ប៉ុន្មានខែខ្លីមុន។ តាមការសិក្សា និង វាស់ វាស់ ជាស្រប បន្តិច ៨៥០០រៀល/គីឡូក្រាម ឡើងពី ៩១៥០រៀល/គីឡូក្រាម ក្នុងខែកុម្ភៈ។

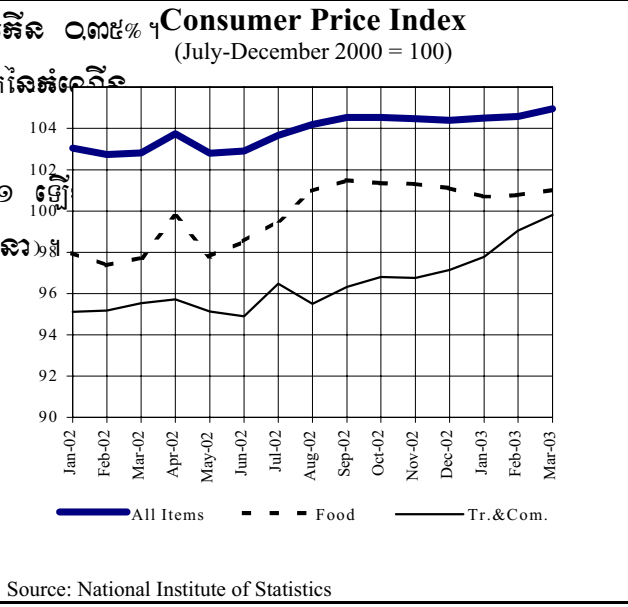
In March 2003, the price of gasoline in Phnom Penh jumped to 2,500 riels/litre, from 2,300 riels/litre in February. This increase was mainly due to uncertainties about the war in Iraq. The end of the war and increasing stability suggest prices should decline in the coming months. According of the National Institute of Statistics, the price of second quality rice rose slightly to 920 riels/kg, up from 915 riels/kg in February 2003.



Source: National Institute of Statistics

វិវឌ្ឍន៍: មីនា ឆ្នាំ២០០៣ ថ្លៃទំនិញ ទ្រូ បី បន្តិច ០.៣៥% ។ សំខាន់ ឡើងថ្លៃសាំង ៨.៦៩% គឺជាតួនាទីសំខាន់ ក្នុងការបង្កើន ថ្លៃទំនិញ។ ថ្លៃសាំង ឡើង ៨.៦៩% ដោយសារការប្តូរមូលដ្ឋាន ការប្តូរស្រុក ខ្នាត និងកំណើនសេរីភាព ប្រហែលជា ប៉ុន្មានខែខ្លីមុន។ តាមការសិក្សា និង វាស់ វាស់ ជាស្រប បន្តិច ៨៥០០រៀល/គីឡូក្រាម ឡើងពី ៩១៥០រៀល/គីឡូក្រាម ក្នុងខែកុម្ភៈ។

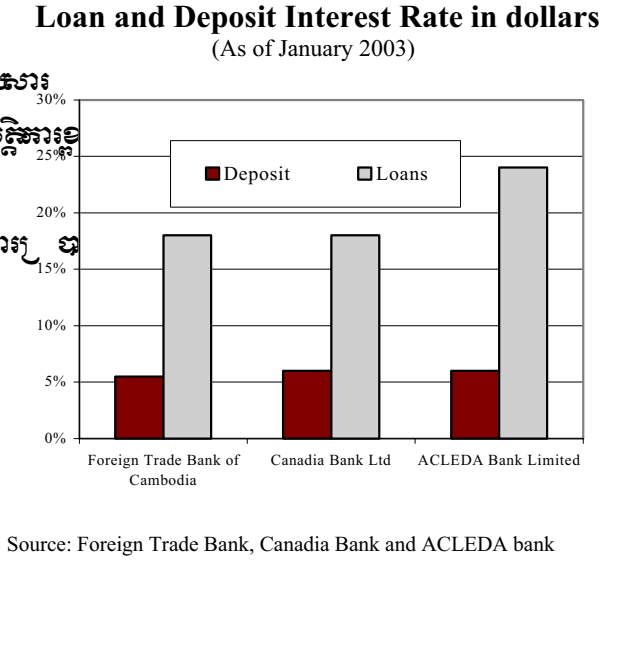
Consumer prices in Phnom Penh rose for the third consecutive month, by 0.35% between February and March 2003. A jump in the price of gasoline by 8.69% was the main cause of the increase. This pushed prices of transportation and communication up by 0.76%. Prices for food rose by 0.25%, mainly due to an increase in the first quality rice price by 0.89%, to 1,145 riels/kg in March, from 1,135 riels/kg in February.



Source: National Institute of Statistics

គំរូវិវឌ្ឍន៍ ឆ្នាំ២០០៣ ក្នុងចំណោម ធនាគារ បី ធំៗ ក្នុងប្រទេស កម្ពុជា គឺជា ធនាគារ កម្ពុជា ប្រាក់បញ្ញើ ២៤% ។ ធនាគារ កម្ពុជា ប្រាក់បញ្ញើ ២៤% ដោយសារតែ ធនាគារ កម្ពុជា មាន ហានិភ័យ និង ថ្លៃទំនិញ ខ្ពស់ បំផុត ក្នុង ចំណោម ធនាគារ បី ធំៗ ក្នុង ប្រទេស កម្ពុជា ។ ធនាគារ កម្ពុជា ប្រាក់បញ្ញើ ២៤% ដោយសារតែ ធនាគារ កម្ពុជា មាន ហានិភ័យ និង ថ្លៃទំនិញ ខ្ពស់ បំផុត ក្នុង ចំណោម ធនាគារ បី ធំៗ ក្នុង ប្រទេស កម្ពុជា ។

As of January 2003, amongst three leading banks, ACLEDA charges the highest interest rate on loans in US dollars, an annual rate of 24%. But this should be expected because ACLEDA's smaller loans are more risky and have higher transaction costs than traditional lending. Canadia Bank and Foreign Trade Bank charges the same interest rates (18%) for credit in US dollar, giving however, different rates for deposits in dollar, 6%, and 5.5%, respectively.

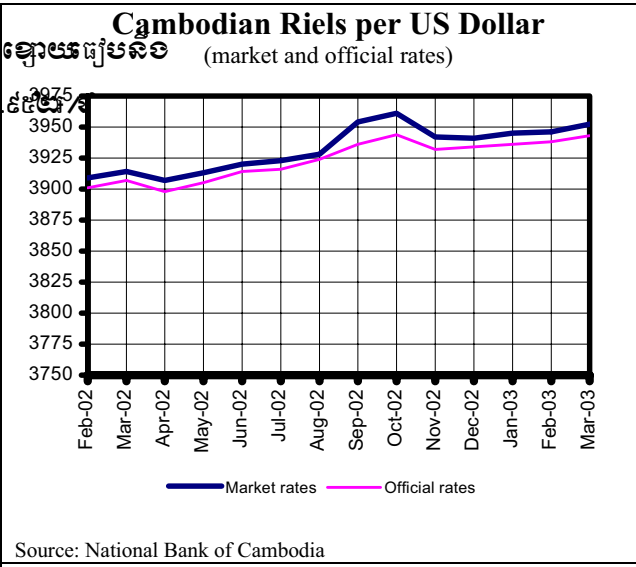


Source: Foreign Trade Bank, Canadia Bank and ACLEDA bank

ស្ថានភាពអត្រាប្តូរទ្រព្យនិងរូបិយប័ណ្ណ
Exchange Rate and Monetary Developments

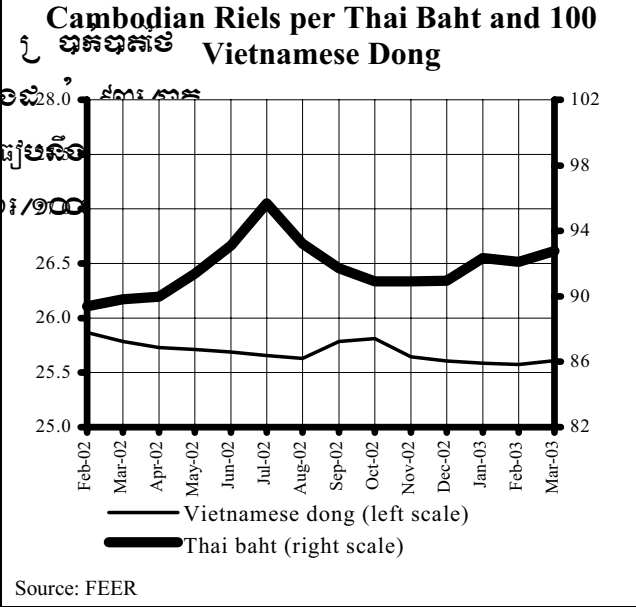
តំលៃរៀលប្រឆាំងដុល្លារអាមេរិក បន្ត រុះ រើ បន្តទៀត មិនមានការប្រែប្រួល ច្រើន ។ នៅខែមីនា ឆ្នាំ ២០០៣ អត្រា ប្តូរ ទ្រព្យ គឺ ៣.៩៥២ រៀល/ដុល្លារ ប្រឆាំងនឹង ៣.៩៤៦ រៀល/ដុល្លារ ក្នុង ខែ មីនា ឆ្នាំ ២០០២ ។ ប្រើប្រាស់ រៀល ប្រឆាំងនឹង ដុល្លារ អាមេរិក បាន បាត់បង់ តម្លៃ ០.៩៧% ធៀបនឹង ដុល្លារ អាមេរិក ។

The Cambodian riel continued to weaken against the US dollar, as has been the trend since the beginning of 2003. In March 2003, the US dollar was priced on the market at 3,952 riels/dollar, compared with 3,946 riels/dollar in February. Compared to the same month last year, the riel depreciated by 0.97% against the dollar.



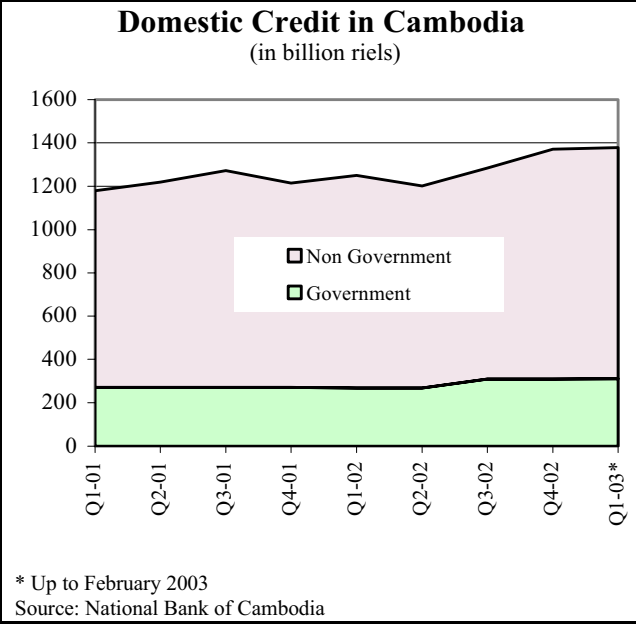
នៅខែមីនា ឆ្នាំ ២០០៣ រៀល ប្រឆាំងនឹង បាត់ ថៃ និង ដុល្លារ វៀតណាម បាន បាត់បង់ តម្លៃ ។ នៅខែមីនា រៀល ប្រឆាំងនឹង បាត់ ថៃ បាន បាត់បង់ តម្លៃ ៣.៣% ធៀបនឹង បាត់ ថៃ ។ នៅខែមីនា រៀល ប្រឆាំងនឹង ដុល្លារ វៀតណាម បាន ប្រសើរ ឡើង តិចតួច ប្រឆាំងនឹង ដុល្លារ វៀតណាម ។ តម្លៃ ដុល្លារ វៀតណាម ធៀបនឹង រៀល បាន ឡើង ពី ២៥.៦១ រៀល/១០០ ដុល្លារ វៀតណាម ក្នុង ខែ មីនា ឆ្នាំ ២០០២ មក ជា ២៥.៦១ រៀល/១០០ ដុល្លារ វៀតណាម ក្នុង ខែ មីនា ឆ្នាំ ២០០៣ ។

The riel weakened against the Thai baht and Vietnamese dong in March 2003. The value of the baht rose to 93 riels/baht, from 92 riels/baht in February. Compared to March last year, the riel depreciated by 3.3% against the baht. The Vietnamese dong gained marginally against the riel, trading at 25.61 riels/100 dong in March, up from 25.57 riels/100 dong in February.



នៅចុងខែ មីនា ឆ្នាំ ២០០៣ ប្រព័ន្ធប្រាក់កម្ពុជា មាន លទ្ធភាព ប្រាក់ កម្ពុជា ដែល គេ បាន ផ្តល់ ជូន គ្រប់ វិស័យ (រួម ទាំង ៣៥០ រដ្ឋ ប្រាក់) ។ ក្នុង ចំណោម លទ្ធភាព ប្រាក់ កម្ពុជា ២៣% ផ្តល់ ជូន រដ្ឋ ហើយ ៧៧% ផ្តល់ ជូន វិស័យ ឯកជន (រួម ទាំង ២៦៥.៥ រដ្ឋ ប្រាក់) ផ្តល់ ជូន វិស័យ ឯកជន ។

By the end of February 2003, Cambodia's banking system had outstanding domestic credit worth 1,378 billion riels, equivalent to US\$ 350 million. In general, 23% of domestic credit has been provided to the government, and the remaining 77% of US\$ 350 million, that is about US\$ 265.5 million to the private sector.



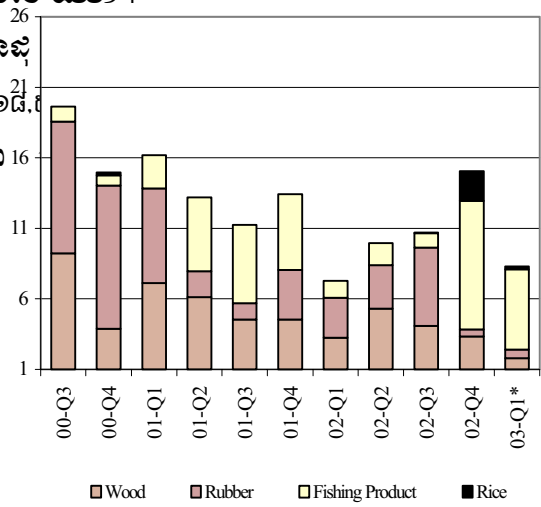
ពាណិជ្ជកម្មក្រៅប្រទេស

External Trade

ក្នុងឆ្នាំ២០០២ ការនាំចេញ ផលិតផលកសិកម្មចម្បងនៃជប៉ុន បានកើនឡើង ៤០% ធៀបនឹងឆ្នាំ ២០០១ ។ ការនាំចេញសរុបសម្រាប់ឆ្នាំ២០០២ បានធ្លាក់ចុះ ២៨.៤% ធៀបនឹងឆ្នាំ ២០០១ ។ ការនាំចេញធុរកិច្ច បានធ្លាក់ចុះ ២៨.៤% ធៀបនឹងឆ្នាំ ២០០១ ។ ការនាំចេញធុរកិច្ច បានធ្លាក់ចុះ ២៨.៤% ធៀបនឹងឆ្នាំ ២០០១ ។

Exports of main agricultural products grew quarter by quarter during 2002. However, total export value reached just US\$ 43 million for the year, 20.4% less than in 2001. Exports of wood dropped significantly by 28.4%, from US\$ 22.3 million to US\$ 16 million. The value of fish products exported declined to US\$ 12.9 million in 2002, down from US\$ 18.5 million. Exports of rubber have fallen slightly from US\$ 13.3 million to US\$ 12 million. Fish export data do not reflect seasonal realities (low exports during peak period, high exports during non-peak periods).

Exports of Main Agricultural Products (in million US dollars)

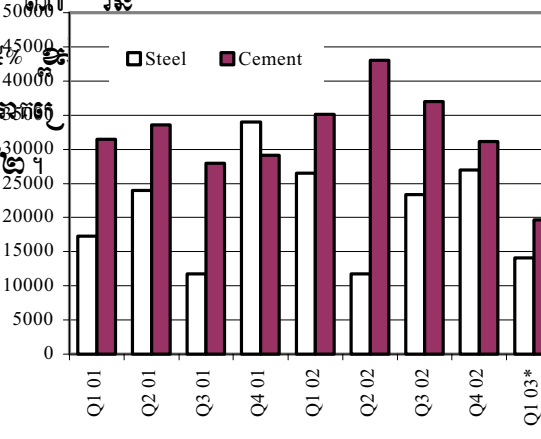


* Up to February 2003
Source: Customs and Excise Department

ក្នុងរយៈពេល ១ខែ ដំបូងនៃឆ្នាំ ២០០៣ ការនាំចូលស៊ីម៉ង់ត៍ ត្រូវបាននាំចូល ៥ លានដុល្លារ ។ នៅឆ្នាំ២០០២ ការនាំចូលស៊ីម៉ង់ត៍ បានកើនឡើង ១៩% ធៀបនឹងឆ្នាំ ២០០១ ។ និរន្តរភាពនៃការនាំចូលស៊ីម៉ង់ត៍ បានបង្ហាញថា ការនាំចូលស៊ីម៉ង់ត៍ បានកើនឡើង ១៩% ធៀបនឹងឆ្នាំ ២០០១ ។

During January-February 2003, Cambodia imported cement and steel worth US\$ 5 million and US\$ 3.6 million, respectively. In 2002, imports of cement reached US\$ 37 million, 19% more than 2001, and imports of steel US\$ 23 million, 5% more than 2001. The past trend indicates that more cement is imported during the first half of the year, while more steel is imported during the second half of the year.

Value of Construction Materials (in million riels)

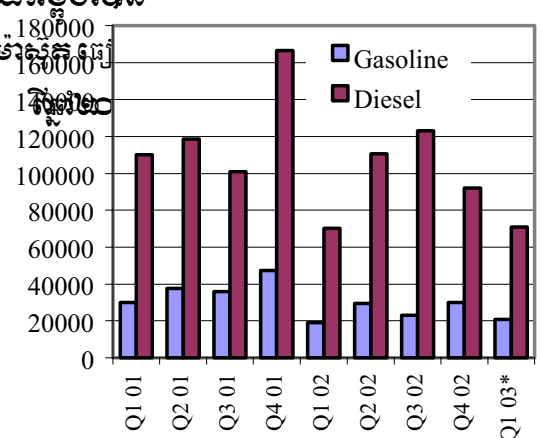


* Up to February 2003
Source: Customs and Excise Department

តាមការស្រាវជ្រាវរបស់អគ្គនាយកដ្ឋានពន្ធដារ និងពន្ធដារ បានបង្ហាញថា ការនាំចូលប្រេងឥន្ធនៈ មានតម្លៃ ៥ លានដុល្លារ និងប្រេងឥន្ធនៈ ១៨ លានដុល្លារ ។ នៅឆ្នាំ២០០២ ការចំណាយលើប្រេងឥន្ធនៈ មានតម្លៃ ៩០ លានដុល្លារ និង ២៣០ លានដុល្លារ ។ ឆ្នាំ ២០០១ ការចំណាយលើប្រេងឥន្ធនៈ មានតម្លៃ ៧២ លានដុល្លារ និង ២០០ លានដុល្លារ ។

According to the Customs and Excise Department, Cambodia imported gasoline and diesel worth US\$ 5 million and US\$ 18 million, respectively, during January-February 2003. In 2002, Cambodia spent US\$ 90 million and US\$ 230 million on gasoline and diesel, respectively. In 2001, US\$ 72 million was spent on gasoline, and US\$ 200 million on diesel.

Value of Imports on Energy (in million riels)



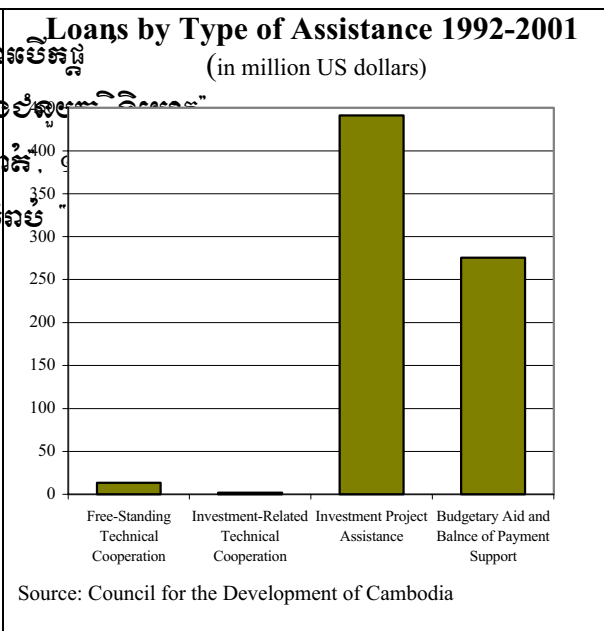
* Up to February 2003
Source: Customs and Excise Department

ប្រភពនិងការប្រើប្រាស់ជំនួយបរទេស

Sources and Uses of Foreign Assistance

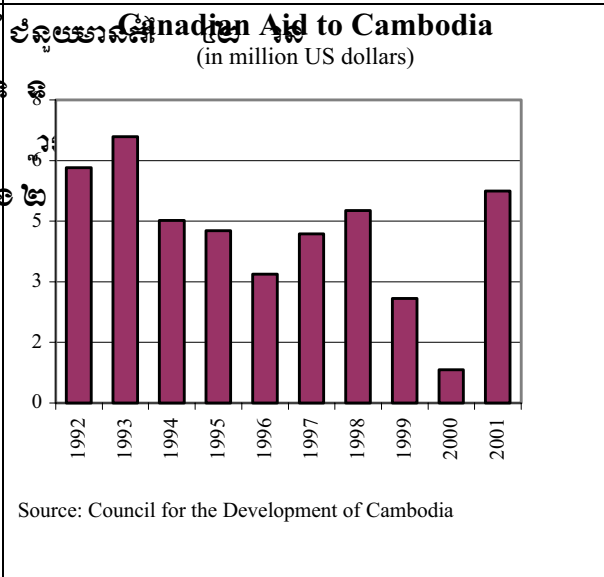
គណៈកម្មាធិការសម្រាប់ការអភិវឌ្ឍន៍កម្ពុជា (CDC) បានបញ្ជូនជំនួយបរទេស ត្រឹមត្រូវ ៧២២ លានដុល្លារអាមេរិក ក្នុងរយៈពេល ១០ ឆ្នាំ ពីឆ្នាំ ១៩៩២ ដល់ ២០០១ ។ ក្នុងនោះ ៦០.២% ត្រូវបានប្រើប្រាស់សម្រាប់ "គម្រោងជំនួយគម្រោងវិនិយោគ" ៣៧.៦% សម្រាប់ "ជំនួយបច្ចេកទេស និងជំនួយប្រតិបត្តិការបច្ចេកទេស" ១.៩% សម្រាប់ "សហប្រតិបត្តិការបច្ចេកទេសដោយឥតសំណង" និង ០.៣% សម្រាប់ "សហប្រតិបត្តិការបច្ចេកទេសសម្រាប់វិនិយោគ" ។

According to the Council for the Development of Cambodia, loans worth US\$ 732 million were disbursed to Cambodia from 1992 to 2001. Of this, 60.2% were devoted to "Investment Project Assistance", 37.6% to "Budgetary Aid and Balance of Payment", 1.9% to "Free-Standing Technical Cooperation", and 0.3% to "Investment-Related Technical Cooperation".



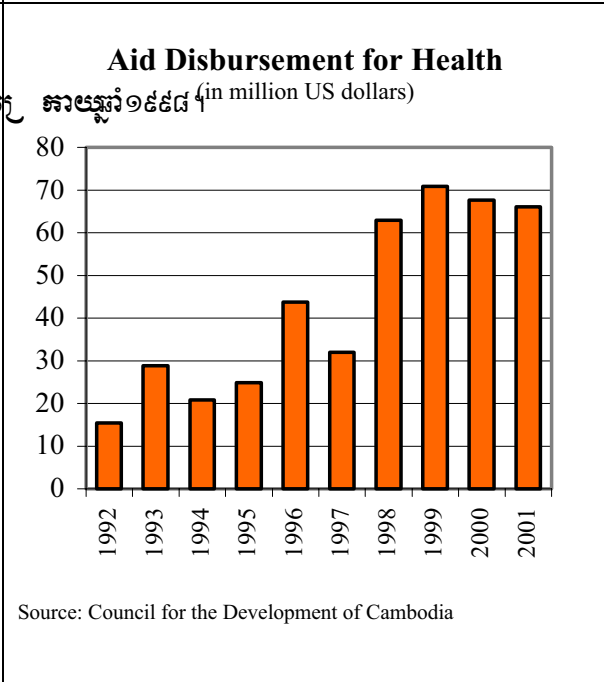
ក្នុងរយៈពេល ១០ ឆ្នាំ ពីឆ្នាំ ១៩៩២ ដល់ ២០០១ ជំនួយបរទេសពី កាណាដា មាន ៤២ លានដុល្លារអាមេរិក ។ ក្នុងឆ្នាំ ២០០១ កម្ពុជា ទទួលបាន ៥ លានដុល្លារអាមេរិក ពី កាណាដា ។ ក្នុងនោះ ២.៦ លានដុល្លារអាមេរិក ត្រូវបានប្រើប្រាស់សម្រាប់ "ជំនួយប្រតិបត្តិការបច្ចេកទេសដោយឥតសំណង" និង ២ លានដុល្លារអាមេរិក សម្រាប់ "គម្រោងវិនិយោគវិនិយោគ" ។

With reference to the bilateral assistance of various donors to Cambodia, Canada disbursed aid to Cambodia worth US\$ 42 million from 1992 to 2001. In 2001, Cambodia received US\$ 5 million grant from Canada. Of this money, the largest portion was directed for "Humanitarian, Relief and Food Aid", with US\$ 2.6 million, and for "Area Development", with US\$ 2 million.



គណៈកម្មាធិការសម្រាប់ការអភិវឌ្ឍន៍កម្ពុជា (CDC) បានបញ្ជូនជំនួយបរទេស ៤៣៣ លានដុល្លារអាមេរិក សម្រាប់ "វិស័យសុខាភិបាល" ក្នុងរយៈពេល ១០ ឆ្នាំ ពីឆ្នាំ ១៩៩២ ដល់ ២០០១ ។ ភាគច្រើននៃ ជំនួយបរទេស ត្រូវបានប្រើប្រាស់សម្រាប់ "វិស័យសុខាភិបាល" ក្នុងរយៈពេល ១០ ឆ្នាំ ពីឆ្នាំ ១៩៩២ ដល់ ២០០១ ។ ក្នុងឆ្នាំ ២០០១ កម្ពុជា ទទួលបាន ៦៦ លានដុល្លារអាមេរិក ក្នុងជំនួយបរទេស សម្រាប់ "វិស័យសុខាភិបាល" ។ ក្នុងនោះ ៥២ លានដុល្លារអាមេរិក ត្រូវបានប្រើប្រាស់សម្រាប់ "ជំនួយប្រតិបត្តិការបច្ចេកទេសដោយឥតសំណង" និង ១៤ លានដុល្លារអាមេរិក ត្រូវបានប្រើប្រាស់សម្រាប់ "គម្រោងវិនិយោគវិនិយោគ" ។

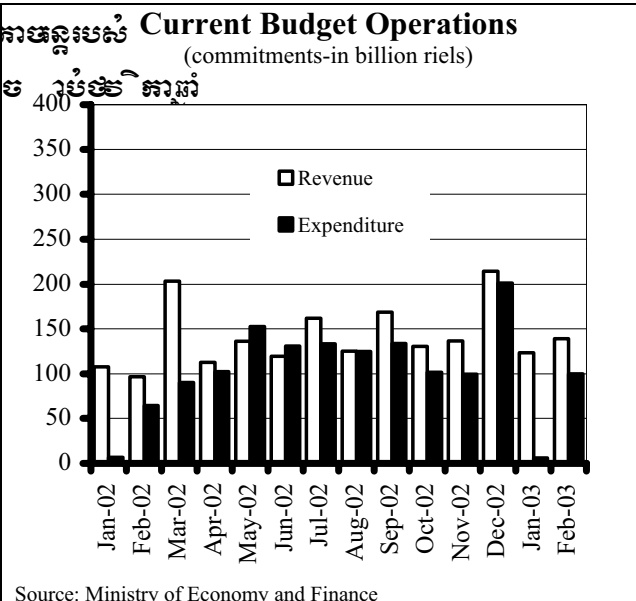
According to the Council for the Development of Cambodia, aid worth US\$ 433 million was disbursed for "Health" in Cambodia. Most of the money was provided after 1998. In 2001, Cambodia's "Health Sector" received US\$ 66 million in aid, of which US\$ 52 million was grant money, and US\$ 14 million was in loans.



ការអនុវត្តវិធានការជាតិ
National Budget Operations

ដូចគ្នា ក្នុងដំបូងឆ្នាំ២០០២ដែរ នៅខែមករា-កុម្ភៈ ២០០៣ ថវិកាបច្ចុប្បន្នរបស់ កម្ពុជាមានលក្ខណៈ វិសេស ១៥៦លាន រៀល ។ ប៉ុន្តែការបច្ចុប្បន្ន ២០០៣ ថវិកាបច្ចុប្បន្ន មានលក្ខណៈវិសេស ២១៥លាន រៀល ។

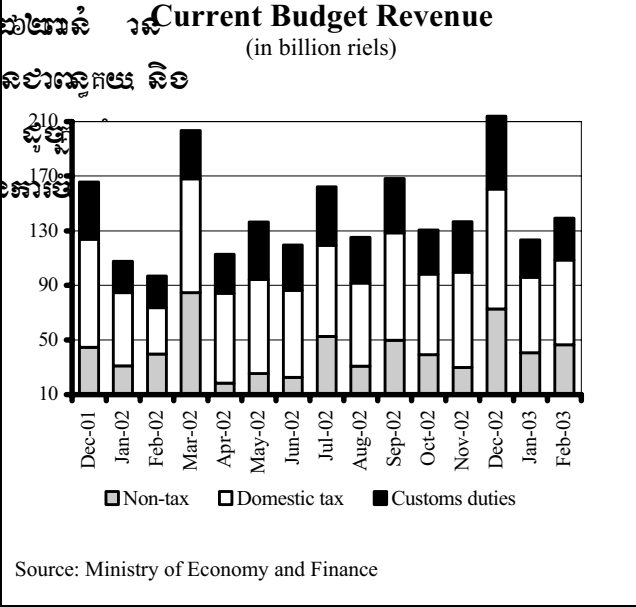
Similar to the beginning of 2002, Cambodia's current budget has been in surplus in January-February 2003. During this period the surplus amounted to 156 billion riels. According to the Budget Law 2003, however, the current budget should have a surplus of 215 billion riels.



Source: Ministry of Economy and Finance

វិធានការ-កុម្ភៈ ២០០៣ ចំណូល ថវិកាបច្ចុប្បន្ន បង្ក បាន ២៦២លាន រៀល ក្នុងរយៈពេល ១១៧ថ្ងៃ រួចរាល់ រួចរាល់ ៥៨លាន រៀល ចំណូលពីសេវា និង ៧៧លាន រៀល ចំណូលពីសេវា ។ ធៀបនឹងគោលដៅ ចំណូល ថវិកាបច្ចុប្បន្ន ប៉ុន្តែ ត្រូវបាន គិត ១៣% នៃ ផែនការ ប្រកាស ។

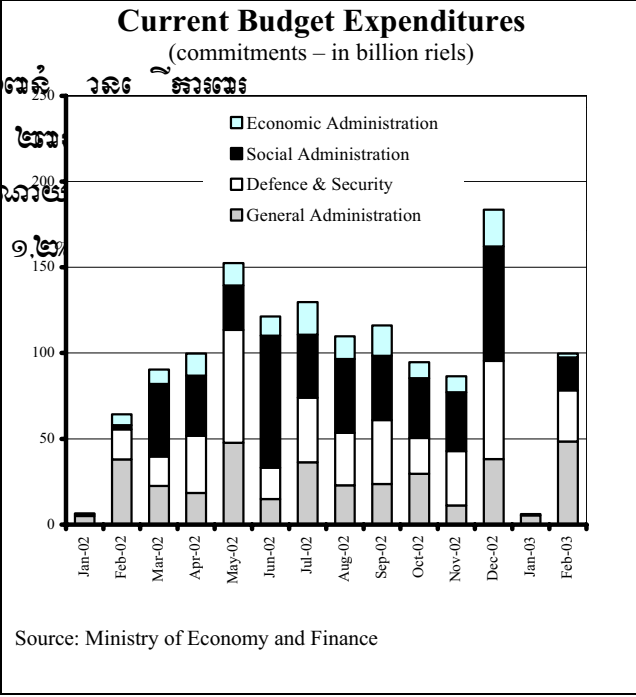
Current budget revenue has grown from January to February 2003, accumulating to 262 billion riels: 117 billion riels from domestic tax, 58 billion riels from customs duties, and 87 billion riels from non-tax revenue. Compared with the same period last year, budget revenue has slightly increased, but it remains only 13% of the budget law revenue target. Based on historical data, revenue targets have been unrealistically high, which tends to make comparisons between actual revenue and targets not very meaningful.



Source: Ministry of Economy and Finance

វិធានការ-កុម្ភៈ ២០០៣ ចំណាយបច្ចុប្បន្ន ១០៦លាន រៀល ក្នុងរយៈពេល ៥៤ថ្ងៃ រួចរាល់ រួចរាល់ ១, ៣១លាន រៀល ចំណាយសេវាសុខ ១៩លាន រៀល ចំណាយ សេវាសុខ និង ២លាន រៀល ចំណាយ សេវាសុខ ។ ក្នុងចំណោមប្រភេទចំណាយរដ្ឋ ៤ ប្រភេទ ចំណាយសេវាសុខ អនុវត្តបាន រយៈពេល ១០៦លាន រៀល គឺ ត្រូវបាន គិត ប៉ុន្តែ ។

During January-February 2003, current budget expenditures were 106 billion riels. Of this, 54 billion riels were spent for General Administration, 31 billion riels for Defence & Security, 19 billion riels for Social Administration, and 2 billion riels for Economic Administration. Among these four categories of public expenditures, the lowest implementation is in spending for Economic Administration, just 1.2% of the target.



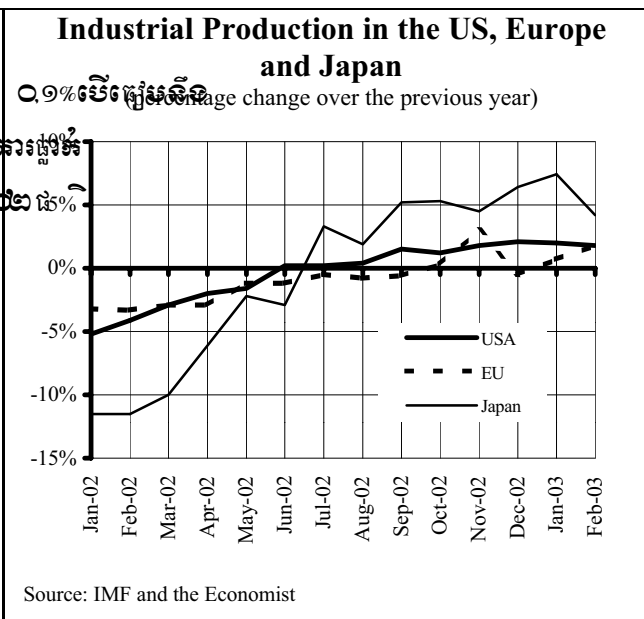
Source: Ministry of Economy and Finance

សកម្មភាពសេដ្ឋកិច្ចនៃបណ្តាប្រទេសជាដៃគូរបស់កម្ពុជា

Economic Activity of Selected Economic Partners of Cambodia

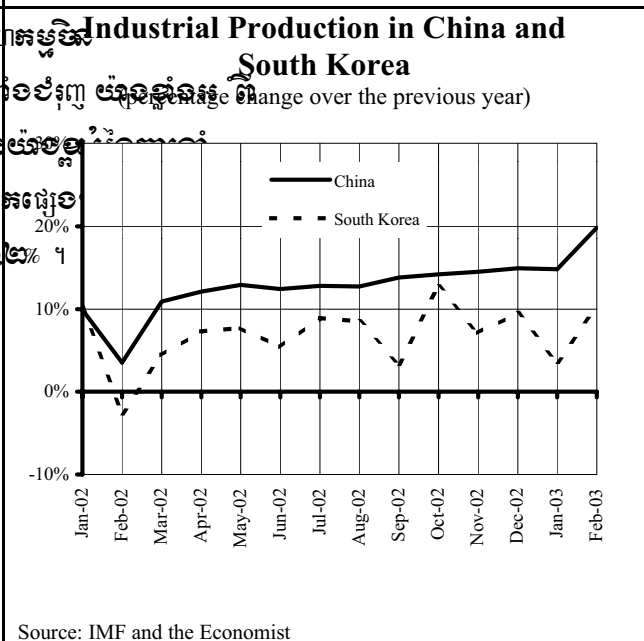
នៅខែកុម្ភៈ ២០០៣ នៅ US មានការធ្លាក់ចុះ ផលិតកម្មឧស្សាហកម្ម (រៀបរយ មានកំណើននៅខែមេសា) គឺថា រាជធានីមេដ ខែមេសា ។ ការធ្លាក់ចុះនៃការផលិតកម្មឧស្សាហកម្ម នៃ US ក្នុងខែមេសា គឺថា ០.៤% ។ ធៀបនឹងខែកុម្ភៈ ២០០២ ផលិតកម្មឧស្សាហកម្មនៅ US កើន ១.៨%, នៅតំបន់អឺរ៉ុបកើន ១.៨% និងនៅ ជប៉ុនកើន ៤.២% ។

In February 2003, the US experienced a fall in industrial production, after enjoying a rise in January. Compared to January 2003, US industrial output shrank by 0.1%. According to the Federal Reserve, the main reason was a slump in construction activities, by 0.4%. Compared to February last year, however, industrial production in US rose by 1.8%, in the Euro Area by 1.8%, and in Japan by 4.2%.



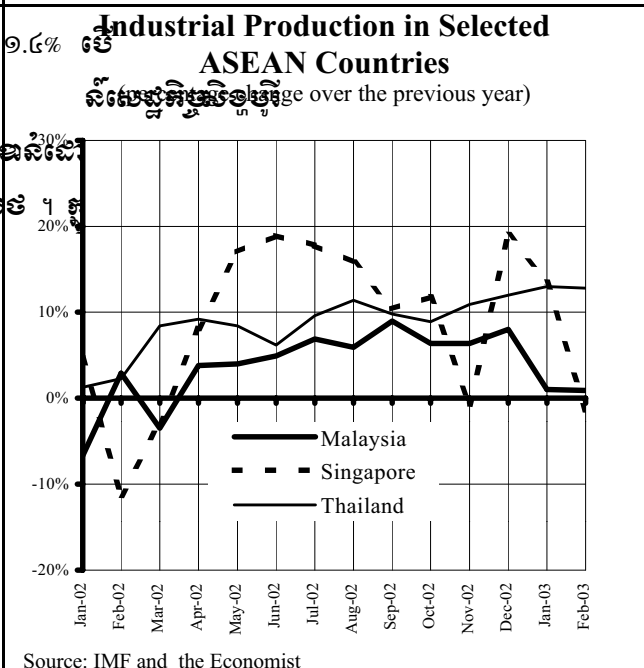
ក្នុងរយៈពេល ១២ ខែ ផលិតកម្មឧស្សាហកម្មនៅ មានកំណើន ១៩.៨% រីឯ ក្នុង រយៈពេល ១២ ខែ ផលិតកម្មឧស្សាហកម្មនៅ មានកំណើន ១០.២% ។

China's industrial production climbed by 19.8% during the 12-month period ending in February 2003. The increase has been strongly stimulated by the government's investment in infrastructure, high growth in exports and continuing domestic investment in factories. During the same period, South Korea's industrial production rose by 10.2%.



នៅខែកុម្ភៈ ២០០៣ ផលិតកម្មឧស្សាហកម្មនៅ សិង្ហបុរី ធ្លាក់ចុះ ១.៤% ធៀបនឹងខែកុម្ភៈ ឆ្នាំមុន ។ ការធ្លាក់ចុះនៃការផលិតកម្មឧស្សាហកម្មនៅ សិង្ហបុរី គឺដោយសារតែការធ្លាក់ចុះ ផលិតកម្មឧស្សាហកម្មនៅ សិង្ហបុរី កើនឡើងដល់ ១២.៨% នៃផលិតកម្មឧស្សាហកម្មនៅ ថៃ កើន ១២.៨% និងនៅ ម៉ាឡេស៊ីកើន ០.៩% ។

In February 2003, Singaporean industrial production fell by 1.4%, compared to the same month last year. According to Singapore Economic Development Board, the fall in industrial output was primarily due to a sharp decline in production of pharmaceuticals, by 33.3%. During the same period, industrial production in Thailand rose by 12.8%, and in Malaysia by 0.9%, according to the Economist.

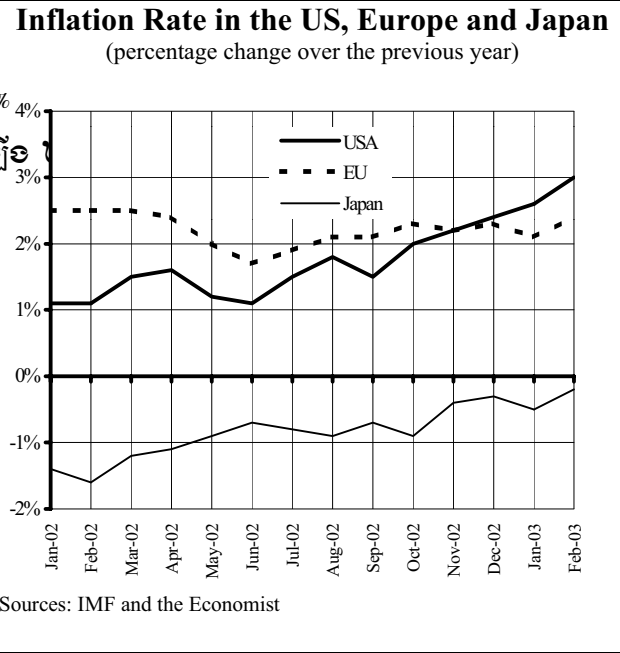


ស្ថានភាពអតិថិជននៃបណ្តាប្រទេសជាដៃគូរបស់កម្ពុជា

Inflation rates in Selected Economic Partners of Cambodia

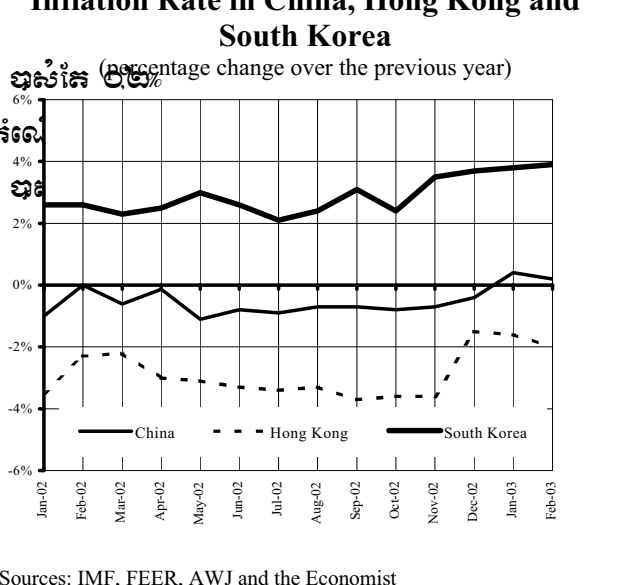
នៅខែកុម្ភៈ ២០០៣ ផ្ទៃកំណើន ទ្រព្យសម្បត្តិ ផ្ទៃកំណើន ០.៦% ខ្ពស់ជាងខែ មេសា ។ ធៀបនឹងខែកុម្ភៈ ឆ្នាំមុន អតិថិជននៃ US មានកំណើន ៣.០% ។ មូលហេតុសំខាន់នៃកំណើននេះ គឺ ថ្លៃថាមពល បានឆ្លង ១ ម៉ឺន ដុល្លារ ក្នុងមួយម៉ែត្រ ជ័រ ផ្ទៃកំណើន ២៤% រីឯ ថ្លៃទំនិញប្រចាំសប្តាហ៍ ២៤% រីឯ ថ្លៃទំនិញប្រចាំខែ ០.២% ។

In February 2003, consumer prices in the US were 0.6% higher than in January. Compared to the same month last year, US inflation is up by 3.0%. The main reason for the rise has been a jump in energy prices, by 22.0%, according to US Bureau of Labor Statistics. During the same period, consumer prices in the Euro Area rose by 2.4%, while those in Japan fell by 0.2%.



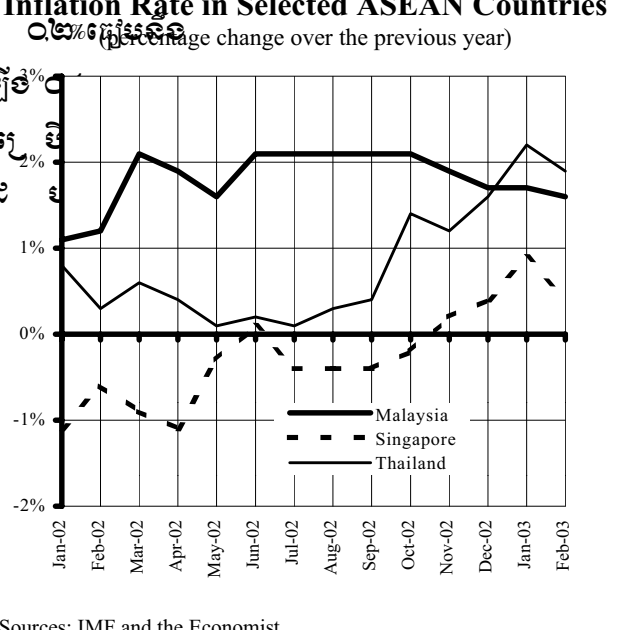
ពីខែមេសា-កុម្ភៈ ២០០៣ ផ្ទៃកំណើន ទ្រព្យសម្បត្តិ តើ ០.៩% ។ បើធៀបនឹងខែកុម្ភៈ ២០០២ មានកំណើន ០.២% ។ បើធៀបនឹងខែកុម្ភៈ ២០០២ មានកំណើន ៣.៩% ។ ក្នុងមួយម៉ែត្រ ជ័រ ផ្ទៃកំណើន ២០% ។

According to China's National Bureau of Statistics, consumer prices rose by 0.9% during January-February 2003. Compared to February last year, however, China experienced just a 0.2% price increase. During the same period, South Korea saw its inflation rate rise to 3.9%, while Hong Kong continued to suffer deflation with a 2.0% fall in consumer prices.



នៅខែកុម្ភៈ ២០០៣ ផ្ទៃកំណើន ទ្រព្យសម្បត្តិ ទ្រព្យសម្បត្តិ ០.២% ខ្ពស់ជាងខែ មេសា ។ ធៀបនឹងខែកុម្ភៈ ២០០២ មានកំណើន ០.៤% ។ តាមការសម្រេចបានពី នាយកដ្ឋានស្តីពី វិស័យសេវា កំណើន ទ្រព្យសម្បត្តិ ខ្ពស់ជាងខែ មេសា ២០០២ ដោយសារតែ ថ្លៃថ្នាំថ្នាប្រយោជន៍ ថ្លៃថ្នាំថ្នាប្រយោជន៍ ថ្លៃថ្នាំថ្នាប្រយោជន៍ ។ ក្នុងមួយម៉ែត្រ ជ័រ ផ្ទៃកំណើន ១.៦% រីឯនៅខែ មេសា ២០០២ មានកំណើន ១.៩% ។

In February 2003, consumer prices in Singapore fell by 0.2% over January. Compared to one year ago however, prices are up by 0.4%. According to Singapore's Department of Statistics, higher consumer prices were mainly due to higher health care cost, which were caused by dearer proprietary medicines. During the same period, the inflation rate in Malaysia remained at 1.6%, while that in Thailand fell to 1.9%.

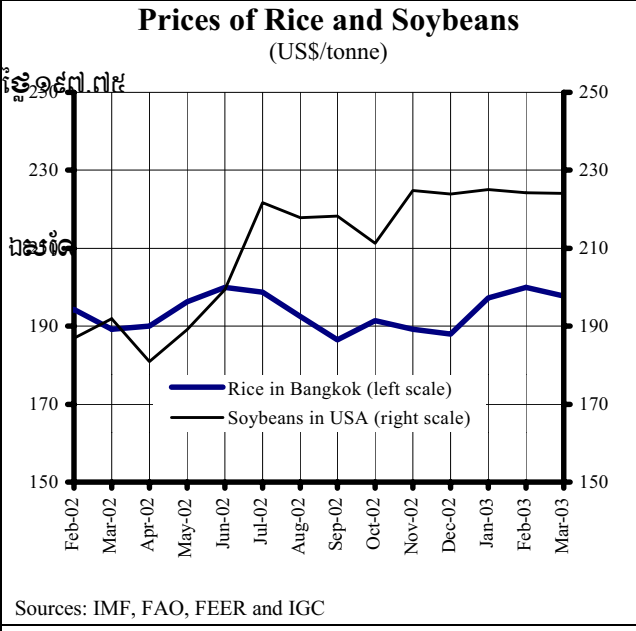


ស្ថានភាពកំលែងទិញ លើទីផ្សារអន្តរជាតិ

Commodity Prices in the World Markets

នៅខែកុម្ភៈ ថ្លៃ ឃ្នកដំបូង គុណភាពទី ១ និង ថ្លៃ ឃ្នកដំបូង គុណភាពទី ២ របស់ ប្រទេស កម្ពុជា ។ នៅខែមីនា អ្នកដំបូង គុណភាពទី ១ មាន តម្លៃ ខ្ពស់ ជាង ខែ មីនា ឆ្នាំ ២០០២ ដល់ ១៩៧.៧៥ ដុល្លារ/តោន ប្រសិនបើ ថ្លៃ ឃ្នកដំបូង គុណភាពទី ២ មាន តម្លៃ ខ្ពស់ ជាង ខែ មីនា ឆ្នាំ ២០០២ ដល់ ២២៤.០៧ ដុល្លារ/តោន ធៀប ទៅ ជាមួយ ថ្លៃ ឃ្នកដំបូង គុណភាពទី ១ និង ថ្លៃ ឃ្នកដំបូង គុណភាពទី ២ របស់ ប្រទេស កម្ពុជា ។ ធៀប ទៅ ជាមួយ ខែ មីនា ឆ្នាំ ២០០២ តម្លៃ ឃ្នកដំបូង គុណភាពទី ១ មាន តម្លៃ ខ្ពស់ ជាង ខែ មីនា ឆ្នាំ ២០០២ ដល់ ៤.៥% ធៀប ទៅ ជាមួយ ខែ មីនា ឆ្នាំ ២០០២ ។

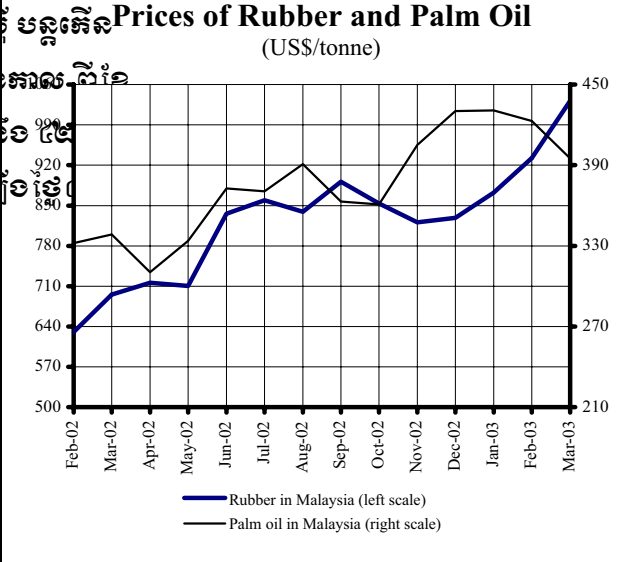
During February-March 2003, prices of first quality rice and soybean in international markets were little changed. In Bangkok, first quality rice was traded at 197.75 US\$/tonne, down from 200 US\$/tonne in February. The price of soybean in the US remained at 224.07 US\$/tonne, compared with 224.25 US\$/tonne in February. Compared to March last year, the price of rice rose by 4.5%, and that of soybean by 16.7%.



Sources: IMF, FAO, FEER and IGC

នៅខែមីនា ឃ្នកដំបូង គុណភាពទី ១ របស់ ប្រទេស កម្ពុជា មាន តម្លៃ ខ្ពស់ ជាង ខែ មីនា ឆ្នាំ ២០០២ ដល់ ១,០៣២ ដុល្លារ/តោន ធៀប ទៅ ជាមួយ ខែ មីនា ឆ្នាំ ២០០២ ដល់ ៩៣២ ដុល្លារ/តោន ។ ឃ្នកដំបូង គុណភាពទី ២ មាន តម្លៃ ខ្ពស់ ជាង ខែ មីនា ឆ្នាំ ២០០២ ដល់ ៣៩៥ ដុល្លារ/តោន ធៀប ទៅ ជាមួយ ខែ មីនា ឆ្នាំ ២០០២ ដល់ ៤២៣ ដុល្លារ/តោន ។ ធៀប ទៅ ជាមួយ ខែ មីនា ឆ្នាំ ២០០២ តម្លៃ ឃ្នកដំបូង គុណភាពទី ១ មាន តម្លៃ ខ្ពស់ ជាង ខែ មីនា ឆ្នាំ ២០០២ ដល់ ៤៨% ធៀប ទៅ ជាមួយ ខែ មីនា ឆ្នាំ ២០០២ ។

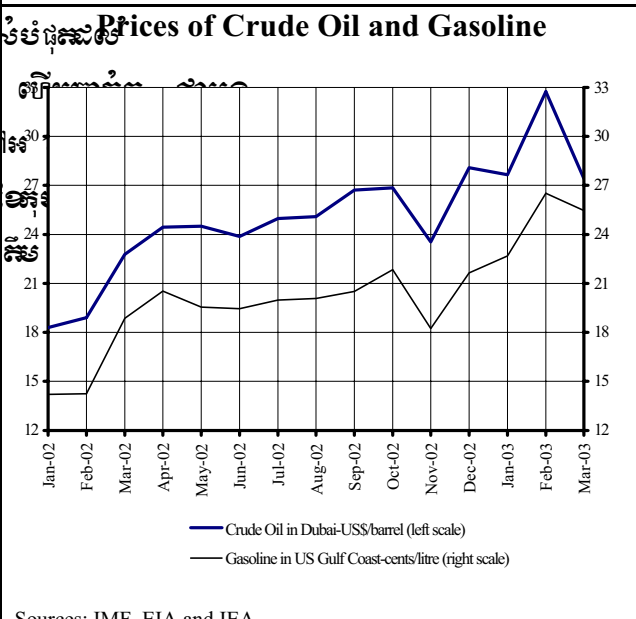
In March 2003, the price of rubber in Malaysia's international markets continued to rise, to 1,032 US\$/tonne from 932 US\$/tonne in February, while the price of palm oil continued to decline, to 395 US\$/tonne from 423 US\$/tonne in February. Compared to one year ago, the price of rubber climbed by 48%, and that of palm oil by 17%.



Sources: IMF, FAO and FEER

នៅខែមីនា ឃ្នកដំបូង គុណភាពទី ១ របស់ ប្រទេស កម្ពុជា មាន តម្លៃ ខ្ពស់ ជាង ខែ មីនា ឆ្នាំ ២០០២ ដល់ ៤៥.៣១ សេន/លីត្រ ធៀប ទៅ ជាមួយ ខែ មីនា ឆ្នាំ ២០០២ ដល់ ៤៥.៤៥ សេន/លីត្រ ។ ឃ្នកដំបូង គុណភាពទី ២ មាន តម្លៃ ខ្ពស់ ជាង ខែ មីនា ឆ្នាំ ២០០២ ដល់ ២៧.៤២ ដុល្លារ/បារែល ធៀប ទៅ ជាមួយ ខែ មីនា ឆ្នាំ ២០០២ ដល់ ៣២.៧ ដុល្លារ/បារែល ។

In March 2003, the price of gasoline was highly volatile, peaking at 45.31 cents/litre prior to the start of combat in Iraq, and then falling continuously on US success in the war, according to the American Automobile Association. On average, the price of gasoline in US gulf was 25.45 cents/litre, 4% lower than in February. During the same period, the price of crude oil in Dubai declined by 16% to 27.42 US\$/barrel, from 32.7 US\$/barrel in February.



Sources: IMF, EIA and IEA