



វិទ្យាស្ថានបណ្តុះបណ្តាល និង គ្រូបាទប្រាសាទដើម្បីអភិវឌ្ឍន៍កម្ពុជា
Cambodia Development Resource Institute

របាយការណ៍ថ្លីៗស្តីពីសេដ្ឋកិច្ចកម្ពុជា
Flash Report on the Cambodian Economy

សំ ១ / August 2003

បណ្ឌិត កង ចាន់ រាវរ / Dr. Kang Chandarot

លោក ច ម៉សន / Mr. Tong Kim Sun

លោកស្រី បន ជីណា / Ms. Pon Dorina

ភ្នំពេញ កម្ពុជា

Phnom Penh, Cambodia

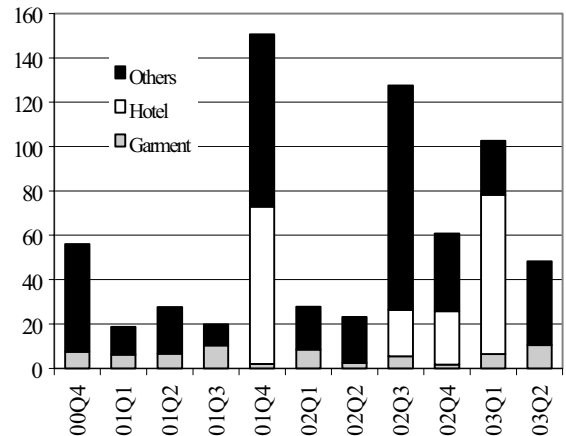
សកម្មភាពសេដ្ឋកិច្ចសំខាន់ៗរបស់កម្ពុជា

Main Economic Activities of Cambodia

នៅត្រីមាសទី២ ឆ្នាំ២០០៣ CDC បានអនុម័តលើគម្រោងវិនិយោគ ៤៨.៣ លានដុល្លារគិតជាទ្រព្យសកម្មជាប់លាប់ ឬ ៥៣% តិចជាងត្រីមាសមុន។ ការធ្លាក់ចុះនេះបណ្តាលមកពីការវិនិយោគលើសណ្ឋាគារ ធ្លាក់ចុះពី ៧១.៩លានដុល្លារក្នុងត្រីមាសទី ១ឆ្នាំ២០០៣ ដល់សូន្យ។ ប៉ុន្តែការអនុម័តលើផ្នែកវិនិយោគក្នុងវិស័យកាត់ដេរ និងវិស័យផ្សេងទៀត កើនឡើង ៦២% និង ៥៦% រៀងៗគ្នា។

In the second quarter of 2003, fixed assets approved by the CDC amounted to US\$ 48.3 million, falling by 53% from the preceding quarter. The decline was mainly due to a sharp drop in investment in the hotel sector (to nil), from US\$ 71.9 million in the first quarter of 2003. In general, there has been no new investment approval for the hotel sector in the second quarter of the year. Investment approvals for the garment sector and "others" increased by 62% and 56%, respectively, between the first and second quarter of 2003.

Fixed Assets Approved* by CDC (in million US dollars)

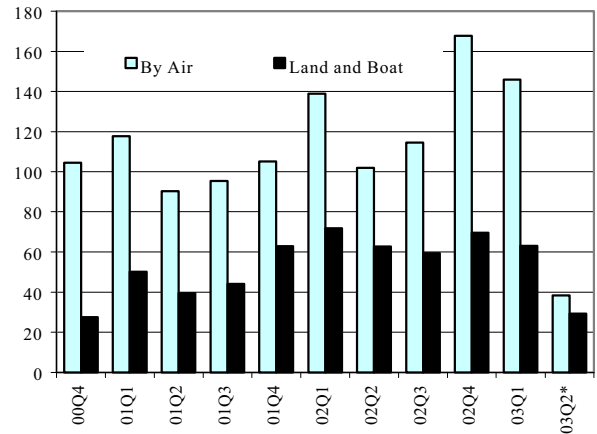


* Including expansion projects
Source: Council for the Development of Cambodia

នៅត្រីមាសទី២ ឆ្នាំ២០០៣ ន្ទៀវរទេសចរណ៍បរទេសមកកម្ពុជាមានចំនួន ៦៧.៦៣៩នាក់ ឬ ៦៧% តិចជាងត្រីមាសមុន។ ក្នុងនោះ ន្ទៀវរទេសចរណ៍មកតាមដើងយន្តហោះ ថយចុះ ៧៣% ហើយន្ទៀវមកតាមផ្លូវគោក និងផ្លូវទឹកថយចុះ ៥៣%។ ការធ្លាក់ចុះទេសចរណ៍នៅ ត្រីមាសទី២ គឺបណ្តាលមកពីឥទ្ធិពលនៃជំងឺ SARS ។ ដោយហេតុថាគោរម្យគ្រប់គ្រងជំងឺ SARS បាន វិស័យទេសចរណ៍នៅកម្ពុជាវិញបានឡើងវិញនៅចុងឆ្នាំនេះ។

The total number of foreign visitors to Cambodia in the second quarter of 2003, reached 67,639 persons, 67% less than the preceding quarter. Of this, visitor arrivals by air fell by 73%, and by land and boat by 53%. The drop in the second quarter reflected the impact of the outbreak of SARS. Since the SARS illness appears to be under control, the tourism sector in Cambodia is expected to recover by the end of the year.

Foreign Visitor Arrivals to Cambodia by Air, Land and Boat (thousand persons)

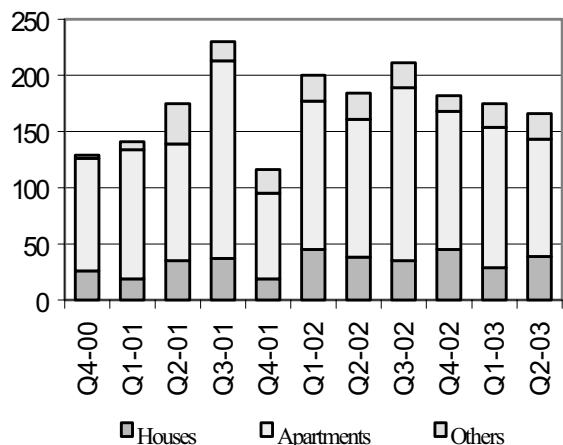


* Up to May 2003
Source: Ministry of Tourism and Ministry of Interior

ក្នុងត្រីមាសទី២ ឆ្នាំ២០០៣ ១៦៦គម្រោងត្រូវបានអនុម័តអោយសាងសង់នៅភ្នំពេញ។ ក្នុងនោះមាន ១០៤គម្រោង ជាសំណង់ផ្ទះល្វែង ៣៩គម្រោងជាសំណង់និរន្ទិស និង ២៣គម្រោងជាសំណង់ផ្សេងទៀត។ តាមនាយកដ្ឋានស្ថិតិយោជន៍និរន្ទិសសាស្ត្រក្រុងភ្នំពេញ គម្រោងសាងសង់ធ្លាក់ចុះ ៥% ធៀបនឹងត្រីមាសមុន ហើយរឿងនេះបណ្តាលមកពីសំណង់ផ្ទះល្វែងធ្លាក់ចុះអស់ ២១គម្រោង។

In the second quarter of 2003, 166 projects were approved for construction in Phnom Penh: 104 were for apartments, 39 for houses, 23 for other construction projects, according to the Department of Cadastre and Geography of the Municipality of Phnom Penh. Compared to the previous quarter, the total number of construction projects fell by 5%, which resulted from a combination of a drop of 21 projects for apartment and an increase of 10 projects for house construction.

Project Approval for Construction in Phnom Penh



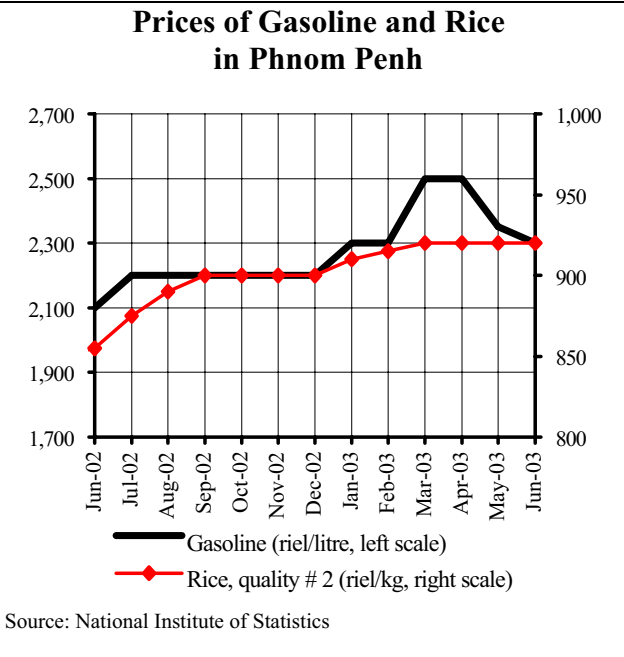
Source: Department of Cadastre and Geography of the Municipality of Phnom Penh

តម្លៃទំនិញ និង អត្រាប្រាក់

Prices and Interest Rates Developments

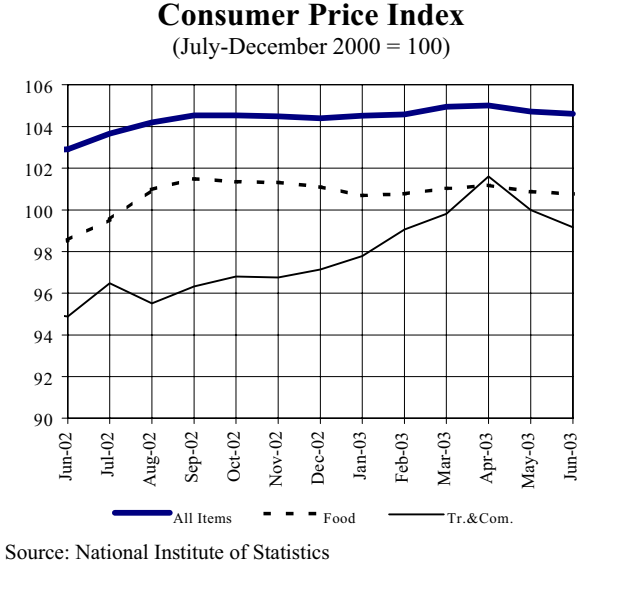
ថ្លៃសាំងនៅភ្នំពេញបន្តធ្លាក់ចុះដល់ ២.៣០០រ/ល នៅខែមិថុនា ២០០២ ទោះបីជាថ្លៃសាំងនៅទីផ្សារអន្តរជាតិរាប់ផ្ដើមឡើងវិញដោយ ។ រឿងនេះបណ្ដាលពីថ្លៃសាំងដែលឡើងខ្ពស់ជាងថ្លៃអន្តរជាតិយ៉ាងខ្លាំង កាលពីខែមីនា-មេសា (០.៦៣សេស/ល ធៀបនឹង ០.២១សេស/ល) ហើយនិងសំពាធដើម្បីកាត់បន្ថយគុណភាពថ្លៃនេះ។ ថ្លៃទំនិញលេខ២ គ្មានការប្រែប្រួលអស់រយៈពេលបួនខែជាប់គ្នា រហូតដល់ខែមិថុនា គឺ ៩២០រ/គ.ក។

The price of gasoline in Phnom Penh continued to decline to 2,300 riels/litre in June 2003, even though the world market price began to increase. This is due to sharp increases in gasoline price earlier, in March and April, way above world prices (0.63US\$/litre compared to 0.21US\$/litre) and subsequent pressures to reduce this discrepancy. The price of second quality rice remained unchanged at 920 riels/kilogram for the fourth consecutive month in June 2003.



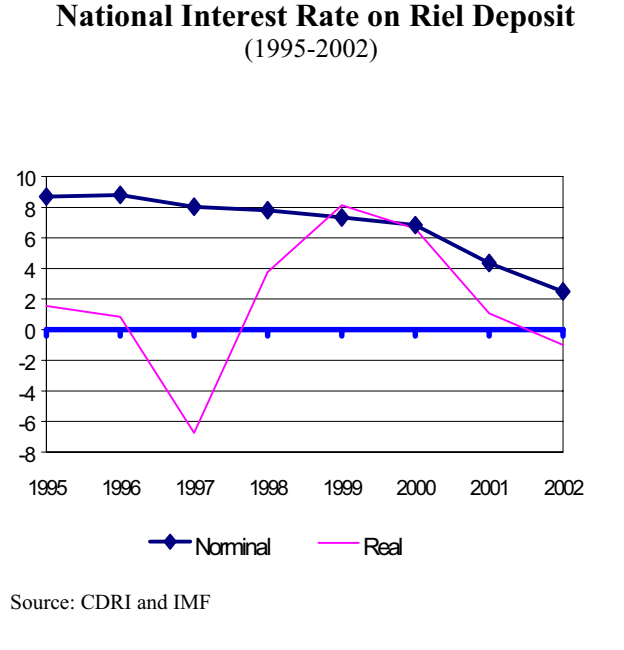
នៅខែមិថុនា ២០០៣ ថ្លៃទំនិញប្រើប្រាស់នៅភ្នំពេញបន្តធ្លាក់ចុះអស់ ០.១% ។ ការធ្លាក់ចុះនេះកើតឡើងជាសំខាន់នៃ ចំណាយដឹកជញ្ជូននិង គមនាគមន៍ ដែលធ្លាក់អស់ ០.៨% ធៀបនឹងខែមុន ។ តាម NIS ថ្លៃម្ហូបអាហារធ្លាក់ចុះអស់ ០.០៩% ពីខែ ឧសភា ដល់ មិថុនា ។ ធៀបនឹងរយៈពេលដូចគ្នាឆ្នាំមុន ថ្លៃទំនិញប្រើប្រាស់នៅភ្នំពេញកើនឡើង ១.៦% ។

In June 2003, Consumer prices in Phnom Penh continued to fall by 0.1% over May, mainly due to a decrease of transportation and communication costs by 0.8%, which resulted from the drop in the price of gasoline. According to the NIS, price of food fell by 0.09% between May and June 2003. Compared to the period last year, consumer prices in Phnom Penh rose by 1.6%.



ពីឆ្នាំ១៩៩៥-២០០២ អត្រាការប្រាក់និយមប្រាក់បញ្ញើបានធ្លាក់ចុះជាលំដាប់ ។ អត្រាការប្រាក់និយមប្រាក់បញ្ញើនៅឆ្នាំ១៩៩៥ គឺ ៨.៧% ហើយវាបានធ្លាក់ចុះដល់ ២.៥% នៅឆ្នាំ២០០២។ អត្រាការប្រាក់ពិតនិយមប្រាក់បញ្ញើ ប្រែប្រួលពី -៦.៨% ដល់ ៨.១% ។ ជាទូទៅការរក្សាឱ្យអត្រាការប្រាក់ពិតមានគុណវិជ្ជមាន វាជំរុញទោយប្រាក់សន្សំក្នុងស្រុកកើនឡើង។

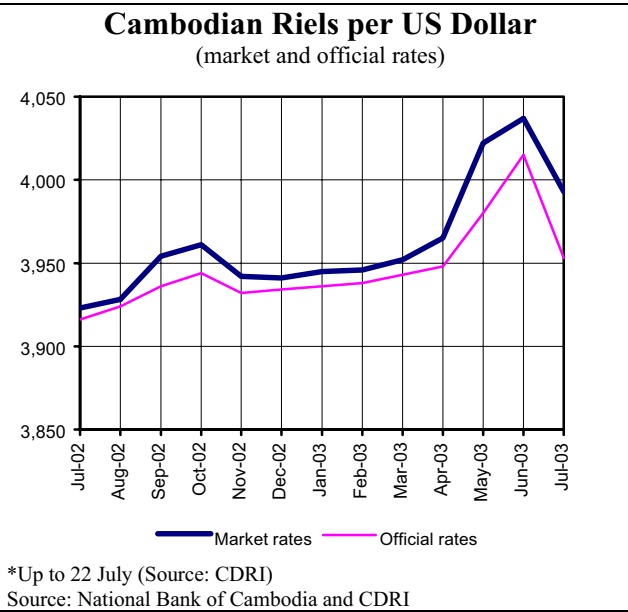
During 1995-2002, Cambodia's nominal interest rates on riel deposit declined gradually. The nominal deposit interest rate fell to 2.5% in 2002 from 8.7% in 1995, while real (deposit) interest rates fluctuated between -6.8% and 8.1%. In 2002, real interest rate is expected to fall to -1.0%. In general, maintaining a positive real interest rate should be the first priority of interest rate policy because it encourages domestic savings.



ស្ថានភាពអត្រាប្តូររូបិយប័ណ្ណ និង វិស័យហិរញ្ញវត្ថុ
Exchange Rate and Monetary Developments

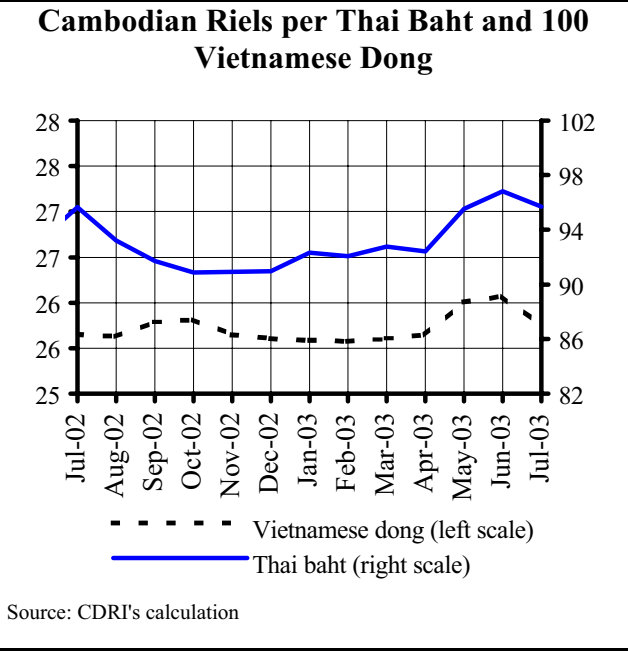
បន្ទាប់ពីធ្លាក់ចុះនៃប័ណ្ណរៀលប្រឆាំងនឹងប័ណ្ណអាមេរិក ក្នុងរយៈពេល ១០ ឆ្នាំកន្លងមកនេះ នៅខែកក្កដា ២០០៣ រូបិយប័ណ្ណអាមេរិកបានធ្វើឱ្យប័ណ្ណរៀល ដុល្លារអាមេរិក ដោយប្តូរបាន ៣.៩៩៣ រៀល/ដុល្លារអាមេរិក ឬធ្វើឱ្យប័ណ្ណរៀល រឹងមាំ ១.១% ធ្វើប្រសើរនឹងខែមុន ។ មូលហេតុនៃការប្រសើរនេះ គឺស្របតាម តម្រូវការ រូបិយប័ណ្ណ បានកើនឡើងក្នុងខែនោះបោះឆ្នោតនៅខែកក្កដានេះ ។

After reaching its 10 year-high level in June 2003, the exchange rate between riel and dollar declined to 3,993 riels/dollar in July 2003. Compared to the previous month, the riel appreciated by 1.1%. The reason of the appreciation should apparently lie in the increased demand for riel during the election period.



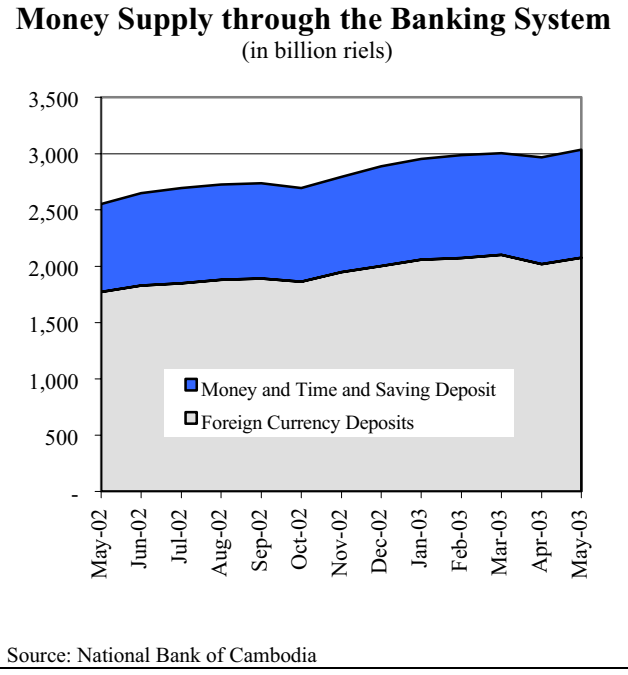
នៅខែកក្កដា ២០០៣ រូបិយប័ណ្ណរៀលធ្វើឱ្យប្រសើរនឹងប័ណ្ណថៃ និង ប័ណ្ណដុល្លារវៀតណាម ។ រូបិយប័ណ្ណថៃធ្លាក់ចុះ ១.១% ដល់ ៩៥.៧ រៀល/ប័ណ្ណថៃ ពីកំរិតខ្ពស់បំផុត ៩៦.៨ រៀល/ប័ណ្ណថៃ ក្នុងរយៈពេល ១០ ខែកន្លងមកនេះ ។ រូបិយប័ណ្ណដុល្លារវៀតណាមធ្លាក់ចុះ ១.២% ដល់ ២៥.៧ រៀល/១០០ ដុល្លារវៀតណាម ធ្វើប្រសើរនឹងខែ មុន ដូចគ្នាជាមុន រូបិយប័ណ្ណរៀលពុំមានការប្រែប្រួលនឹងប័ណ្ណដុល្លារវៀតណាម និង ប័ណ្ណថៃ ។

In July 2003, the riel also strengthened against both the Thai baht and Vietnamese dong. The Thai baht fell by 1.1% to 95.7 riels/baht, down from its highest value (96.8 riels/baht) in 10-month period in June 2003. The Vietnamese dong also lost value by 1.2% against the riel compared to June 2003, trading at 25.7 riels per 100 dong. Compared to the same month last year, the value of riel against the Thai baht and Vietnamese dong remained unchanged.



នៅខែឧសភា ២០០៣ រូបិយប័ណ្ណ M2 កើន ២.២% ដល់ ៣.០៣៥ ពាន់ លានរៀល ពីចំនួន ២.៩៦៩ ពាន់លានរៀលនៅខែមេសា ។ ការកើន ឡើងនៃប័ណ្ណរៀល និង ប័ណ្ណបរទេស ២.៧% ដល់ ២.០៧៤ ពាន់លានរៀល និង ប័ណ្ណបរទេស ១.១% ដល់ ៩៦០ ពាន់លានរៀល ធ្វើឱ្យរូបិយប័ណ្ណ M2 កើនឡើង។

In May 2003, total liquidity rose by 2.2% to 3,035 billion riels, up from 2,969 billion riels in the preceding month. The expansion in both the riel and foreign currency deposits (by 1.1% to 960 billion riels and 2.7% to 2,074 billion riels, respectively) served to increase total liquidity.



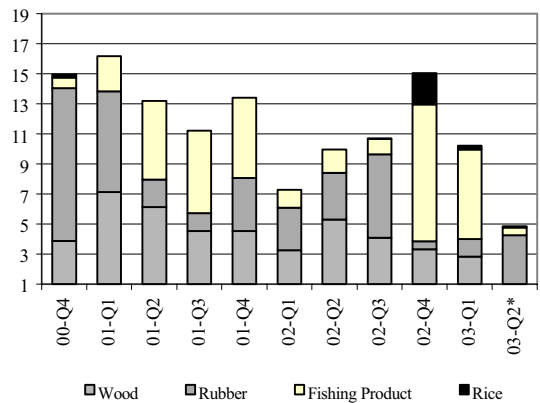
ពាណិជ្ជកម្មក្រៅប្រទេស

External Trade

នៅត្រីមាសទី២ ឆ្នាំ២០០៣ តម្លៃនៃការនាំចេញផលិតផលកសិកម្មសំខាន់ៗ ពីកម្ពុជាគឺ ៤.៨៥លានដុល្លារ ឬ ៥២%នៃដំណើរការនាំចេញត្រីមាសទី១ ។ ក្នុងនេះ តម្លៃនៃការនាំចេញ ឈើ ត្រី និង អង្ករ ធ្លាក់ចុះដល់ ០.៨៧លានដុល្លារ ០.៤៩លានដុល្លារ និង ០.០៩លានដុល្លារ (ធៀបនឹង ២.៨៣លាន, ៥.៩៤លាន, និង ០.២៦លានដុល្លារ រៀបរយក្នុងកាលពីត្រីមាសទី១) ។ ផ្ទុយទៅ តម្លៃនៃការនាំចេញកៅស៊ូកើនដល់ ៣.៣៩លានដុល្លារ ធៀបនឹង ១.១៨លានដុល្លារកាលពីត្រីមាសទី១ ។

Cambodia's exports of main agricultural products in the second quarter of 2003 (up to May) were valued at US\$ 4.85 million, 52% less compared to the first quarter. Of this, exports of wood fell to US\$ 0.87 million, down from US\$ 2.83 million in the first quarter, export of fishing products to US\$ 0.49 million, down from US\$ 5.94 million, and exports of rice to US\$ 0.09 million, down from US\$ 0.26 million. In contrast, the value of rubber exports increased to US\$ 3.39 million, up from US\$ 1.18 million in the first quarter of 2003.

Exports of Main Agricultural Products (in million US dollars)

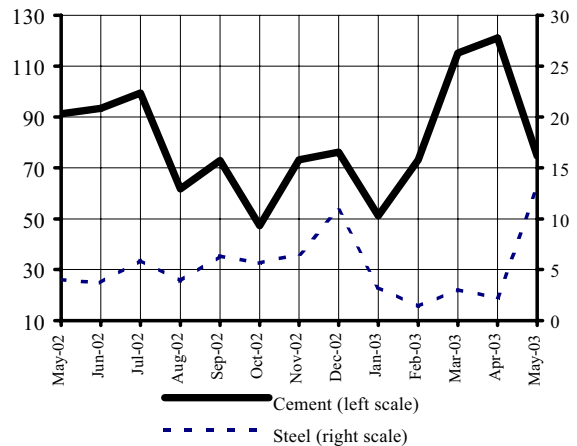


* Up to May 2003
Source: Customs and Excise Department

ក្នុងកំឡុងខែមករា-ឧសភា ២០០៣ កម្ពុជាបាននាំចូលស៊ីម៉ង់ត៍ ៤៣៤.៩០១ តោន ឬ ៨.៨% ច្រើនជាងកំឡុងពេលដូចគ្នាឆ្នាំមុន។ ក្នុងពេលដូចគ្នានេះ កម្ពុជាបាននាំចូលដែកចូល ២២.៨៦៦តោន ឬ ៨.៩% និងជាងកំឡុងពេលដូចគ្នាឆ្នាំមុន។

Cement imports over January- May 2003 amounted to 434,901 tonnes, which is an increase of 8.8% over the same period last year. Conversely, imports of steel declined by 8.9% to 22,866 tonnes, over the same period.

Imports of Construction Materials (in thousand tonnes)

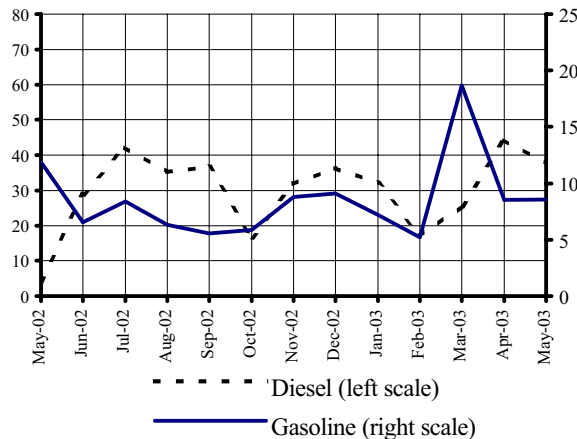


Source: Customs and Excise Department

យោងតាមទិន្នន័យការគយ ប្រេងសាំង និងប្រេងម៉ាស៊ីន នាំចូលមកកម្ពុជា ក្នុងកំឡុងខែមករា-ឧសភា ២០០៣ មានចំនួន ៤៨.០០០តោន និង ១៥៦.៦០០តោន រៀបរយ ។ ធៀបទៅនឹងរយៈពេលដូចគ្នាឆ្នាំមុន ប្រេងម៉ាស៊ីននាំចូលកើន ៤៣.៤% ឯប្រេងសាំងនាំចូលកើន ៣៤.៧% ។

According to the Customs and Excise Department, gasoline and diesel imports to Cambodia amounted to 48,100 tonnes and 156,600 tonnes, respectively, during January-May 2003. Compared to the same period a year ago, the import of diesel increased by 43.4%, and of gasoline by 34.7%.

Imports of Energy (in thousand tonnes)



Source: Customs and Excise Department

ប្រភពនិងការប្រើប្រាស់ជំនួយបរទេស

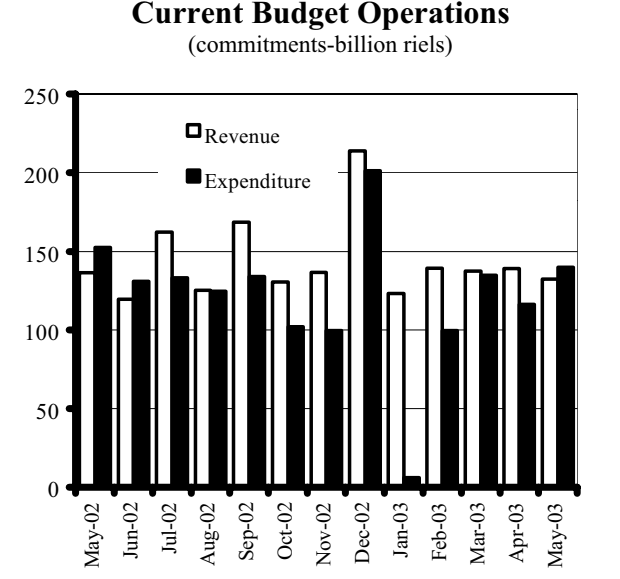
Sources and Uses of Foreign Assistance

<p>ក្នុងចំនួនទឹកប្រាក់ ៣០២លានដុល្លារ សំរាប់ការវិនិយោគសំខាន់ៗនៃគំរោងវិនិយោគក្នុងរយៈពេល ៣ឆ្នាំ (២០០២-២០០៤) ផ្នែកហេដ្ឋារចនាសម្ព័ន្ធបាន ៤៨%, ផ្នែកសេដ្ឋកិច្ចបាន ១២%, ផ្នែកសង្គមកិច្ចបាន ១១%, និងផ្នែកផ្សេងៗទៀតបាន ២៩% ។ ដោយឡែកមានតែ ១.៣%នៃផែនការវិនិយោគសង្គមកិច្ច និង ១៣%នៃផែនការវិនិយោគសេដ្ឋកិច្ចប៉ុណ្ណោះដែលបានទទួលរួចហើយ ។</p> <p>Of US\$ 302 million of the high priority investment planned for the period 2002-2004, 48% were for Infrastructure, 12% for Economic, 11% for Social and 29% for other sectors, according to the CDC. Only 1.3% and 13% of planned investments in Social and Economic sectors have been received, respectively.</p>	<p>High Priority Investment by Sector 2002-2004</p> <p>Source: Council for the Development of Cambodia</p>
<p>តាមព័ត៌មានពី CDC គំរោងវិនិយោគក្នុងរយៈពេល៣ឆ្នាំ (២០០២-២០០៤) មានចំនួនសរុប ១.៣៨៨លានដុល្លារ ។ ក្នុងនោះគំរោងវិនិយោគជាមូលធនមាន ៩៩១.៤លានដុល្លារ (៧០.៧%) និង គំរោងជំនួយបច្ចេកទេសមាន ៤០៦.៩លានដុល្លារ (២៩.៣%) ។</p> <p>According to the CDC, investments planned between 2002 and 2004 was US\$ 1,388 million, of which capital investment projects accounted for US\$ 991.4 million (70.7%) and technical assistance projects amounted to US\$ 406.9 million (29.3%).</p>	<p>Capital Investment & Technical Assistance 2002-2004 (percentage in million US dollars)</p> <p>Source: Council for the Development of Cambodia</p>
<p>គំរោងវិនិយោគនៅក្នុងវិស័យសុខាភិបាលឆ្នាំ២០០២-២០០៤ មានប្រហែល ៣០៩.៣លានដុល្លារ ឬ ២២.៣%នៃគំរោងវិនិយោគសរុប ។ ក្នុងនោះរដ្ឋាភិបាលកម្ពុជាបានប្តេជ្ញា ១១២.៣លានដុល្លារ (៣៦%) ហើយដៃគូបរទេសរបស់កម្ពុជាបានប្តេជ្ញា ៧៨.៨លានដុល្លារ (២៥%) គឺនៅខ្វះ ១១៧.៥លានដុល្លារ (៣៨%) ដែលរដ្ឋាភិបាលកម្ពុជាកំពុងស្វែងរកជំនួយនិងឱ្យប្រគល់ជូនបន្ថែមទៀត។</p> <p>Planned investment in the health sector during 2002-2004 is about US\$ 309.3 million. This accounts for 22.3% of the total planned investment. Of US\$ 309.3 million, the Cambodian government and its external partners committed US\$ 112.3 million (36%) and US\$ 78.8 million (25%), respectively. The Cambodian government is seeking US\$ 117.5 million (38%) from Official Development Assistance.</p>	<p>Planned Investment in Health Sector 2002-2004 (in million US dollars)</p> <p>Source: Council for the Development of Cambodia</p>

ការអនុវត្តថវិកាជាតិ
National Budget Operations

ពីខែមករា-ឧសភា ២០០៣ ប្រតិបត្តិការថវិកាចរន្តមានលទ្ធផល ១៧៤ ពាន់លានរៀល ។ ធៀបនឹងរយៈពេលដូចគ្នាឆ្នាំមុន លទ្ធផលថវិកាចរន្តថយចុះ ២៧,៥% ដោយសារមានកំណើនចំណាយថវិកាចរន្ត ១៩% ។

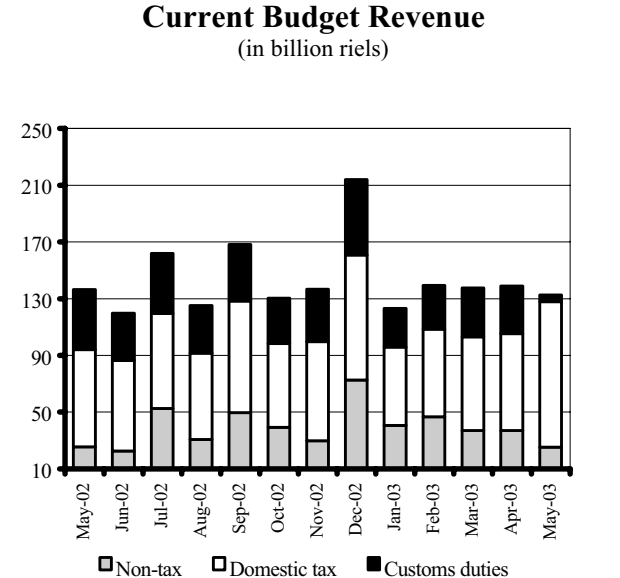
From January to May 2003, Cambodia's current budget operation produced a surplus of 174 billion riels. Compared to the same period last year, the budget surplus decreased by 27.5%, due to an increase in current expenditures by 19%.



Source: Ministry of Economy and Finance

នៅកំឡុងខែមករា-ឧសភា ២០០៣ ចំណូលថវិកាចរន្តកើន ២,៣% ដល់ ៦៧១ ពាន់លានរៀល (ធៀបនឹង ៦៥៦ ពាន់លានរៀលក្នុងរយៈពេលដូចគ្នាឆ្នាំមុន) ហើយនិងបញ្ចាំទឹកកំណើនការប្រមូលពន្ធក្នុងស្រុក ១៦% ។ នៅពេលជាមួយគ្នា ចំណូលពន្ធក្នុងស្រុក និង ចំណូលមិនមែនពន្ធ ថយចុះ ១៣,៧% និង ៦,៧% រៀងគ្នា ធៀបនឹងកាលពីមួយឆ្នាំមុន ។

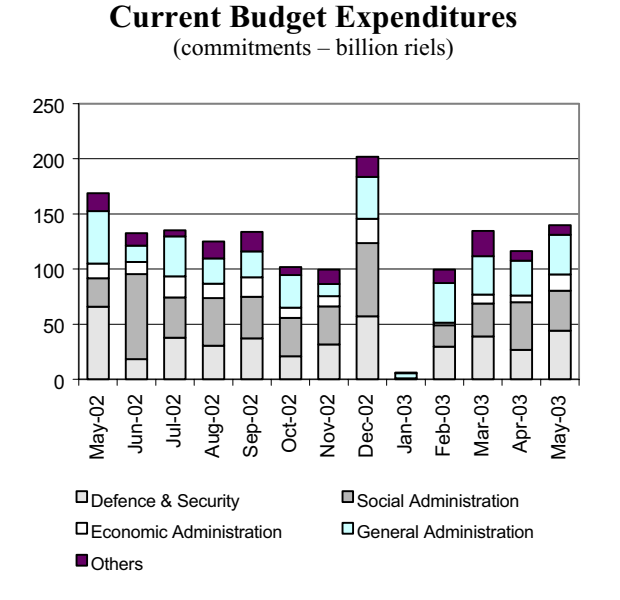
During the period January-May 2003, the current budget revenue rose by 2.3% to 671 billion riels, up from 656 billion riels in the same period a year ago. It reflects improved collection of domestic tax revenues, which rose by 16%. In the same period, customs duties and non-tax revenue fell by 13.7% and 6.7%, respectively compared to a year ago.



Source: Ministry of Economy and Finance

ចំណាយថវិកាចរន្ត កើន ១៩% ដល់ ៤៩៦ ពាន់លានរៀល ក្នុងកំឡុងខែមករា-ឧសភា ២០០៣ បើធៀបនឹង ខែមករា-ឧសភា ២០០២ (៤១៦ ពាន់លានរៀល) ។ ក្នុងនោះចំណាយលើ ផ្នែកការពារជាតិ និង សន្តិសុខ ផ្នែកសង្គមកិច្ច និង ផ្នែករដ្ឋបាលទូទៅ កើន ៤%, ២១%, និង ៣៩% រៀងគ្នា ។ ក៏ប៉ុន្តែចំណាយលើផ្នែកសេដ្ឋកិច្ចថយចុះ ២៣% ។

Current budget expenditures rose by 19% to 496 billion riels during January-May 2003, up from 416 billion riels during January-May 2002. Of this, expenditures on Defence and Security, Social Administration, General Administration and others rose by 4%, 21%, 39%, and 66%, respectively. On the other hand, spending on Economic Administration dropped by 23%.



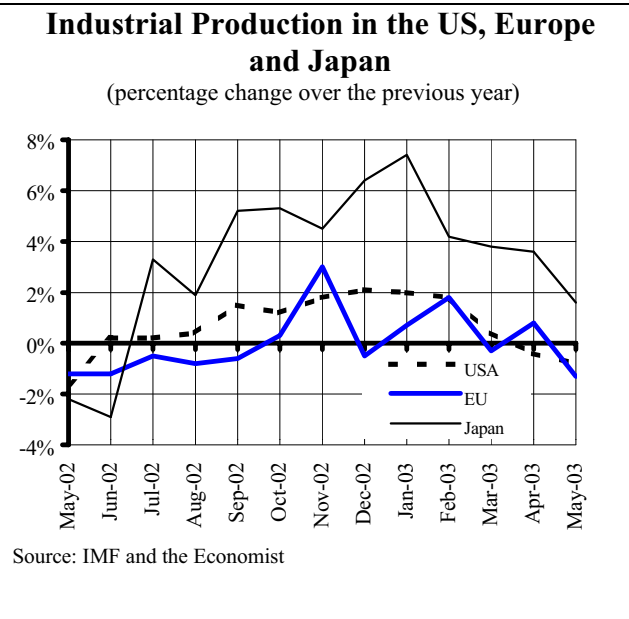
Source: Ministry of Economy and Finance

សកម្មភាពសេដ្ឋកិច្ចនៃបណ្តាប្រទេសជាដៃគូរបស់កម្ពុជា

Economic Activity of Selected Economic Partners of Cambodia

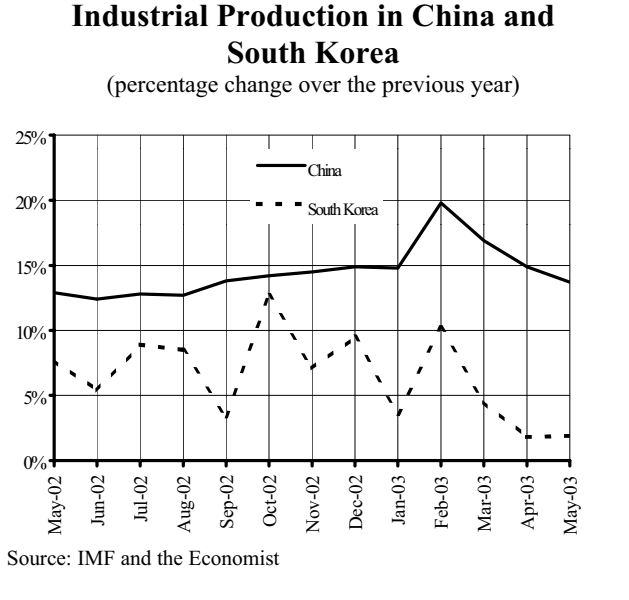
នៅខែឧសភា ២០០៣ ផលិតកម្មឧស្សាហកម្មនៃសេដ្ឋកិច្ចធំៗទាំងបី បានថយចុះ ។ ធៀបនឹងខែឧសភាឆ្នាំមុន ផលិតកម្មឧស្សាហកម្ម US បានថយចុះ ០.៨% សំខាន់គឺដោយសារការសាងសង់ថយចុះអស់ ៣.៦% ។ ក្នុងពេលដូចគ្នា ផលិតកម្មឧស្សាហកម្ម EU ថយចុះ ១.៣% ចំណែកឯ ផលិតកម្មឧស្សាហកម្មជប៉ុនធ្លាក់ចុះមកត្រឹម ១.៦% ធៀបនឹងកំរិត ៣.៦% កាលពីខែមេសា ២០០៣ ។

In May 2003, the major economies experienced a slowdown in their industrial production. Compared to the same month last year, the industrial output in the US fell by 0.8%, mainly due to decline in construction activities (by 3.6%). During the same period, industrial production in the Euro Area dropped by 1.3%, while industrial production in Japan slowed to 1.6%, down from 3.6 % in April 2003.



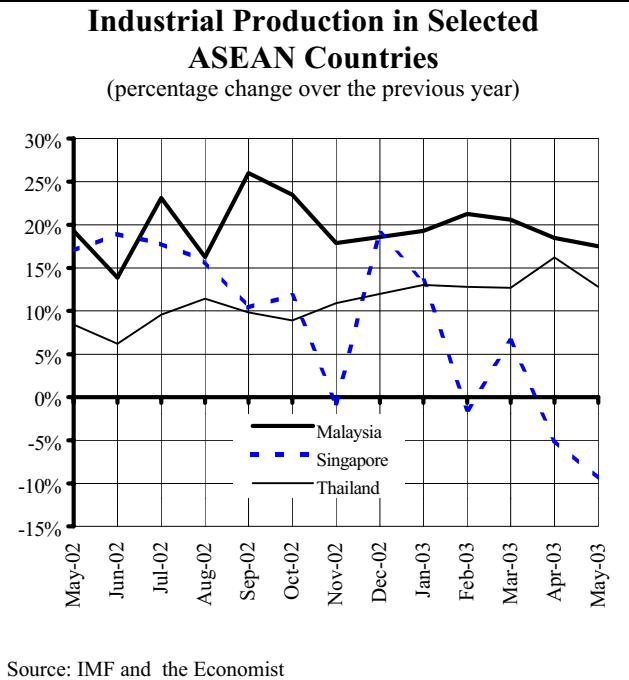
ធៀបនឹងខែឧសភា ២០០២ ផលិតកម្មឧស្សាហកម្មចិនកើន ១៣.៩% នៅខែឧសភា ២០០៣ ប៉ុន្តែនៅយឺតជាងខែមុន (១៤.៩%) ។ យោងតាមព័ត៌មាន The Straits Times ជម្ងឺ SARS បានធ្វើឱ្យផលិតកម្មឧស្សាហកម្មចិនថយចុះ ។ ផលិតកម្មឧស្សាហកម្មកូរ៉េខាងត្បូង កើនបាន ១.៩% នៅខែឧសភា ២០០៣ ឬ ០.១% លឿនជាងកំណើនក្នុងខែមេសា ។

Compared to May 2002, Chinese industrial production grew by 13.7% in May 2003. However, it was slower than in April when the growth rate was 14.9%. Chinese industrial production was directly affected by SARS, which peaked in May, according to The StraitsTimes News. South Korean industrial production rose only marginally by 1.9% in May 2003, just 0.1 percentage point faster than in April 2003.



ធៀបនឹងខែឧសភាឆ្នាំមុន ផលិតកម្មឧស្សាហកម្មសិង្ហបុរីថយចុះអស់ ៩.៥% នៅខែឧសភា ២០០៣ ។ តាមក្រុមប្រឹក្សានិយោជន៍សេដ្ឋកិច្ចសិង្ហបុរី ឥទ្ធិពលនៃជម្ងឺ SARS នៅលើការផលិត ធ្វើឱ្យកំណើនសេដ្ឋកិច្ចសិង្ហបុរី ថយចុះមកត្រឹម ០.៣% នៅត្រីមាសទី២ឆ្នាំនេះ ។ នៅថ្ងៃ និង ម៉ាឡេស៊ី ផលិតកម្មឧស្សាហកម្មកើនបាន ១២.៨% និង ១៧.៥% រៀងគ្នា បើធៀបនឹងខែឧសភា ២០០២ ។

Singapore's industrial production dropped by 9.5% in May 2003, compared to that a year ago. According to the Singapore Economic Development Board, the impact of SARS on manufacturing, especially, electronics, transport and general manufacturing industries, would lower Singapore's economic growth to just 0.3% in the second quarter of this year. Thai and Malaysian industrial production rose by 12.8 % and 17.5%, respectively in May 2003, compared to May 2002.

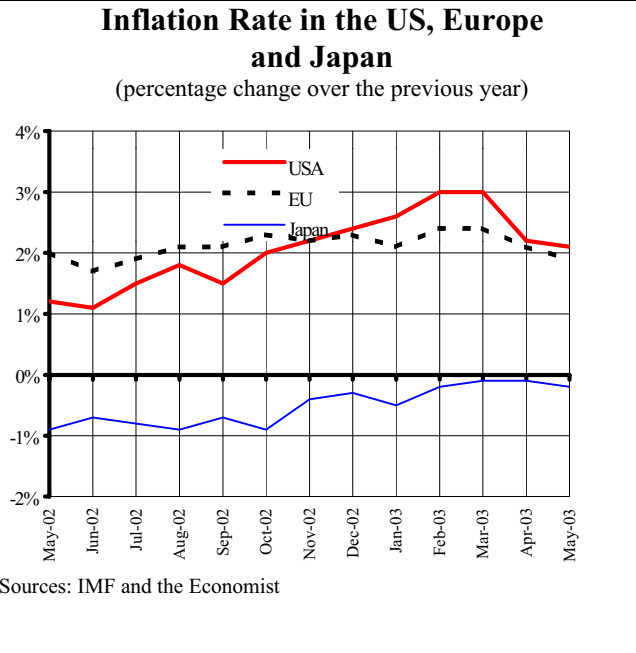


ស្ថានភាពសេដ្ឋកិច្ច និង វិស័យហិរញ្ញវត្ថុ ខ្មែរ បណ្តាប្រទេសជាដៃគូរបស់កម្ពុជា

Inflation rates in Selected Economic Partners of Cambodia

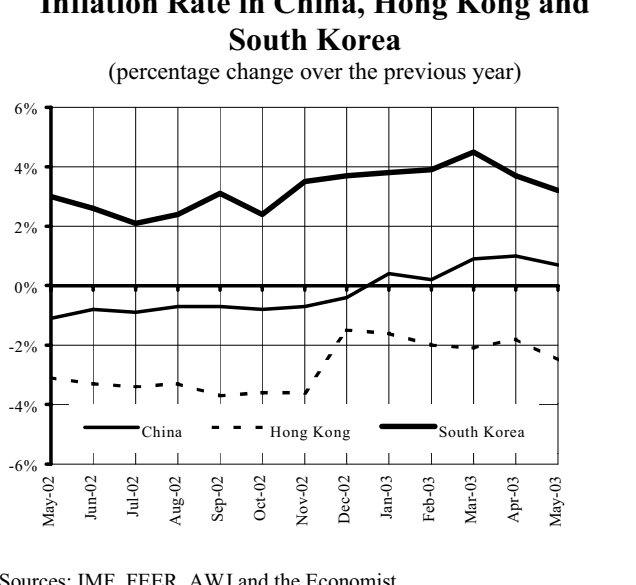
ថ្លៃទំនិញប្រើប្រាស់នៅសហរដ្ឋអាមេរិក ធ្លាក់ចុះដល់ ២,១% នៅខែឧសភា ២០០៣ ពីកំរិត ២,២% នៅខែមេសា។ ក្នុងពេលដដែល ថ្លៃទំនិញប្រើប្រាស់នៅជប៉ុនធ្លាក់ចុះ ០,២% ធៀបឆ្នាំមុន។ ជប៉ុនទាមទារឲ្យមានការបិទបញ្ជប់ការបញ្ជាក់ និងធានាជប៉ុន ឱ្យប្រាក់យ៉េនកុំឱ្យធ្វើច្រើនឡើយ រហូតដល់ ១,៩% នៅខែឧសភា។ អនិច្ចាគណនេយ្យនៃប្រាក់យ៉េន ធ្លាក់ចុះ ១,៩% គឺជិតស្មើនឹងគោលដៅនៃអនិច្ចាគណនេយ្យ "តិចជាង ២%" កំណត់ដោយធនាគារកណ្តាល។

The consumer price inflation rate in the US fell to 2.1% in May 2003 from 2.2% in April. At the same time, Japanese consumer prices were down by 0.2% from a year earlier. Japan might pull out of deflation if the Ministry of Finance and Bank of Japan keeps the yen from strengthening against the dollar, according to Nationalreview Online News. Inflation rate in the Euro area slowed to 1.9%, close to European Central Bank's inflation target of "less than but close to 2%".



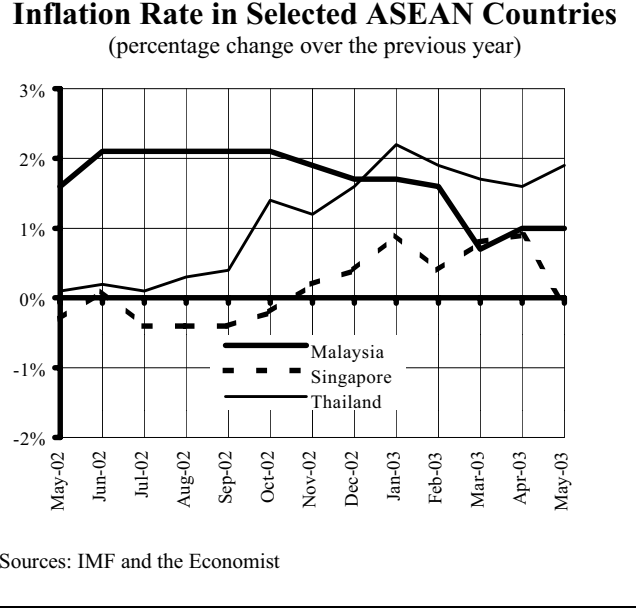
អនិច្ចាគណនេយ្យនៅក្នុងតំបន់ធានាថា ថ្លៃទំនិញប្រើប្រាស់ ៣,២% ក្នុងខែឧសភា ២០០៣ (៣,៧% ក្នុងខែមេសា) ។ តាមព័ត៌មានរបស់ Bloomberg News គឺជាការកើនឡើងនៃការផលិតស្រូវ និង ផលិតផលដទៃទៀត ដែលធ្វើឱ្យតម្លៃទំនិញប្រើប្រាស់ថយចុះ ។ ម្យ៉ាងទៀតការថ្លៃទំនិញប្រើប្រាស់ក៏កាន់បន្ថយអនិច្ចាគណនេយ្យដែរ ។ រីឯអនិច្ចាគណនេយ្យនៅចិន និងហុងកុង បានធ្លាក់ចុះដល់ ០,៧% និង -២,៥% រៀបរយក្នុងខែឧសភា ២០០៣ ។

The South Korean inflation rate fell to 3.2% in May 2003, from 3.7% in April. According to Bloomberg News, this was due to warmer weather, which boosted vegetable production bringing down food costs. In addition, the low oil price was also pressing inflation down. Inflation rate in China and Hong Kong also fell to 0.7% and -2.5% in May 2003, respectively.



នៅខែឧសភា ២០០៣ អនិច្ចាគណនេយ្យនៅម៉ាឡេស៊ីកើនឡើង ១% ដូចខែមុន ចំណែកអនិច្ចាគណនេយ្យសិប្បកម្មធ្លាក់ចុះ ០,១% ។ ថ្លៃទំនិញប្រើប្រាស់នៅសិង្ហបុរី បានថយចុះដោយសារ ថ្លៃផ្ទះ ថ្លៃធ្វើដំណើរ ថ្លៃទំនាក់ទំនងនិងការសម្របសម្រួល និងថ្លៃផ្សេងទៀត ធ្លាក់ចុះ។ នៅថ្ងៃ អនិច្ចាគណនេយ្យ ១,៩% ក្នុងខែឧសភា ២០០៣ ធៀបនឹង ១,៦% កាលពីខែមេសា។

In May 2003, inflation rates in Malaysia rose by 1%, similar to the preceding month, while the inflation rate in Singapore fell to 0.1%. A decline in the price of housing, transportation and communication, and "miscellaneous" caused a drop in consumer prices in Singapore. In contrast, the Thai inflation rate moved up to 1.9% in May 2003, from 1.6% in April.

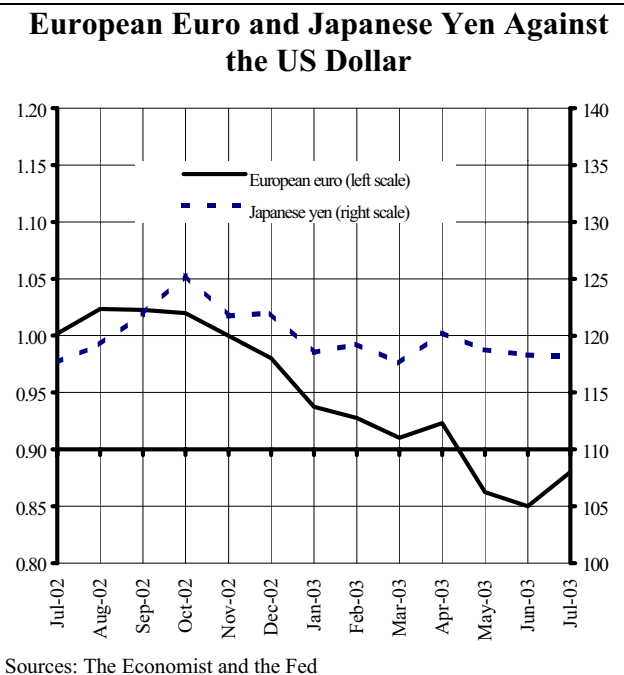


អន្តរជាតិប្រាក់ លើទីផ្សារអន្តរជាតិ

Exchange Rate in the World Markets

បន្ទាប់ពីធ្លាក់តម្លៃសេរីរំខងជាប់គ្នា ប្រាក់ដុល្លារឡើងវិញខ្លាំងនឹង ឆ្លើយប្រើបាន ០.៨៨ដុល្លារ/ដុល្លារ ក្នុងខែកក្កដា ២០០៣ ។ ប្រាក់ដុល្លារឡើងវិញ សហគមន៍អាមេរិកមានលើសដឹកចូរបស់លោក Greenspan កាលពីថ្ងៃ ១៥ កក្កដា។ ទោះយ៉ាងនេះក្តី ប្រាក់យ៉េនប្តូរបានតែ ១១៨.២យ៉េន/ដុល្លារក្នុងខែកក្កដា គឺប្រហែលគ្នា នឹងខែមុន (១១៨.៣យ៉េន/ដុល្លារ) ។

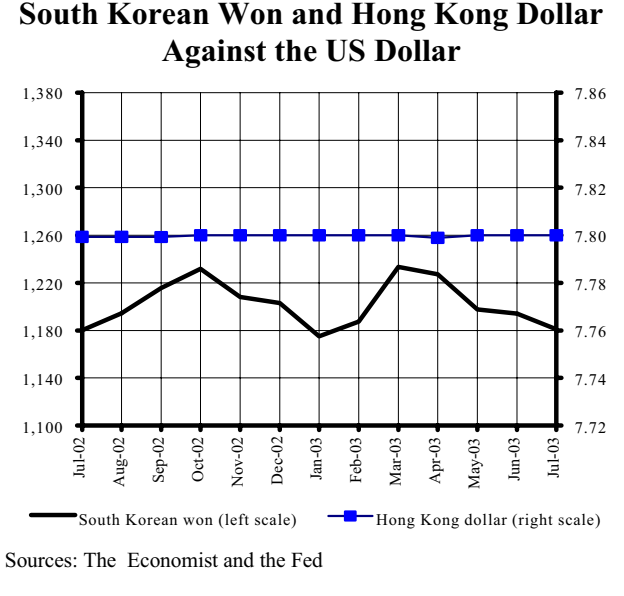
After losing its value for the second consecutive month, the US dollar strengthened to 0.88 Euro/dollar in July 2003. Compared to the preceding month, the US dollar appreciated by 3.5%. This was a reaction to optimistic comments from the Federal Reserve Chairman Alan Greenspan on the US economy on July 15th. However, the yen was traded at 118.2 Yen/dollar in July 2003, quite similar to the preceding month with 118.3 Yen/dollar.



Sources: The Economist and the Fed

ប្រាក់កូរ៉េខាងត្បូងបន្តឡើងវិញខ្លាំងនឹងដុល្លារ ។ នៅខែកក្កដា ២០០៣ ប្រាក់កូរ៉េប្តូរបាន ១.១៨១.៥៥៧ដុល្លារ ធៀបនឹង ១.១៩៨ដុល្លារ/ដុល្លារនៅខែមិថុនា (ឬឡើងវិញ ១.០៨%) ។ អន្តរជាតិប្រាក់ដុល្លារហុងកុងខ្លាំងនឹងដុល្លារUS គ្មានការផ្លាស់ប្តូរទេនៅខែកក្កដា ៧.៨ដុល្លារហុងកុង/ដុល្លារUS ។

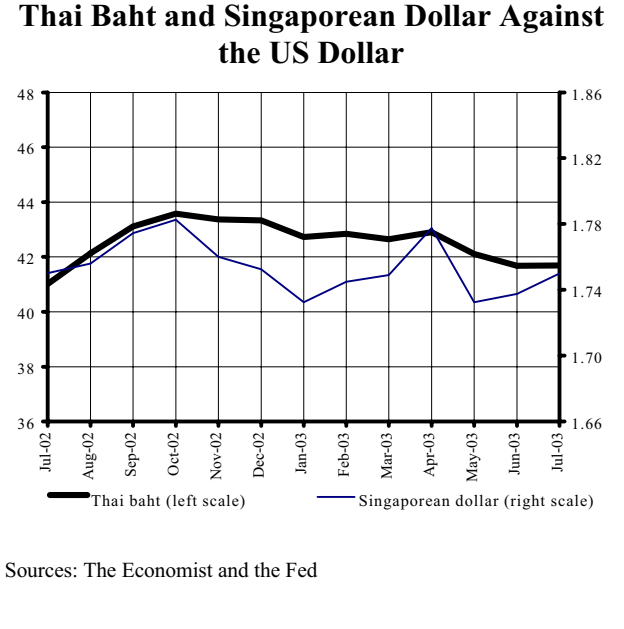
The South Korean won continued to gain in value against the US dollar. In July 2003, the South Korea won was traded at 1,181.5 won/US dollar, down from 1,194.4 won/US dollar in June 2003- an appreciation of 1.08%. Hong Kong dollar remained stable at the pegged rate of 7.8 HK dollar/US dollar.



Sources: The Economist and the Fed

ទោះបីជាប្រាក់បាតថៃ និងដុល្លារសិង្ហបុរី រឹងមាំជាងមុននៅពាក់កណ្តាលខែកក្កដា ក្តី ក៏តម្លៃប្តូរនឹងដុល្លារUS ដោយប្តូរបាន ៤១.៦៩បាត/ដុល្លារUS និង ១.៧៥ដុល្លារសិង្ហបុរី/ដុល្លារUS ។ ធៀបនឹងខែមេសា ឆ្នាំមុន ប្រាក់បាតថៃបានចុះថ្លៃ ១.៦៦%នឹងដុល្លារUS ចំណែកឯដុល្លារសិង្ហបុរីពុំមានការប្រែប្រួលទេនឹងដុល្លារUS ។

Although the Thai bath and Singapore dollar got stronger after Greenspan's comments in mid-July, the value of the Thai bath and Singapore dollar continued to weaken, dropping to 41.69 baht/US dollar and 1.75 S\$/US dollar, respectively in July 2003. Compared to July of last year, the Thai baht depreciated by 1.66%, while the Singapore dollar remained unchanged.



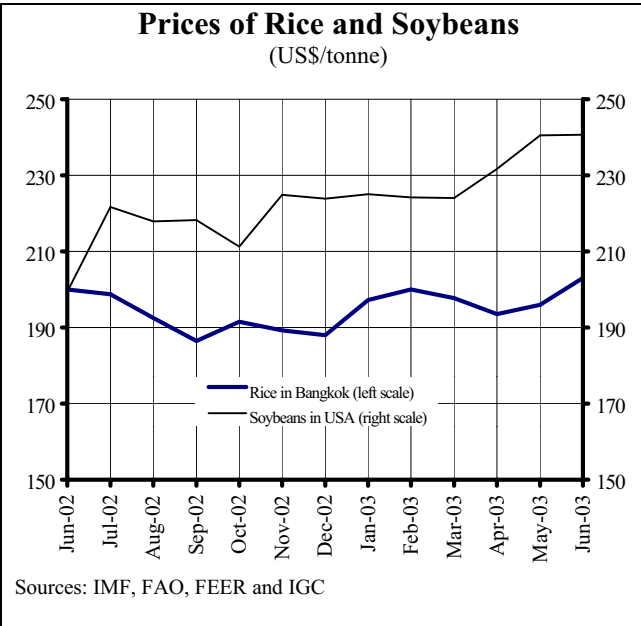
Sources: The Economist and the Fed

ស្ថានភាព តំលៃទំនិញលើទីផ្សារអន្តរជាតិ

Commodity Prices in the World Markets

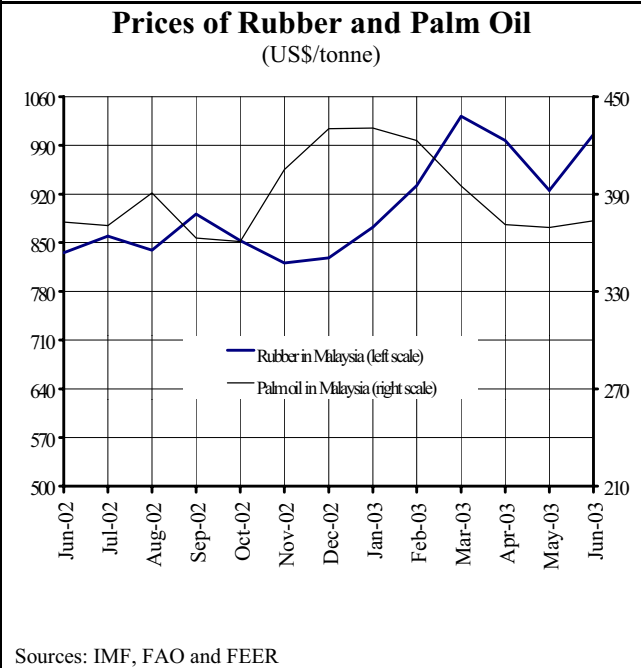
ខែមិថុនា ២០០៣ ថ្លៃអន្តរជាតិ នៃទំនិញស្រូវគុណភាពទី១ ឡើង ដល់ ២០៣ដុល្លារ/តោន ធៀបនឹង ១៩៦ដុល្លារ/តោន នៅខែឧសភា ។ ថ្លៃសណ្តែកស្បែកឡើងបន្តិចបន្តួចដល់ ២៤០,៧ដុល្លារ/តោននៅខែមិថុនា ២០០៣ ។ ធៀបនឹងឆ្នាំមុន ថ្លៃអន្តរជាតិឡើង ១,៥% ចំណែកឯ ថ្លៃសណ្តែកស្បែកកើនឡើង២០,៦% ។

In June 2003, the price of first quality rice in the Bangkok international market continued to rise to 203 US\$/tonne, up from 196US\$/tonne in May. The climbing price of soybeans was nearly unchanged, at 240.7 US\$/tonne in June 2003. Compared to a year ago, the price of rice rose by 1.5%, and the price of soybean by 20.6%.



នៅខែមិថុនា ២០០៣ ថ្លៃកៅស៊ូនៅទីផ្សារអន្តរជាតិប្រទេសម៉ាឡេស៊ីឡើង ដល់ ១.០០៥,៥ដុល្លារ/តោន បន្ទាប់ពីបានធ្លាក់ចុះពីខែជាប់គ្នា ហើយបើ ធៀបនឹងខែមុនថ្លៃកៅស៊ូកើនឡើង ៨,៧% ។ ថ្លៃប្រេងឥន្ធនៈកើនឡើង ១,១% ដល់ ៣៧៣,៥ដុល្លារ/តោន ក្នុងខែមិថុនា ២០០៣ គឺកើនពី ៣៦៩,៤ ដុល្លារ/តោនក្នុងខែមេសា ២០០៣ ។

The price of rubber in the Malaysian international market rose to 1,005.5 US\$/tonne in June 2003, after falling for the second consecutive month. Compared to the preceding month, the price of rubber increased by 8.7%. Palm oil rose by 1.1% to 373.5 US\$/tonne in June 2003, up from 369.4 US\$/tonne in May 2003.



នៅខែមិថុនា ២០០៣ ប្រេងឥន្ធនៈឡើងបន្តិចដល់ ២៥,៥២ ដុល្លារ/ធុន ធៀប នឹង ២៤,២ដុល្លារ/ធុនកាលពីខែមុន ។ ការប្រហារបំពង់ប្រេងឥន្ធនៈ នៅក្នុងតំបន់និរតីក្នុងតំបន់ Nigeria បានជំរុញឱ្យប្រេងឥន្ធនៈឡើងបន្តិច ។ នៅខែមិថុនា ២០០៣ ប្រេងឥន្ធនៈឡើងបន្តិចដល់ ២១,៨សេន/លីត្រ ឬ ៥,៣%ខ្ពស់ជាងខែឧសភា (២០,៧សេន/លីត្រ) ។

In June 2003, the price of crude oil continued to rise to 25.52 US\$/barrel, up from 24.2 US\$/barrel in the previous month. The attacks on fuel pipelines in Iraq and an accident, which affected fuel supplies in Nigeria pushed the crude oil price up. The price of gasoline increased by 5.3% to 21.8 cents/litre in June 2003, up from 20.7cents/litre in May.

