

វិទ្យាស្ថានបណ្តុះបណ្តាល និង គ្រូបាទប្រាសាទដើម្បីអភិវឌ្ឍន៍កម្ពុជា
Cambodia Development Resource Institute

របាយការណ៍ខ្លីៗស្តីពីសេដ្ឋកិច្ចកម្ពុជា
Flash Report on the Cambodian Economy

កញ្ញា ២០០៥ / September 2005

កញ្ញា អ៊ុច ច័ន្ទតារានី / Ms. Ouch Chandarany

លោកស្រី ប៉ុន ជ័រណា / Ms. Pon Dorina

លោក ហ៊ុន វុត្តា / Mr. Hing Vutha

លោក ភឹម រុនស៊ីណារិទ្ធ / Mr. Phim Runsinarith

បកប្រែដោយ: យូ សិទ្ធិរិទ្ធ

ភ្នំពេញ កម្ពុជា

Phnom Penh, Cambodia

TO SUBSCRIBE, PLEASE CONTACT:

*Office Address: #56, Street 315, Tuol Kork, Phnom Penh, Cambodia, Postal Address: CDRI, PO Box 622 Phnom Penh, Cambodia
Tel: (855-23) 881-384/881-701/881-916/883-603 Tel/fax: (855-23) 880-734 E-mail: pubs@cdri.forum.org.kh Website: http://www.cdri.org.kh*

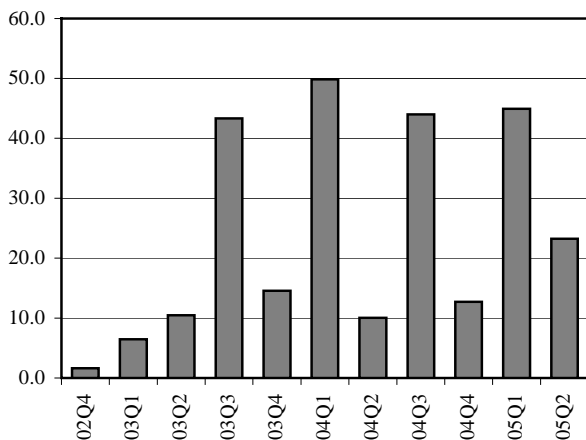
សកម្មភាពសេដ្ឋកិច្ចសំខាន់ៗរបស់កម្ពុជា

Main Economic Activities of Cambodia

នៅត្រីមាសទីពីរ ២០០៥ វិនិយោគក្នុងវិស័យកាត់ដេរមាន ២៣.២លាន ដុល្លារ រី ៣៧.៤% នៃវិនិយោគទ្រព្យសកម្មក្នុងផ្នែកឧស្សាហកម្ម រី ២៤.២% នៃវិនិយោគទ្រព្យសកម្មដែល CDC អនុម័ត ។ វាធ្លាក់ចុះ ៤៨% ពីត្រីមាសទីមួយ (៤៥លានដុល្លារ) និងកើនជាងពីរដង កាលពីត្រីមាសទីពីរ ឆ្នាំមុន (១០.១លានដុល្លារ) ។

In the second quarter 2005, a total of \$23.2 million was invested in garment sector, representing 37.4 percent of the fixed asset investments in industrial sector or 24.2 percent of total fixed asset investments approved by CDC. It declined by about 48 percent from \$45 million in the first quarter. Compared to the second quarter last year, it more than doubled, from \$10.1 million.

Fixed Asset Investments Approved by CDC for Garment Sectors (US\$ million)

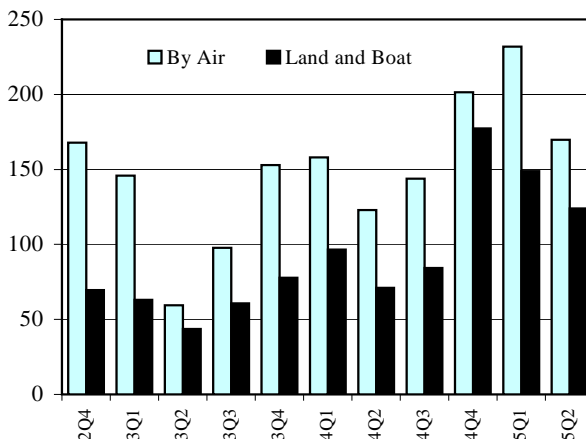


Note: Data for May-June 2005 exclude expansion project approvals. Source: Council for the Development of Cambodia

ជាទូទៅ នៅត្រីមាសទីមួយ-ពីររៀងរាល់ឆ្នាំ ចំនួនភ្ញៀវចូលមកកម្ពុជា ហាក់ដូចជាធ្លាក់ចុះ ។ នៅត្រីមាសទីពីរ ២០០៥ ចំនួនភ្ញៀវធ្លាក់ចុះ ២២.៨% មកត្រឹម ២៩៣.៧៦១នាក់ ។ ភ្ញៀវមកតាមយន្តហោះថយចុះ ២៦.៧% មកត្រឹម ១៦៩.៧៨១នាក់ និងភ្ញៀវមកតាមដើមគោក និងទឹក ថយចុះ ១៦.១% មកត្រឹម ១២៣.៩៨០ នាក់ ។ ធៀបនឹងត្រីមាសទីពីរ មួយឆ្នាំមុន ចំនួនភ្ញៀវមកកម្ពុជា កើនឡើង ៣៥% ។

The number of foreign visitor arrivals to Cambodia generally tends to decline over the first-second quarters in a year. During 2005, arrivals decreased by 22.8 percent, amounting to 293,761 persons in the second quarter. Both arrivals by air and by land and boat declined, by 26.7 percent to 169,781 persons and by 16.7 to 123,980 persons respectively. Compared to the second quarter one year earlier, however, arrivals to Cambodia were about 35 percent higher.

Foreign Visitor Arrivals to Cambodia by Air, Land and Boat (thousand persons)

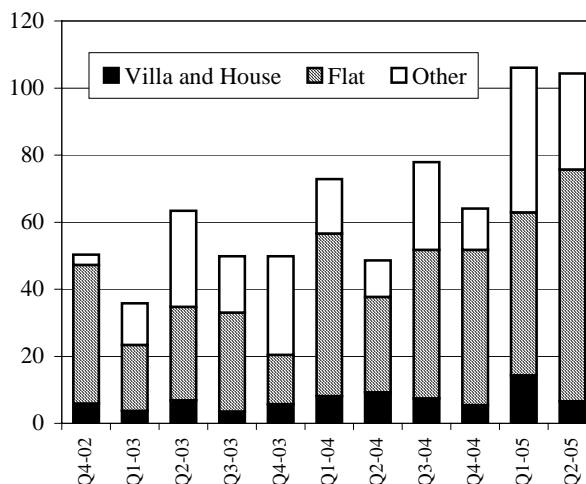


Note: Visitor arrivals by land and boat in Q4-04 and Q1 & Q2-05 include visitors to Preah Vihear. Source: Ministry of Tourism

នៅត្រីមាសទីពីរ ២០០៥ គំរោងសាងសង់បានអនុម័តនៅភ្នំពេញមានតំលៃ ១០៤.៤លានដុល្លារ ធ្លាក់ចុះបន្តិចពីត្រីមាសមុន ដែលមានតំលៃ ១០៦.១ លានដុល្លារ ។ ក្នុងនេះ ការសាងសង់ភូមិត្រី/ផ្ទះ ថយចុះ ៥៤% មកត្រឹម ៦.៦លានដុល្លារ. ផ្ទះល្វែងកើន ៤២% ដល់ ៦៩.១លានដុល្លារ. ឃ្នាំង/រោង ចក្រថយចុះ ៣៣.៦% មកត្រឹម ២៨.៦លានដុល្លារ ។ តំលៃសរុបនៃគំរោង សាងសង់បានអនុម័តកើនយ៉ាងខ្លាំង បើធៀបនឹងត្រីមាសទីពីរឆ្នាំមុន ។

In the second quarter 2005, construction project approvals in Phnom Penh were valued at around \$104.4 million, a slight decrease from the preceding quarter when it was \$106.1 million. Of this, villa and house construction activities slackened in the second quarter, declining by 54 percent to \$6.6 million, while flat construction rose by 42 percent to \$69.1 million. Other construction activities, like warehouse or factory construction, also declined, by 33.6 percent to \$28.6 million. The total value of construction approvals, however, rose sharply as compared to the second quarter last year.

Value of Construction Project Approvals in Phnom Penh (US\$ million)



Note: Latest data available are for June 2005. Source: Department of Cadastre and Geography, Municipality of Phnom Penh.

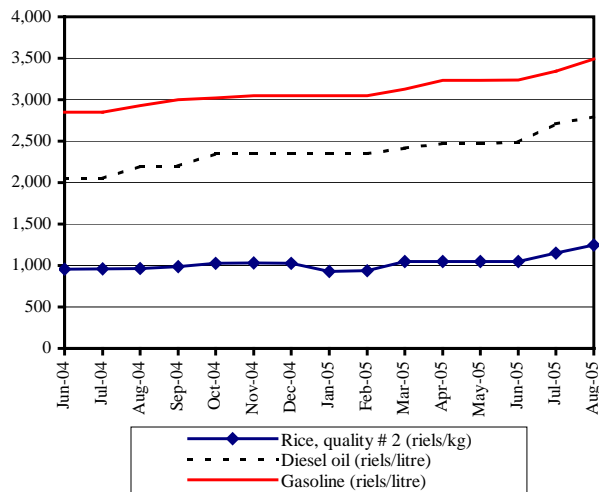
អត្រាការប្រាក់ និង ថ្លៃទំនិញ

Price and Interest Rate Developments

ថ្លៃទំនិញជាមធ្យមនៃប្រេងសាំង និងម៉ាស៊ូត នៅភ្នំពេញ កើនឡើងដល់ ៣.៤៨៩រ/លីត្រ និង ២.៧៩៧រ/លីត្រ នៅខែសីហា ២០០៥ ។ បើធៀប ខែនឹងខែ ថ្លៃប្រេងសាំងនៅខែសីហា កើន ៤.៣% លឿនជាងថ្លៃនៅខែ កក្កដា ដែលកើន ៣.២% ហើយថ្លៃម៉ាស៊ូតថយចុះមកត្រឹម ៣.៣% ធៀប នឹង ៨.៨% នៅខែកក្កដា ។ ទន្ទឹមនេះ អង្ករនៅភ្នំពេញបន្តឡើងថ្លៃដល់ ១.២៥០រ/គ.ក នៅខែសីហា គឺកើន១០០រ/គ.ក ។

The average market price of gasoline and diesel in Phnom Penh continued to increase, reaching 3,489 riels/litre and 2,797 riels/litre in August 2005. On a month-to-month comparison, gasoline price in August rose by 4.3 percent, faster than in July when it rose 3.2 percent, while diesel price slowed down by 3.3 percent compared to 8.8 percent in July. Meanwhile, the price of rice in Phnom Penh continued to rise, reaching an average price of 1,250 riels/kg in August—100 riels/kg up from July.

Price of Gasoline, Diesel Oil and Second Quality Rice in Phnom Penh



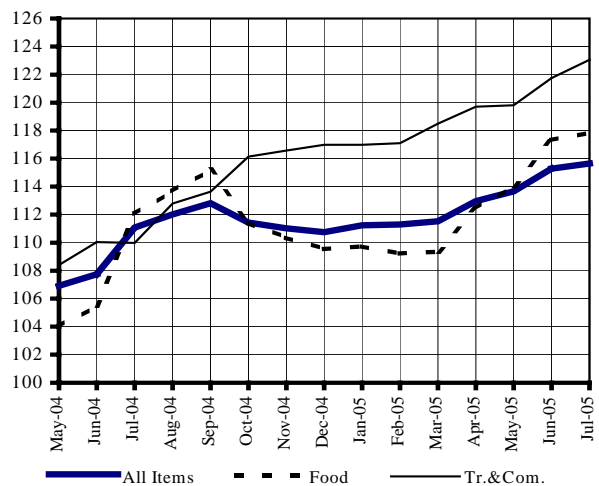
Sources: CDRI and National Institute of Statistics

វិជ្ជាស្ថានជាតិស្ថិតិ បានចេញផ្សាយនូវទិន្នន័យថ្លៃទំនិញប្រើប្រាស់សរុបនៅ ភ្នំពេញ ដែលបង្ហាញឱ្យឃើញពីកំនើននៅតែបន្តក្នុងអត្រាប្រចាំឆ្នាំ ៤.១% នៅខែកក្កដា ២០០៥ ។ វាទាក់ទងជាសំខាន់នឹងថ្លៃម្ហូបអាហារ និងដឹក ជញ្ជូន (ថ្លៃប្រេងសាំង) ។ ថ្លៃម្ហូបអាហារកើន ៥.២% និងថ្លៃដឹកជញ្ជូន កើន ១១.៩% ។

The National Institute of Statistics released data on overall consumer prices in Phnom Penh, indicating continued rise at an annual rate of 4.1 percent in July 2005. This seems to be mainly related to food and transportation (fuel) prices. The price of food rose by 5.2 percent and cost of transportation by 11.9 percent.

Consumer Price Index

(July–December 2000=100)



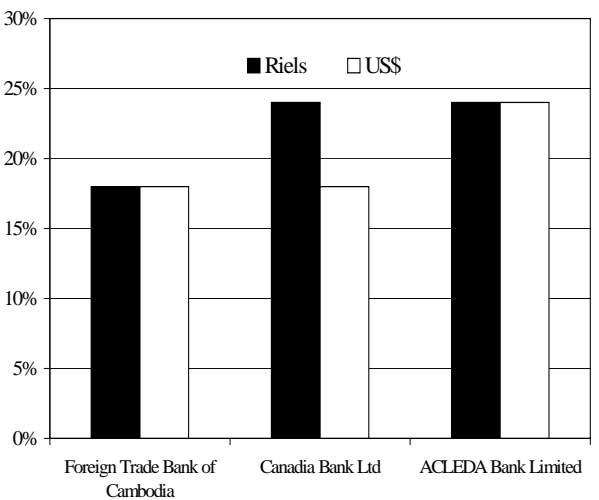
Note: Latest data available are for July 2005

Source: National Institute of Statistics

អត្រាការប្រាក់សំរាប់កំរិតប្រាក់រៀល និងដុល្លាររយៈពេល ១២ខែនៃ ធនាគារធំៗបីគឺ ធនាគារពាណិជ្ជកម្មក្រៅប្រទេស (FTB) អេស៊ីស៊ីជា ធនាគារកាណាឌីយ៉ា នៅតែគ្មានការប្រែប្រួលពីខែមិថុនា២០០៤-២០០៥ ។ FTB យកការប្រាក់ ១៨% សំរាប់កំរិតប្រាក់រៀល និងដុល្លារ ហើយ អេស៊ីស៊ីជា យក ២៤% សំរាប់កំរិតដុល្លារ ។ ប៉ុន្តែធនាគារកាណាឌីយ៉ា យក ២៤% សំរាប់កំរិតប្រាក់រៀល និង ១៨% សំរាប់កំរិតប្រាក់ដុល្លារ ។

The interest rate on 12-month riel and dollar loan of the three major banks, Foreign Trade Bank of Cambodia, ACLEDA and Canadia Bank, remained unchanged over June 2004-2005. Foreign Trade Bank charges 18 percent for both riel and dollar loans, while ACLEDA bank charges 24 percent for both riel and dollar loans. However, Canadia bank charges 24 percent for riel loans and 18 percent for dollar loans.

Interest Rate on 12 -month Loans (As of June 2005)



Source: National Bank of Cambodia

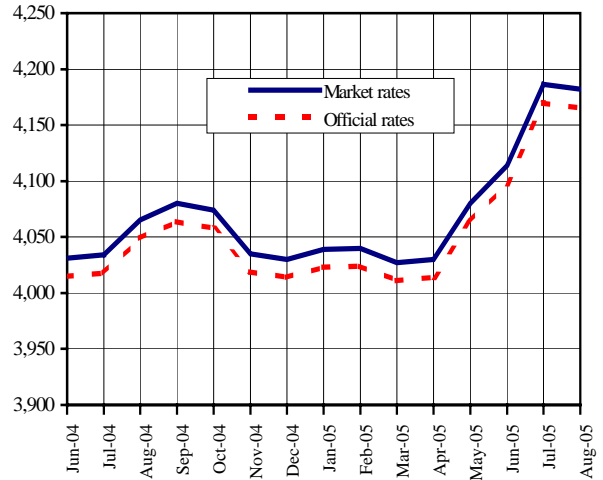
ស្ថានភាពកម្រៃប្រាក់ និង រូបិយប័ណ្ណ

Exchange Rate and Monetary Developments

ក្រោយពីមានការធ្លាក់ចុះអស់ បួនខែជាប់គ្នា ប្រាក់រៀលឡើងថ្លៃបន្តិចទិញ ទល់នឹងដុល្លារ US នៅខែសីហា ២០០៥ ។ អត្រាប្តូរប្រាក់នៅទីផ្សារភ្នំពេញ ជាមធ្យមប្តូរបាន ៤.១៨២៩/ដុល្លារ នៅខែសីហា បើធៀបនឹង ៤.១៨៦.៤៩ /ដុល្លារ នៅខែមុន ។

After depreciating for the fourth consecutive month, the riel gained slightly against the US dollar in August 2005. The market exchange rate in Phnom Penh between the riel and US dollar averaged 4,182 riels/dollar in August, compared to 4,186.4 riels/dollar in the preceding month.

Riels per US Dollar

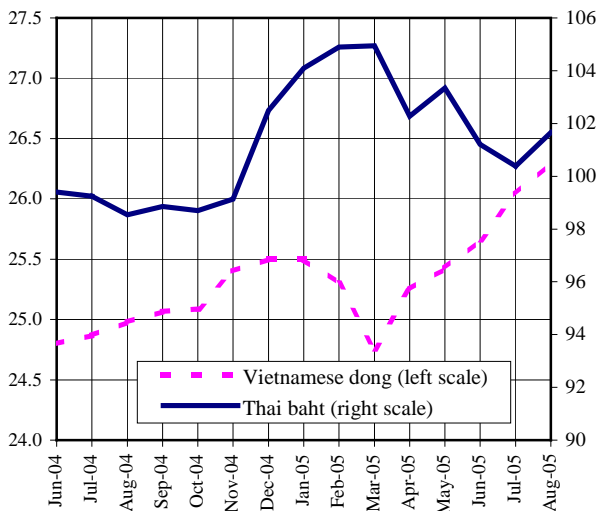


Sources: National Bank of Cambodia and CDRI

អត្រាទីផ្សារជាមធ្យមរវាងប្រាក់រៀល និងបាត ប្តូរបាន ១០១.៦៥៩/បាត នៅខែសីហា ២០០៥ ធ្លាក់ថ្លៃ ១.៣% ពីខែមុន ។ នៅពេលដូចគ្នា ប្រាក់ រៀលក៏ធ្លាក់ថ្លៃទល់នឹងប្រាក់ដុល្លារវៀតណាមដែរ ដោយប្តូរបាន ២៦.៣៩/ ១០០ដុល្លារ ធៀបនឹង ២៦.៩/១០០ដុល្លារ នៅមួយខែមុន ។

The average market rate between the riel and the Thai baht was 101.65 riels/baht in August 2005, depreciating by 1.3 percent from the preceding month. Meanwhile, the riel also slid against the Vietnamese dong, trading at 26.3 riels per 100 dong, compared to 26 riels per 100 dong a month earlier.

Riels per Thai Baht and 100 Vietnamese Dong

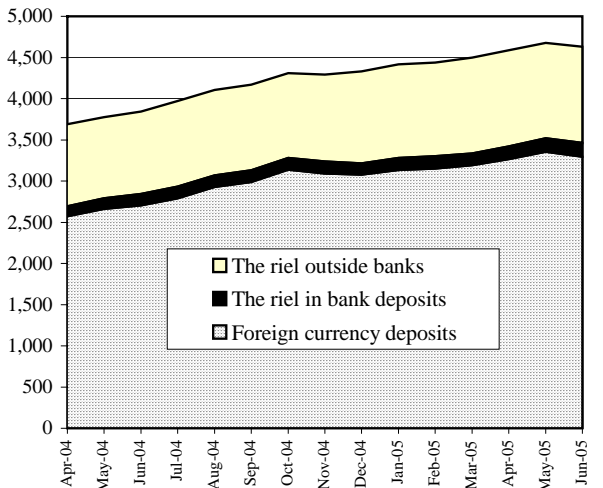


Source: CDRI and the Economist

នៅខែមិថុនា ២០០៥ រូបិយវត្ថុទូទៅថយចុះ ១% មកត្រឹម ៤.៦២៩.២៥ ពាន់លានរៀល ធៀបនឹងខែឧសភា ។ ក្នុងនេះ ប្រាក់បញ្ញើវិបិយវត្ថុ បរទេសថយចុះ ២.៦៨% មកត្រឹម ៨០២.៥លានដុល្លារ (៣.២៩៤.៩៦ ពាន់លានរៀល) ហើយប្រាក់រៀលក្នុងធនាគារកើន ២.២% ដល់ ១៦៦.៩៨ ពាន់លានរៀល ។ ប៉ុន្តែ ប្រាក់រៀលបោះពុម្ពថ្មីកើន ០.៩% ហើយប្រាក់ រៀលនៅក្រៅធនាគារ កើនបាន ០.៩% ដល់ ១.១៦៧.៣ពាន់លានរៀល នៅខែឧសភា ។

In June 2005, total liquidity declined by 1 percent to 4,629.25 billion riels, compared to May. Of this, foreign currency deposits decreased by 2.68 percent to about \$802.5 million (3,294.96 billion riels), while the riel in bank deposits rose by 2.2 percent to 166.98 billion riels. On the other hand, new riel issues increased by 0.9 percent, and the riel outside banks increased by 0.9 percent to 1,167.3 billion riels in June.

Liquidity of the Banking System (billion riels)



Note: Latest data available are for June 2005.

Source: National Bank of Cambodia

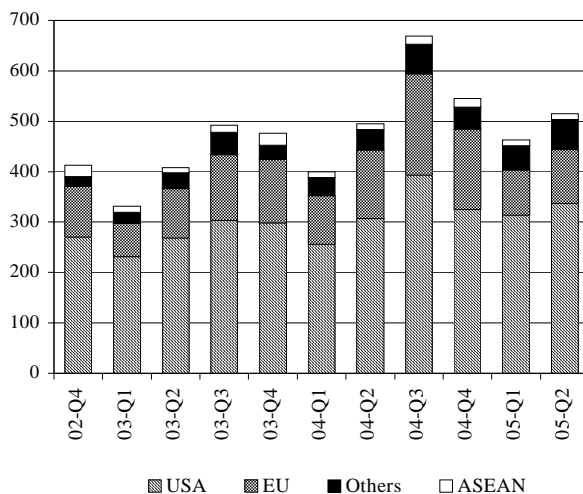
ពាណិជ្ជកម្មក្រៅប្រទេស

External Trade

នៅត្រីមាសទីពីរ ២០០៥ ការនាំចេញសរុបរបស់កម្ពុជា មានតំលៃ ៥១៥.១ លានដុល្លារ រី ៤.១% ខ្ពស់ជាងត្រីមាសដូចគ្នាឆ្នាំមុន ។ ជាផ្នែកមួយនៃការ នាំចេញសរុបរបស់កម្ពុជា ការនាំចេញទៅ US នៅត្រីមាសទីពីរ ២០០៥ មានតំលៃ ៣៣៧.០៨លានដុល្លារ រីកើន៩.៨% ធៀបនឹងត្រីមាសទីមួយ ។ នៅពេលដូចគ្នា ការនាំចេញទៅប្រទេសអាស៊ាន កើន ៣.២% ដល់ ១១.៤ លានដុល្លារ និងទៅប្រទេសដទៃទៀតកើន ៤៨.១% ដល់ ៥៩.៨លានដុល្លារ រីការនាំចេញទៅអឺរ៉ុប ធ្លាក់ចុះ ២១.៧% មកត្រឹម ១០៦.៨លានដុល្លារ ។

Cambodia's total exports amounted to \$515.1 million in the second quarter 2005, 4.1 percent more than in the same quarter last year. As a share of total Cambodia's exports, exports to US in the second quarter 2005 reached \$337.08 million, an increase of 9.8 percent compared to the first quarter. At the same time, exports to ASEAN and other countries climbed by 3.2 percent to \$11.4 million and by 48.1 percent to \$59.8 million respectively, while exports to EU dropped by 21.7 percent to \$106.8 million.

Cambodia's Export by Regions (US\$ million)

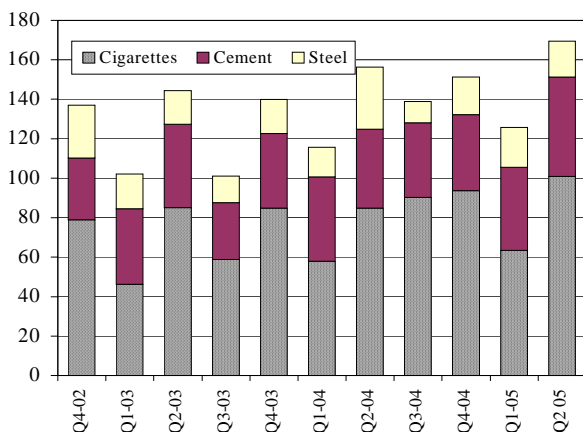


Note Latest data available are for June 2005. Source: Customs and Excise Department

នៅត្រីមាសទីពីរ ២០០៥ ការនាំចូលពីរកើន ៥៨.៧% ដល់ ១០០.៨ ពាន់ លានរៀល ធៀបនឹងត្រីមាសទីមួយ ។ នៅពេលដូចគ្នា ការនាំចូលស៊ីម៉ង់ត៍ កើន ២០% ដល់ ៥០.៥ពាន់លានរៀល ហើយការនាំចូលដែកធ្លាក់ចុះ ១០% មកត្រឹម ១៨.១ពាន់លានរៀល ។ ស្រដៀងគ្នានេះដែរ បើធៀបនឹងត្រី មាសទីពីរឆ្នាំមុន ការនាំចូលពីរ និងស៊ីម៉ង់ត៍កើន ១៨.៧% និង ២៦.៦% ហើយការនាំចូលដែកធ្លាក់ចុះ ៤២.៥% ។

In the second quarter 2005, the value of cigarette imports rose by 58.7 percent to 100.8 billion riels, compared to the first quarter. In the meantime, the value of cement imports increased by 20 percent to 50.5 billion riels, in contrast to steel imports which decreased by 10 percent to 18.1 billion riels. Similarly, compared to the second quarter last year, the imports of cigarette and cement rose by 18.7 percent and 26.6 percent, while imports of steel declined by 42.5 percent.

Imports of Cigarette and Construction Materials (billion riels)

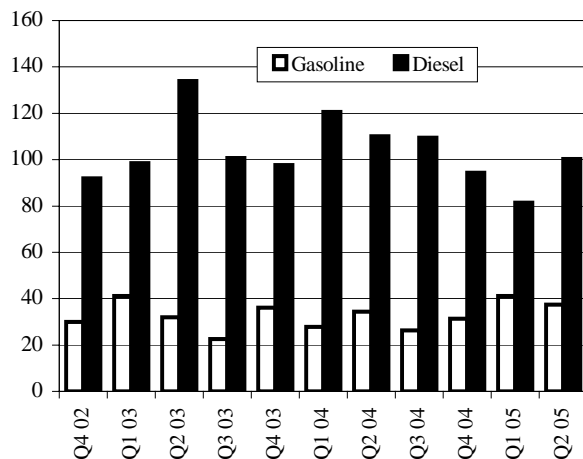


Note: Latest data available are for June 2005. (Excluding public sector imports) Source: Customs and Excise Department

នៅត្រីមាសទីពីរ ២០០៥ ការនាំចូលប្រេងសាំង និងម៉ាស៊ូតមានតំលៃ ១៣៧.៧ ពាន់លានរៀល រី ១២.៣%ខ្ពស់ជាងត្រីមាសទីមួយ ។ ការនាំចូល ម៉ាស៊ូតកើន ២៣% ដល់ ១០០.៣ ពាន់លានរៀល ហើយការនាំចូលប្រេង សាំងធ្លាក់ចុះ ៩% មកត្រឹម ៣៧.៤ពាន់លានរៀល ។ ពីត្រីមាសទីពីរ កាលពីមួយឆ្នាំមុន ការនាំចូលម៉ាស៊ូតថយចុះអស់ ៨.៨% ប៉ុន្តែការនាំចូល ប្រេងសាំង កើនបាន ៨.៥% ។

In the second quarter 2005, the value of diesel and gasoline imports amounted to 137.7 billion riels, 12.3 percent more than in the first quarter. Diesel imports increased by 23 percent to 100.3 billion riels, while gasoline imports fell by 9 percent to 37.4 billion riels. From the second quarter one year earlier, diesel imports were 8.8 percent lower but gasoline imports increased by 8.5 percent.

Imports of Petroleum Products (billion riels)



Note: Latest data available are for June 2005. (Excluding public sector imports) Source: Customs and Excise Department

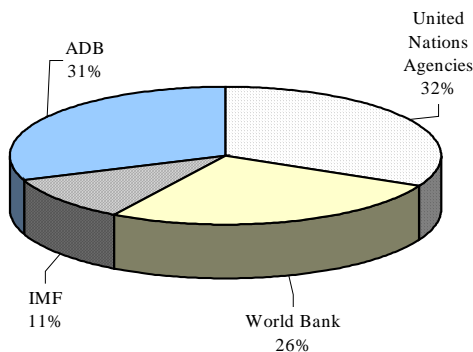
ប្រភព និង ការប្រើប្រាស់ជំនួយបរទេស

Sources and Uses of Foreign Assistance

កម្ពុជាទទួលបានជំនួយសរុប ១.៤៤៨.១២ លានដុល្លារពីទីភ្នាក់ងារពហុភាគី កំឡុងឆ្នាំ១៩៩២-២០០៣ ។ ក្នុងនោះ ភ្នាក់ងារអង្គការសហប្រជាជាតិជា អ្នកផ្តល់ច្រើនជាងគេ ស្មើនឹង ៣២% (៤៦៧.៥៨លានដុល្លារ) ។ ADB ជាអ្នកផ្តល់បន្ទាប់ ស្មើនឹង ៣១% (៤៤៥.០៩លានដុល្លារ) ហើយធនាគារ ពិភពលោក ស្មើនឹង ២៦% (៣៨១.០២លានដុល្លារ) និងមូលនិធិរូបិយវត្ថុ អន្តរជាតិ ស្មើនឹង ១១% (១៥៤.៤៣លានដុល្លារ) ។

Cambodia received a total of \$1,448.12 million aid from multi-lateral agencies during the period of 1992-2003. Of this, United Nations Agencies were the largest supplier, making up 32 percent (\$467.58 million). The Asian Development Bank was the second, amounting to 31 percent (\$445.09 million), while the World Bank and the International Monetary Fund accounted for 26 percent (\$381.02 million) and 11 percent (\$154.43 million) respectively.

Multi-Lateral Agencies Development Assistance to Cambodia 1992-2003 (US\$ million)

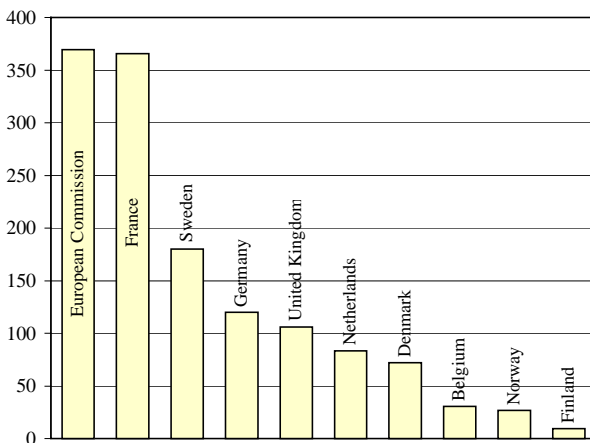


Note: Provisional data for 2003
Source: Council for the Development of Cambodia

សហព័ន្ធហ៊ឺរ៉ុបបានផ្តល់ប្រាក់ ១.៣៦៣.០៨ លានដុល្លារសំរាប់ការអភិវឌ្ឍន៍ នៅកម្ពុជាសំរាប់ឆ្នាំ ១៩៩២-២០០៣ ។ គណៈកម្មការអឺរ៉ុប (៣៦៩.៥៧ លានដុល្លារ), បារាំង (៣៦៥.៤៨ លានដុល្លារ), ស៊ុយអែត (១៨០.០៥ លានដុល្លារ), អាឡឺម៉ង់ (១១៩.៩២លានដុល្លារ) និងចក្រភពអង់គ្លេស (១០៥.៩៦លានដុល្លារ) គឺជាអ្នកផ្តល់ច្រើនជាងគេចំនួន ៥ ក្នុងចំណោម ប្រទេសសហព័ន្ធហ៊ឺរ៉ុប ។

European Union provided \$1,363.08 million for development in Cambodia during the period of 1992-2003. European Commission (\$369.57 million), France (\$365.48 million), Sweden (\$180.05 million), Germany (\$119.92 million) and United Kingdom (\$105.96 million) were the top five suppliers among European Union.

European Union Development Assistance to Cambodia 1992-2003 (US\$ million)

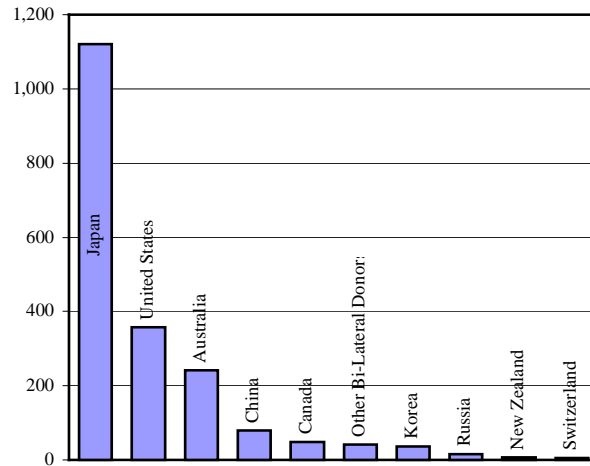


Note: Provisional data for 2003
Source: Council for the Development of Cambodia

នៅឆ្នាំ១៩៩២-២០០៣ ទឹកប្រាក់ចំនួន ១.៩៥១.៤៩លានដុល្លារ ត្រូវបាន ទទួលជាជំនួយសំរាប់ការអភិវឌ្ឍន៍ពីម្ចាស់ជំនួយទ្វេភាគី ។ ជប៉ុនជាម្ចាស់ ជំនួយធំជាងគេដោយបានផ្តល់ ១.១១៩.៩៥លានដុល្លារ បន្ទាប់មកគឺ សហរដ្ឋអាមេរិក (៣៥៦.៦៦លានដុល្លារ) ។ ជំនួយ ៤៧៤.៨៨លានដុល្លារ ទៀត បានមកពីអូស្ត្រាលី ចិន កាណាដា កូរ៉េ រុស្ស៊ី នូវែលហ្សីឡង់ ស្វីស និង ម្ចាស់ជំនួយទ្វេភាគី ។

During 1992-2003, a total of \$1,951.49 million was received as development assistance from bi-lateral donors. Japan was the biggest donor, accounting for \$1,119.95 million, followed by United States (\$356.66 million). The remaining \$474.88 million came from Australia, China, Canada, Korea, Russia, New Zealand, Switzerland and other bi-lateral donors during this period.

Development Assistance to Cambodia by Bi-Lateral Donors 1992-2003 (US\$ million)

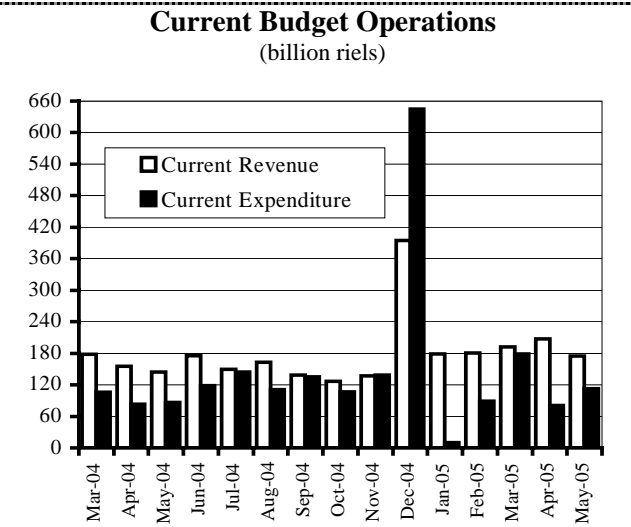


Note: Provisional data for 2003
Source: Council for the Development of Cambodia

ការអនុវត្តន៍ថវិកាជាតិ National Budget Operations

ក្រសួងសេដ្ឋកិច្ច និងហិរញ្ញវត្ថុចុះបញ្ជីអតិរេកថវិកាប្រហែល ៦២ពាន់លានរៀលនៅខែឧសភា ២០០៥ ពី ១២៦,៧ពាន់លានរៀលនៅខែមេសា ។ ប៉ុន្តែអតិរេកចរន្ត កើន ៣,៦ពាន់លានរៀល ពីខែឧសភា ២០០៤ ។

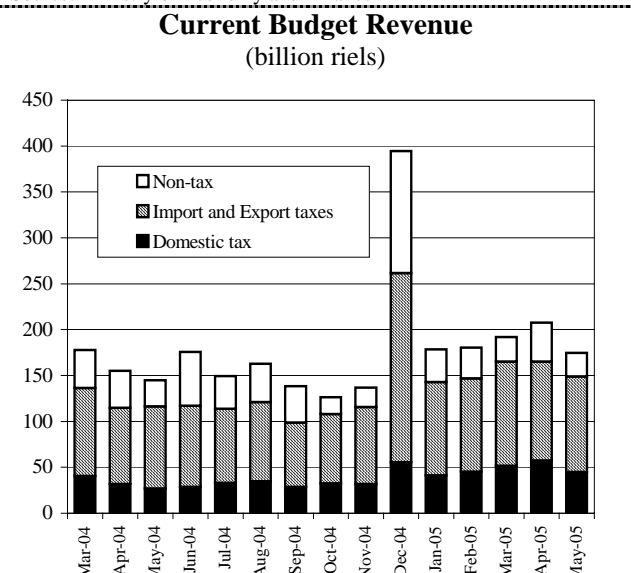
The Ministry of Economy and Finance registered a current budget surplus of about 62 billion riels in May 2005, from 126.7 billion riels in April. However, the current surplus was 3.6 billion riels up from May 2004.



Note: Provisional for Jan-Dec 2004 and Jan-May 2005.
Source: Ministry of Economy and Finance

នៅខែឧសភា ២០០៥ ចំនួនថវិកាចរន្ត មាន ១៧៤,៨ ពាន់លានរៀល រឺ ១៥,៨% តិចជាងខែមេសា ។ ការថយចុះនេះ បណ្តាលមកពីការថយចំនួនពន្ធក្នុងស្រុក (ថយ ២១,៨%), ចំនួនពន្ធពីការនាំចូល និងនាំចេញ (ថយ ៣,៣%) និងចំនួនមិនមែនពន្ធ (ថយ ៣៩,៣%) ។ ធៀបនឹងខែឧសភា ២០០៤ ចំនួនចរន្តកើន ២០,៨% ។

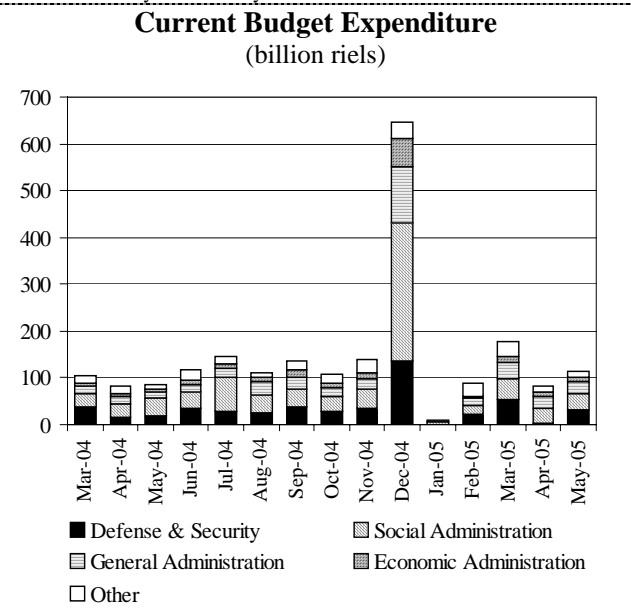
In May 2005, current budget revenue was 174.8 billion riels, 15.8 percent lower than in April. The decrease was attributable to a decline in revenues from domestic taxes (by 21.8 percent), tax revenues derived from import and export (by 3.3 percent), and non-tax revenue (by 39.3 percent). Compared to May 2004, current revenues were 20.8 percent higher during this period.



Note: Provisional for Jan-Dec 2004 and Jan-May 2005.
Source: Ministry of Economy and Finance

នៅខែឧសភា ២០០៥ ចំនាយថវិកាចរន្តកើន ៣៩,៤% ដល់ ១១២,៨ពាន់លានរៀល បើធៀបនឹងខែមេសា ។ រឿងនេះបណ្តាលជាសំខាន់មកពីកំនើនយ៉ាងខ្លាំងនៃចំនាយលើការការពារជាតិ និងសន្តិសុខពី ២,១ពាន់លានរៀលនៅខែមេសា ដល់ ៣២,៩ពាន់លានរៀលនៅខែឧសភា ។ កំឡុងពេលនេះ ចំនាយខាងសង្គមកិច្ច ក៏កើនឡើងដែរ (កើន ៩,៦% ដល់ ៣៤,៥ពាន់លានរៀល) ប៉ុន្តែចំនាយខាងរដ្ឋបាលទូទៅ និងសេដ្ឋកិច្ច ធ្លាក់ចុះតិចតួចគឺ ៦,៦% មកត្រឹម ២៥,៨ពាន់លានរៀលនិង ១,៦% ត្រឹម ៨,៩ពាន់លានរៀល ។

In May 2005, current budget expenditure increased by 39.4 percent to 112.8 billion riels, compared to April. This was mainly due to a sharp increase in expenditure on defence and security, from 2.1 billion riels in April to 32.9 billion riels in May. During this period, social spending also increased, by 9.6 percent to 34.5 billion riels, but general and economic administration spending dropped marginally, by 6.6 percent to 25.8 billion riels and by 1.6 percent to 8.9 billion riels respectively.



Note: Provisional for Jan-Dec 2004 and Jan-May 2005.
Source: Ministry of Economy and Finance

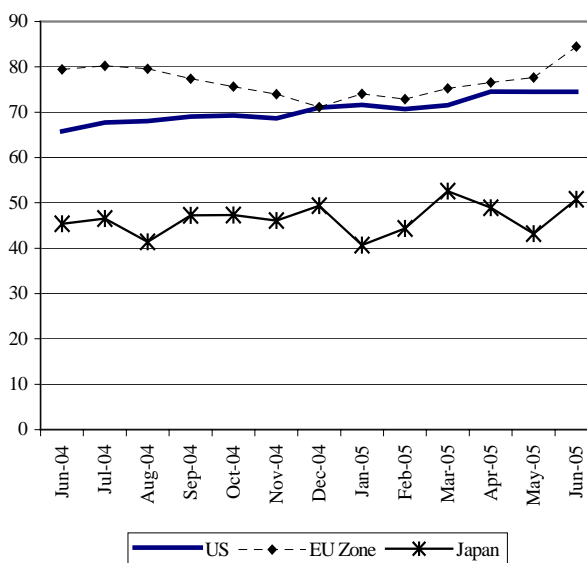
សកម្មភាពសេដ្ឋកិច្ចនៃបណ្តាប្រទេសជាដៃគូរបស់កម្ពុជា

Economic Activity of Selected Economic Partners of Cambodia

នៅខែមិថុនា ២០០៥ ការនាំចេញទំនិញរបស់ US សឹងគ្មានការប្រែប្រួល ហើយការនាំចេញរបស់ជប៉ុន និងសហគមន៍អឺរ៉ុបបែរជាកើនឡើង ។ ការនាំចេញរបស់ជប៉ុនកើនបាន ១៧% ពីខែមុន និង ៦.៦% ធៀបនឹងខែដូចគ្នា ឆ្នាំមុនដល់ ៥០១.៧៧ពាន់លានដុល្លារ ។ ការនាំចេញនៃប្រទេសសហគមន៍ អឺរ៉ុប កើន ៩% ធៀបនឹងខែមុន និង ៧% ធៀបនឹងខែដូចគ្នាឆ្នាំមុន ។

In June 2005, the exports of goods from the US were virtually unchanged, while exports from Japan and EU area increased. The US exports of goods in June were US\$ 74.46 billion compared to US\$ 74.50 billion in May. Japan's exports in June increased by 17 percent from last month and 6.6 percent from the same month last year reaching US\$ 50.77 billion. Japan's major export products are transport and electric equipment, machinery, chemicals and metals. The exports from the Euro zone in June increased by 7 percent compared to the same month last year and 9 percent compared to the preceding month, reaching US\$ 84.47 billion.

Exports of Goods from the US, EU area and Japan (Billion of US\$)

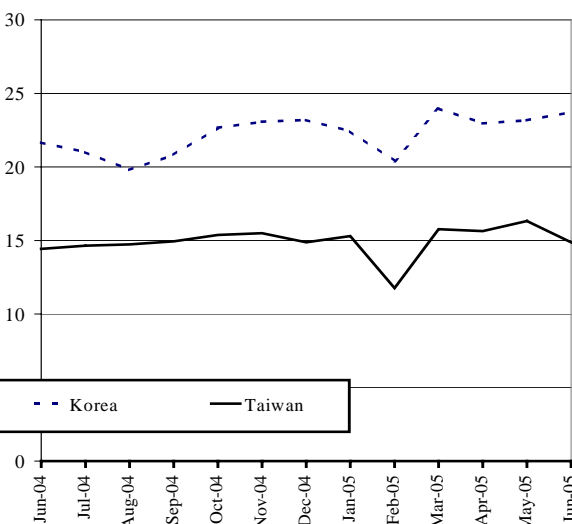


Source: BEA, Eurostat and JETRO

នៅខែមិថុនា ២០០៥ ការនាំចេញរបស់កូរ៉េខាងត្បូង កើនឡើង ហើយការនាំចេញរបស់តៃវ៉ាន់ធ្លាក់ចុះ ។ ការនាំចេញរបស់កូរ៉េកើន ២% ពីខែមុនដល់ ២៣.៧៣ពាន់លានដុល្លារ ។ នៅខែមិថុនា ការនាំចេញរបស់តៃវ៉ាន់ធ្លាក់ចុះ ៩% ពីខែមុន មកត្រឹម ១៤.៨៨ពាន់លានដុល្លារ ។

In June 2005, the exports from South Korea rose, while exports from Taiwan fell. Korea's exports in June increased by 2 percent compared to May, reaching US\$ 23.73 billion. Machinery & transport equipment, which represents 61 percent of total exports, rose 3 percent, while chemical products and miscellaneous manufactured articles rose 9 percent and 7 percent respectively from the previous month. Taiwan's exports of goods in June decreased by 9 percent from the previous month to US\$ 14.88 billion. The decline reflects the decrease in exports of industrial products such as machineries and electrical equipment and basic metals and articles.

Exports of Goods: South Korea and Taiwan (Billion of US\$)

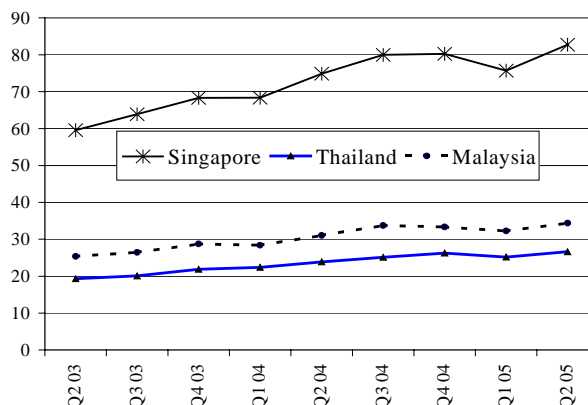


Source: National Statistics Department of Korea and Taiwan

នៅត្រីមាសទីពីរ ២០០៥ ការនាំចេញទំនិញរបស់សិង្ហបុរី ថៃ និងម៉ាឡេស៊ី កើនយឺតជាងមុន ។ ការនាំចេញរបស់សិង្ហបុរីកើន ៨២.៧២ពាន់លានដុល្លារ ថៃ ២៦.៦២ពាន់លានដុល្លារ និងម៉ាឡេស៊ី ៣៤.៤០ពាន់លានដុល្លារ ។

In the second quarter 2005, exports of goods in Singapore, Thailand and Malaysia increased more slowly. Singapore's exports of goods in second quarter 2005 were US\$ 82.72 billion, a 9 percent increase from the previous quarter and 10.5 percent increase from the same quarter 2004. The exports of goods from Thailand rose to US\$26.63 billion from US\$25.2 billion in the first quarter 2005. Thailand's major export products are manufacturing goods, high-tech products, resource base products and agriculture products. Malaysia's exports of goods in the second quarter 2005 rose by 7 percent from the previous quarter reaching US\$ 34.40 billion.

Exports of Goods: Some ASEAN Countries (Billion of US\$)



Source: Country's national statistic office and national banks

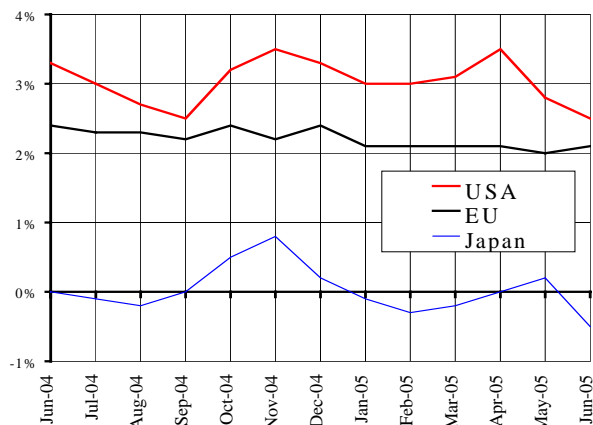
ស្ថានភាពអតិថិជននៃបណ្តាប្រទេសជាដៃគូរបស់កម្ពុជា

Inflation rates in Selected Economic Partners of Cambodia

ការធ្លាក់ចុះថ្លៃគ្រឿងម្ហូបអាហារ និងថាមពល ធ្វើឱ្យជនជាតិអាមេរិកមានអារម្មណ៍ធូរស្រាលជាងមុន ក្រោយពីរងការលំបាកមក ។ សន្ទស្សន៍ថ្លៃទំនិញប្រើប្រាស់នៅ US កើនបាន ២.៥% ក្នុងឆ្នាំរហូតដល់ខែមិថុនា ជាភស្តុតាងថាអតិថិជន មិនបានគំរាមកំហែងភ្លាមៗដល់សេដ្ឋកិច្ច US ទេ ។ ពេលដូចគ្នា អត្រាប្រែប្រួលប្រចាំឆ្នាំនៃអតិថិជនទំនិញប្រើប្រាស់កើន ២.១% នៅអឺរ៉ុប ដោយសារថ្លៃថាមពលកើនឡើង និងមានអត្រាធ្លាក់ចុះ ០.៥% នៅជប៉ុន ដោយសារថ្លៃម្ហូបអាហារស្រស់ៗធ្លាក់ចុះ ។

The decline in grocery and energy prices gave Americans a bit of relief after being hard hit by soaring food and energy costs. The U.S consumer price index increased moderately to 2.5 percent in the year to June, providing fresh evidence that inflation is not an immediate threat to the U.S economy. During the same period, the annual rate of change of consumer inflation rose to 2.1 percent in EU due to higher energy costs but declined by 0.5 percent in Japan due to drop in prices of fresh food.

Inflation Rate in the US, Europe and Japan
(percentage change over the previous year)

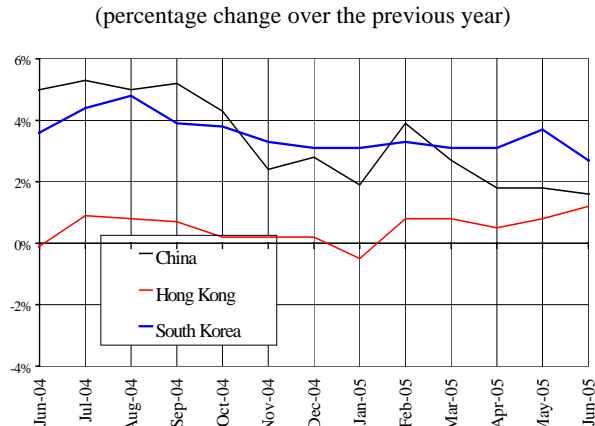


Note: The latest data available are for June 2005.
Sources: IMF and the Economist (Aug. 13-19, 2005)

នៅខែមិថុនា ២០០៥ ថ្លៃទំនិញប្រើប្រាស់សរុបនៅហុងកុង កើន ១.២% ធៀបនឹងឆ្នាំមុន រី ០.៨% ខ្ពស់ជាងកំនើនឆ្នាំលើឆ្នាំនៅខែឧសភា ។ រឿងនេះបណ្តាលមកពីការកាត់បន្ថយថ្លៃជួលផ្ទះ និងចំណាយទូរស័ព្ទ និងសេវាទូរគមនាគមន៍ផ្សេងទៀត ។ នៅពេលដូចគ្នា អតិថិជនទំនិញប្រើប្រាស់នៅចិន និងកូរ៉េខាងត្បូង មានអត្រាប្រចាំឆ្នាំធ្លាក់ ១.៦% និង ២.៧% ក្នុងឆ្នាំរហូតដល់ខែមិថុនា ។

Hong Kong overall consumer prices rose by 1.2% in June 2005 over a year earlier, larger than the 0.8% year-on-year increase in May. This was mainly attributable to the reduction in private housing rentals and the charges of telephone and other communications services. During the same period, the annualised consumer inflation in China and South Korea respectively decelerated to 1.6 percent and 2.7 percent in the year to June.

Inflation Rate in China, Hong Kong and South Korea
(percentage change over the previous year)

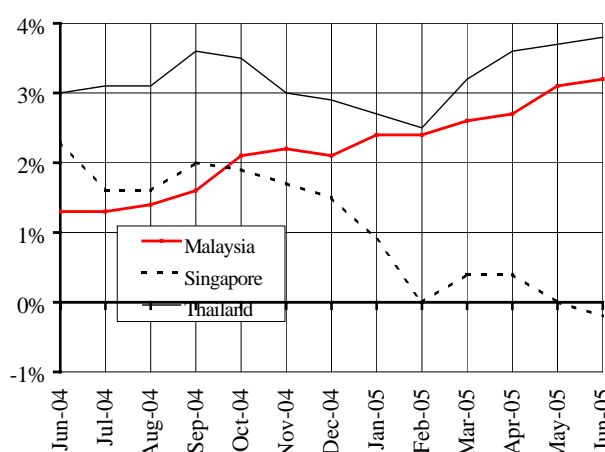


Note: The latest data available are for June 2005.
Sources: IMF and the Economist (Aug. 13-19, 2005)

ថ្លៃទំនិញប្រើប្រាស់នៅសិង្ហបុរីធ្លាក់ចុះ ០.២% នៅខែមិថុនា ធៀបនឹងឆ្នាំមុន ដែលបង្ហាញពីការធ្លាក់ថ្លៃនៅដ្ឋាន ដឹកជញ្ជូន និងទូរគមនាគមន៍ ព្រមទាំងសំលៀកបំពាក់ និងស្បែកជើង ។ ខណៈនោះ ម៉ាឡេស៊ីមានអតិថិជនកើនជាងពីរដងធៀបនឹងឆ្នាំមុន ដល់ ៣.២% នៅខែមិថុនា ។ រីឯថ្លៃទំនិញប្រើប្រាស់សរុបនៅថៃកើន ៣.៨% ក្នុងឆ្នាំរហូតដល់ខែមិថុនា ។

Singapore's consumer prices fell by 0.2 percent in June from a year earlier largely reflected in lower costs of housing and transport & communication as well as cheaper clothing and footwear. Meanwhile Malaysia's inflation rate has more than doubled in the past year, rising to 3.2 percent in June, as the Malaysian Government raised fuel prices to cut its fuel subsidy costs and increased taxes on tobacco and alcohol to further trim the budget deficit. At the same time, overall prices in Thailand rose to 3.8 percent in the year through June.

Inflation Rate in Selected ASEAN Countries
(percentage change over the previous year)



Note: The latest data available are for June 2005.
Sources: IMF and the Economist (Aug. 13-19, 2005)

អត្រាប្តូរប្រាក់លើទីផ្សារអន្តរជាតិ

Exchange Rate in the World Markets

នៅខែសីហា ២០០៥ ដុល្លារ US ធ្លាក់ថ្លៃទល់នឹងរូបិយវត្ថុនានា ។ វាប្តូរបាន ០.៨១អឺរូ ចុះថ្លៃពី ០.៨៣ នៅខែមុន និងប្តូរបាន ១១០.៥៥យ៉េន ចុះថ្លៃពី ១១១.៨៦ ។ ប្រាក់អឺរូឡើងថ្លៃដោយមានសញ្ញាបង្ហាញថា សេដ្ឋកិច្ចក្នុងតំបន់នោះមានភាពទាក់ទាញ រីឯប្រាក់យ៉េនឡើងថ្លៃដោយសារអតិរេកគណនីចរន្តរបស់ជប៉ុន និងវិនិយោគបរទេសលើហ៊ុនក្នុងស្រុក កើនឡើង ព្រមទាំងមានកំនើនសេដ្ឋកិច្ចខ្ពស់ជាងមុន ។

In August 2005, the US dollar weakened against most major currencies. It was traded at 0.81 against the euro, down from 0.83 a month earlier, and at 110.59 against the yen, down from 111.86. The euro gain was mainly due to signs that the region's economy was gaining traction, while the yen appreciation can be attributed to the surplus in Japan's current account, and more foreign investment in local equities as well as accelerating economic growth.

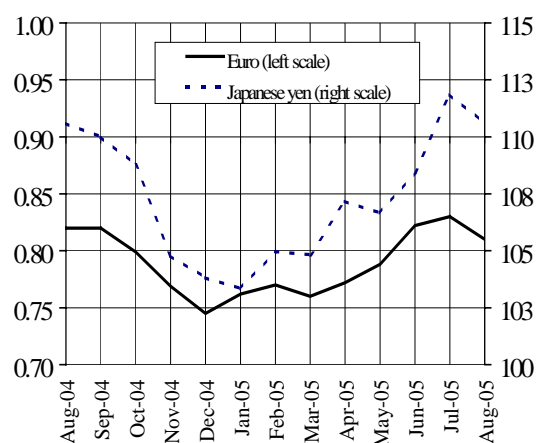
នៅខែសីហា ២០០៥ ប្រាក់វ៉ុនកូរ៉េខាងត្បូងឡើងថ្លៃ ដោយសារការបញ្ជាទិញទំនិញពី US ធ្លាក់ចុះនៅខែកក្កដា ធ្វើអោយប្រាក់ដុល្លារធ្លាក់ថ្លៃទល់នឹងរូបិយវត្ថុចំបងៗ ។ ប្រាក់វ៉ុនកូរ៉េទទួលបានការគាំទ្រពីការរំពឹងជាថ្មីថា ក្រុងប៉េកាំងនឹងធ្វើឱ្យប្រាក់យ៉ុនឡើងថ្លៃ មុនពេលលោកប្រធានាធិបតី ទៅធ្វើទស្សនកិច្ចជាលើកដំបូងនៅ US ។ ក្នុងពេលដូចគ្នា ដុល្លារហុងកុងប្តូរបាន ៧.៧៧ ទល់នឹងដុល្លារអាមេរិក ។

In August 2005, the South Korean won edged higher as weak orders for U.S durable goods in July hurt the greenback against most major currencies. The South Korean won also received some support from renewed expectations that Beijing may let the yuan appreciate in the run up to President Hu Jintao's first visit to the US since he became president in 2003. During the same period the Hong Kong dollar was traded at 7.77 against its US counterpart showing no change from the previous month.

នៅខែសីហា ២០០៥ ដុល្លារសិង្ហបុរី ឡើងថ្លៃទល់នឹងដុល្លារ US ដោយឡើងដល់ ១.៦៥៨ ពី ១.៦៨១ នៅខែមិថុនា ។ នៅពេលដូចគ្នា ប្រាក់បាតថៃក៏ឡើងថ្លៃទល់នឹងដុល្លារ US ដែរ ដោយប្តូរបាន ៤១.១១បាត/ដុល្លារ ថ្លៃជាងខែមុន ១.៤% ។ ការឡើងថ្លៃរូបិយវត្ថុទាំងពីរនេះ បង្ហាញពីការប្រមើលមើលថា ចិននឹងអនុញ្ញាតឱ្យរូបិយវត្ថុខ្លួន ឡើងថ្លៃថែមទៀត ហើយការបញ្ជាទិញទំនិញពីរោងចក្រអាមេរិកទំនងជាធ្លាក់ចុះ ។

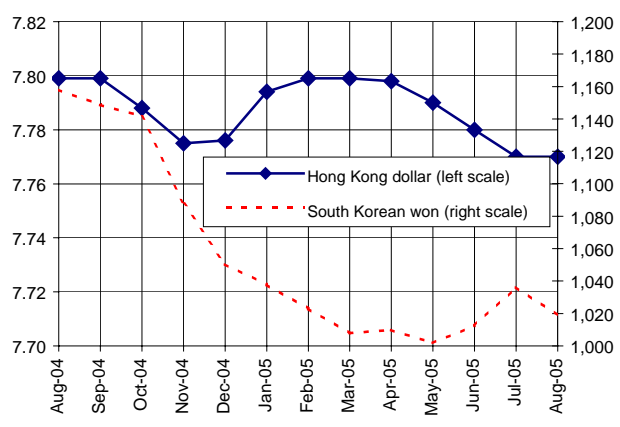
In August 2005, the Singapore dollar gained in strength against the US greenback, appreciating to 1.658 from 1.681 in June 2005. At the same time, the Thai baht also strengthened against the US dollar, trading at 41.11 baht/USD, a 1.4 percent appreciation from a month earlier. The gains recorded by the Singapore dollar and the Thai baht also reflect the speculation about the Chinese move to allow its currency to further appreciate, and the likely decline in orders at US factories for durable goods.

Euro and Japanese Yen Against the US Dollar



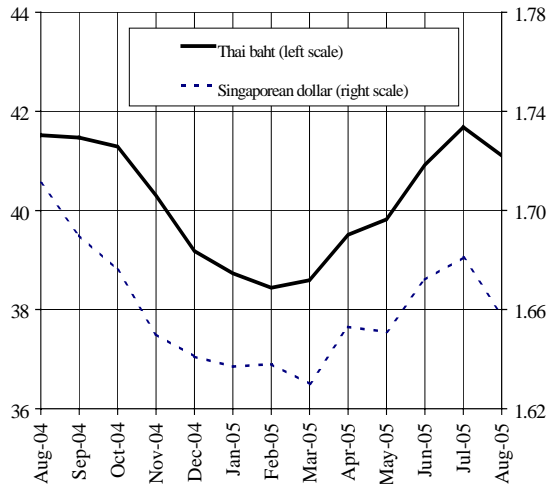
Note: Data are up to 26 Aug. 2005
Sources: The Federal Reserve Bank of New York

South Korean Won and Hong Kong Dollar Against the US Dollar



Note: Data are up to 26 Aug. 2005
Sources: The Federal Reserve Bank of New York

Thai Baht and Singaporean Dollar Against the US Dollar



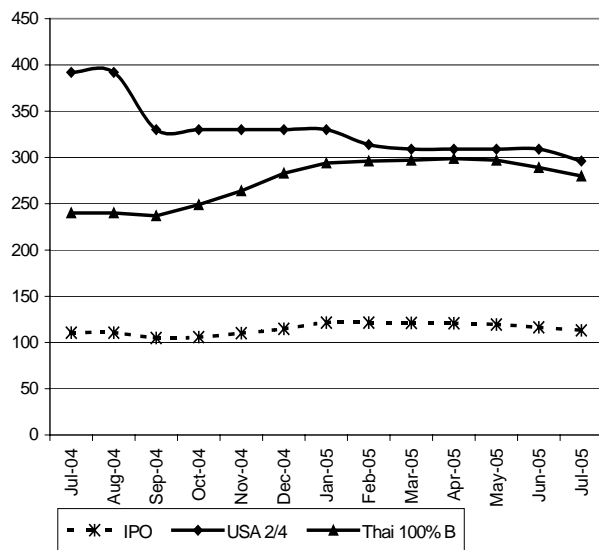
Note: Data are up to 26 Aug. 2005
Sources: The Federal Reserve Bank of New York

ស្ថានភាពតំលៃទំនិញលើទីផ្សារអន្តរជាតិ
Commodity Prices in World Markets

នៅខែមិថុនា ថ្លៃអង្ករពិភពលោកបន្តមាននិរន្តរភាពធ្លាក់ចុះ ។ ថ្លៃនៅអន្តរជាតិធ្លាក់ចុះអស់ ៣.២ពិន្ទុ ធៀបនឹងខែមុនពី ១១៦.៣ពិន្ទុ នៅខែមិថុនា មកត្រឹម ១១៣.១ពិន្ទុនៅខែកក្កដា ។ ថ្លៃអង្ករនៅទីផ្សារ US ធ្លាក់ចុះពី ៣០៩ដុល្លារ/តោន មកត្រឹម ២៩៦ដុល្លារ/តោន ដោយសារការនាំចេញនៅឆ្នាំនេះមានអតិរេក ។ នៅថៃ អង្ករធ្លាក់ថ្លៃដោយសារថយចុះតម្រូវការនាំចេញ ។ អង្ករថៃ 100%B ថ្លៃ ២៨០ដុល្លារ/តោន ធៀបនឹង ២៨៦ដុល្លារ/តោននៅខែមិថុនា ។

In July, the world rice price continued its downward trend. International prices (IPO) went down by 3.2 points from the previous month from 116.3 points in June to 113.1 points in July. The rice price in US markets decreased from US\$309 per ton in June to US\$296 per ton due to an increased exportable surplus for this year. In Thailand, prices declined in the face of falling demand for exports. The Thai100%B was at US\$ 280 per ton against US\$ 286 per ton in June.

International Prices Index and Export Rice Prices (US\$/ton FOB)

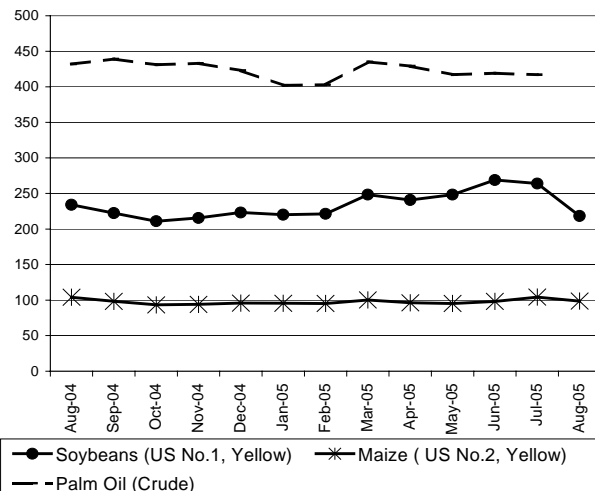


Source: Osiriz/InfoArroz and InterRice.

នៅខែសីហា ថ្លៃសណ្តែកស្បៀង និងពោតធ្លាក់ចុះ ។ សណ្តែកស្បៀង លក់ក្នុងតំលៃ ២១៨.២ដុល្លារ/តោននៅខែសីហា ធៀបនឹង ២២៣.៩ដុល្លារ/តោននៅខែកក្កដា ។ តំលៃនេះថយចុះ ៧% ធៀបនឹងខែដូចគ្នាឆ្នាំមុន ។ ពោតនៅខែសីហាថ្លៃថ្លៃ ៥% ធៀបនឹងខែមុន លក់បាន ៩៨.៦ដុល្លារ/តោន ធៀបនឹង ១០៤.២ដុល្លារ/តោននៅខែកក្កដា ។ ប្រេងឆាធ្លាក់ថ្លៃតិចតួចមកត្រឹម ៤១៧ដុល្លារ/តោននៅខែកក្កដា ពី ៤១៩ដុល្លារនៅខែមិថុនា ។

In August, the price of soybean and maize went down. Soybean was sold at US\$218.2 per ton in August against US\$263.9 per ton in July. The amount is about 7 percent lower than the price in the same month last year. The price of maize in August declined by 5 percent compared to the previous month selling at US\$98.62 per ton in August and US\$ 104.25 per ton in July. The price of palm oil fell slightly to US\$ 417 per ton in July from US\$ 419 in June.

International Prices of Palm Oil and Groundnuts (US\$/ton FOB)

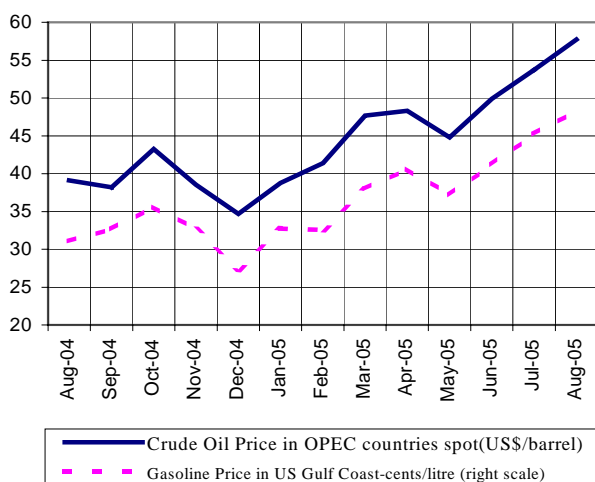


Source: Food and Agriculture Organisation (FAO)

នៅខែសីហា ប្រេងឆៅ និងសាំងបន្តឡើងថ្លៃ ។ ថ្លៃលក់ដល់ដៃនៃប្រេងឆៅរបស់បណ្តាប្រទេស OPEC នៅខែសីហាគឺ ៥៧.៧៣ដុល្លារ/ធុង រី ៧% ខ្ពស់ជាងនៅខែមុន និង ៤៨% ខ្ពស់ជាងខែដូចគ្នាឆ្នាំមុន ។ ថ្លៃសាំងធម្មតានៅល្បួងសមុទ្រអាមេរិកក្នុង ខែសីហា កើន ៧% ពីខែមុនដោយលក់ក្នុងតំលៃ ៤៥.២៥សេន/លីត្រ ធៀបនឹង ៤១.២១សេន/លីត្រនៅខែកក្កដា ។

In August, the price of crude oil and gasoline continued to rise. The OPEC spot price of crude oil in August was US\$ 57.73 per barrel, 7 percent higher than the previous month and a 48 percent increase from the same month last year. The conventional regular gasoline in US Gulf Coast in August rose by 7 percent from the previous month selling at 45.25 cents per litre against 41.21 cents per litre in July.

Prices of Crude Oil and Gasoline



Note: Data are up to 23 August 2005
Sources: Energy Information Administration

ព័ត៌មានសេដ្ឋកិច្ច

Economic News

តំបន់សេដ្ឋកិច្ចពិសេស សម្ពោធនៅព្រំដែនកម្ពុជា-វៀតណាម: តំបន់សេដ្ឋកិច្ចពិសេសមួយបានសម្ពោធនៅបារិត ខេត្តស្វាយរៀង ជិតព្រំដែនកម្ពុជា-វៀតណាម ក្នុងគោលដៅទាក់ទាញវិនិយោគបន្ថែមទៀត ។ តំបន់សេដ្ឋកិច្ចពិសេស ម៉ាន់ហាតាន (ស្វាយរៀង) ត្រូវបានបង្កើតដោយក្រុមអន្តរជាតិតៃវ៉ាន់ ម៉ាន់ហាតាន ហើយវាលើកទឹកចិត្តដល់រោងចក្រនានាលើការលើកលែងចំណូលពន្ធនៃសេវា គ្មានពន្ធនាំចូលលើបរិក្ខារ គ្រឿងបន្លាស់ និងសំភារៈសាងសង់ ។ លើសពីនេះ តំបន់សេដ្ឋកិច្ចក៏មានលក្ខណៈអំណោយផលពិសេសៗ រួមមាន គ្មានពន្ធអាករលើប្រតិបត្តិការ, សិទ្ធិប្រើប្រាស់ដី ៥០ឆ្នាំ និងច្រកទ្វារតែមួយសំរាប់ប្រតិបត្តិការពាណិជ្ជកម្ម ទាំងការនាំចេញ និងការនាំចូល ។ ផែនការដំបូងសំរាប់តំបន់នេះ គឺត្រូវអភិវឌ្ឍន៍ផ្ទៃដី ២៤០ហិកតាក្នុង៣ដំណាក់កាល ។ នៅពេលដំណាក់កាលទីមួយបានបញ្ចប់ នឹងមានប្រហែល៣០០វិនិយោគិន ដោយមានដំណើរច្រក ៤០០.០០០ម^២ និងផ្តល់ការងារប្រហែល ១៥.០០០ ហើយតំលៃនាំចេញប្រចាំឆ្នាំសរុបប្រហែល ៣០០លានដុល្លារ ។ (ស្រង់ពីការសែតស៊ិនហួរ)

កម្ពុជានឹងបង្កើតតំបន់សេដ្ឋកិច្ចពិសេសមួយទៀត: ក្រុមហ៊ុនវិនិយោគអេតវូត បានប្រកាសផែនការរបស់ខ្លួនថានឹងបង្កើតតំបន់សេដ្ឋកិច្ចនៅក្រុងព្រះសីហនុ ដែលនឹងស្វែងរកវិនិយោគបែបរោងចក្រគ្រប់ប្រភេទ រួមមានរោងចក្រកាត់ដេរ រោងចក្រអគ្គិសនី និងរោងចក្រនានា ដើម្បីផលិតផលិតផលសំរាប់ប្រើប្រាស់ប្រចាំថ្ងៃ ។ ក្រុមហ៊ុនទទួលបានការអនុម័តឱ្យកសាងផ្លូវមួយទៅកាន់តំបន់នោះ មានតំលៃ ៦.៩លានដុល្លារ ។ នេះជាតំបន់សេដ្ឋកិច្ចទីពីរនៅក្នុងកម្ពុជា ។ តំបន់ទីមួយនៅខេត្តស្វាយរៀងព្រំដែនកម្ពុជា-វៀតណាមបានចាប់ផ្តើមកាលពីសប្តាហ៍មុន ។ កម្ពុជាក៏គ្រោងបង្កើតតំបន់សេដ្ឋកិច្ចពិសេសនៅកោះកុង តាកែវ កំពង់ចាម ក្រចេះ និងខេត្តបន្ទាយមានជ័យផងដែរ ។

សហរដ្ឋអាមេរិក-ចិន ផ្តើមដំណើរការវាយនភណ្ឌសំខាន់ៗ: មន្ត្រីពាណិជ្ជកម្ម US ផ្តើមពិភាក្សាការងារសំខាន់ៗជាមួយដៃគូនៅក្នុងប៉េកាំងក្នុងគោលដៅគ្រប់គ្រងកំរិតនៃការនាំចេញសំលៀកបំពាក់របស់ចិន ។ ការចរចានេះជាកិច្ចប្រឹងប្រែងរបស់ប្រទេសទាំងពីរ ដើម្បីឈានដល់ការព្រមព្រៀងលើរបៀបគ្រប់គ្រងការលក់របស់ចិនទៅ US ។ ការនាំចូលបានកើនឡើងតាំងពីដើមឆ្នាំពេលដែលកូតារាយណភណ្ឌលើពិភពលោកត្រូវបានលុបចោល ។

គ្មានសេចក្តីសំរេចអ្វីទេក្នុងការជជែករវាងចិន និងសហគមន៍អឺរ៉ុប: មន្ត្រីសហគមន៍អឺរ៉ុប និងចិន បានសន្និដ្ឋានលើការពិភាក្សាខាងពាណិជ្ជកម្ម ហើយហាក់ដូចជាបានឈានដល់កិច្ចព្រមព្រៀង ដែលនឹងអាចដោះស្រាយដល់វិបត្តិថ្មីៗនេះ ។ ប៉ុន្តែ កិច្ចព្រមព្រៀងត្រូវមានការអនុម័តពីសភាសហគមន៍អឺរ៉ុប មុននឹងដាក់ឱ្យអនុវត្ត ។

Special economic zone inaugurated on Cambodia, Vietnam border: A Special Economic Zone was inaugurated on Thursday at Bavet, Svay Rieng province near the Cambodian and Vietnamese border, aimed at attracting more investment in the country. The Manhattan (Svay Rieng) Special Economic Zone was developed by the Manhattan International Group of Taiwan and it offers some incentives for firms: exemption of company income tax for five years, and no import taxes for equipment, parts and construction materials. Moreover, the zone also enjoys special preferential conditions including no VAT on transactions, 50 year land-lease rights, and a single window for trade operations, both exports and imports. Initial plan for the zone is to develop 240 hectares in three-phases. When Phase 1 is completed, there will be around 30 investors with total factory space of 400, 000 square meters. Total employment could reach 15,000 workers and total annual export values near 300 million US dollars. (Cited from Xinhua 11 August, 2005)

Cambodia to build another special economic zone: Cambodia's Attwood Investment Group has unveiled its plan to build a special economic zone in Sihanoukville province, which will seek every type of factory, including garment and textile factories, power plants and factories to produce products for daily use. The group has received approval to build a 6.9 million USD road to the new zone. This is the second economic zone to be built in Cambodia. Construction of the first one, in Svay Rieng province on the Cambodia-Viet Nam border started last week. Cambodia also plans to build special economic zones in Koh Kong, Takeo, Kompong Cham, Kratie, and Banteay Meanchey provinces. (Cited from VNA, 31 August, 2005)

US-China begin key textile talks: US trade officials have begun vital talks with their counterparts in Beijing in an effort to cap the growing level of China's clothing exports. The negotiations are the latest attempt by the two countries to reach an agreement on how to control Chinese sales to the US. Imports have surged since the start of the year when quotas governing worldwide textile sales were abolished.

No breakthrough in China-EU talks: EU and Chinese officials have concluded their trade talks and appear to have reached an agreement that would resolve the current crisis. The deal however will need approval of the EU parliament before it can be given effect.