



វិទ្យាស្ថានបណ្តុះបណ្តាល និង ជ្រាវ ជ្រាវ ដើម្បីអភិវឌ្ឍន៍កម្ពុជា
Cambodia Development Resource Institute

របាយការណ៍ខ្លីៗស្តីពីសេដ្ឋកិច្ចកម្ពុជា
Flash Report on the Cambodian Economy

មីនា ២០០៣ / March 2003

ដោយបណ្ឌិត កង ច័ន្ទការវរ្ម័ន / Dr. Kang Chandararot

ភ្នំពេញ កម្ពុជា

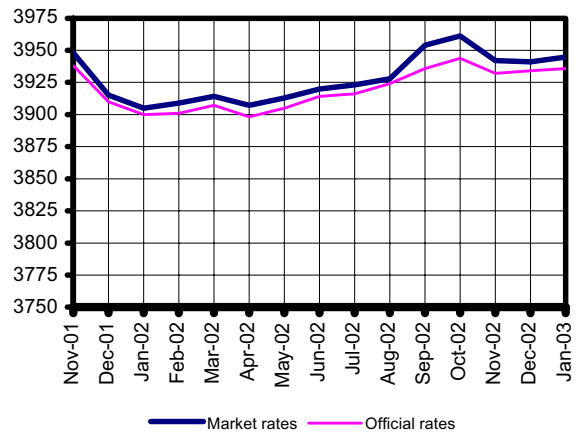
Phnom Penh, Cambodia

ស្ថានភាពអត្រាប្តូរទ្រព្យនិងវិបិយវត្ថុ
Exchange Rate and Monetary Developments

ការខ្សោយទុននៃដុល្លារអាមេរិកនៅដំបូងឆ្នាំ ២០០៣ មិនបានធ្វើឱ្យប្រាក់រៀល ធ្លាក់ចុះទ្រាំនឹងដុល្លារអាមេរិក ទេ ពី ៣.៩៤១៖/ដុល្លារនៅខែធ្នូ ឆ្នាំ ២០០២ ទៅ ៣.៩៤៥៖/ដុល្លារនៅខែមករា ឆ្នាំ ២០០៣ ។ អត្រាប្តូរទ្រព្យផ្លូវការ បានធ្លាក់ចុះ ពី ៣.៩៣៤៖/ដុល្លារ ទៅ ៣.៩៣៦៖/ដុល្លារ ក្នុងខែមករា ឆ្នាំ ២០០៣ ប្រៀបធៀបនឹងខែ ធ្នូ ឆ្នាំ ២០០២ ។

The general weakness of the US dollar at the beginning of 2003 has not resulted in an appreciation of the riel. In contrast, the riel lost value against the dollar from 3,941 riels/dollar in December 2002 to 3,945 riels/dollar in January 2003. Official rates moved from 3,934 riels/dollar to 3,936 riels/dollar. Compared to January last year, the Cambodian riel has depreciated by 1.02% against the dollar.

Cambodian Riels per US Dollar (market and official rates)

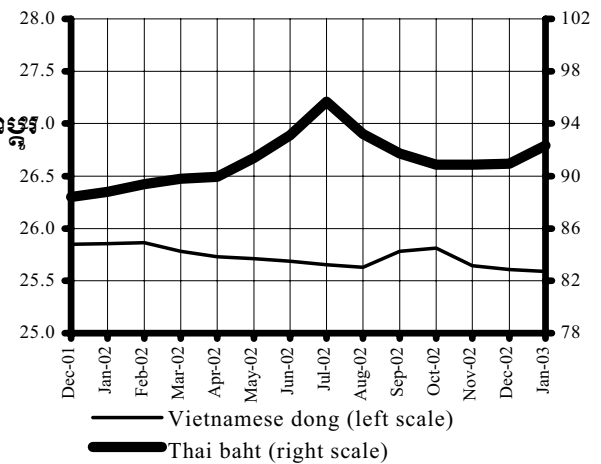


Source: National Bank of Cambodia

នៅខែមករា ឆ្នាំ ២០០៣ ប្រាក់រៀល ធ្លាក់ចុះ ទ្រាំនឹង ដុល្លារអាមេរិក ដល់ ៩២.៣១ រៀល/បាត ពី ៩១.០១ រៀល/បាត នៅខែ ធ្នូ ឆ្នាំ ២០០២ ។ ប្រាក់រៀល ខ្សោយ ទ្រាំនឹង ដុល្លារអាមេរិក បាន បណ្តាល មក ពី ការ ធ្លាក់ ចុះ តម្លៃ ដុល្លារ អាមេរិក ទ្រាំនឹង បាត ថៃ ។ ប្រាក់រៀល ខ្សោយ ទ្រាំនឹង ដុល្លារអាមេរិក បាន បណ្តាល មក ពី ការ ធ្លាក់ ចុះ តម្លៃ ដុល្លារ អាមេរិក ទ្រាំនឹង បាត ថៃ ។

The declining value of the Cambodian riel against the US dollar has led to a depreciation of the riel against the Thai baht. In January 2003, the riel weakened to 92.3 riels/baht, from 91.0 riels/baht in December 2002. Compared to the same month last year, the riel lost 4% value against the baht. Against the Vietnamese dong, the value of the riel has remained unchanged between December 2002 and January 2003, trading at 25.6 riels/100 dongs.

Cambodian Riels per Thai Baht and 100 Vietnamese Dong

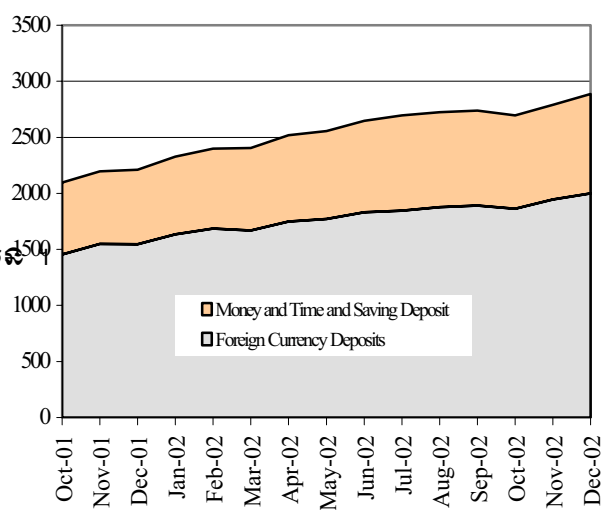


Source: FEER

វិបិយវត្ថុ ក្នុង កម្រិត ប្រហែល ២,៨៨៨ ពាន់ រៀល នៅខែ ធ្នូ ឆ្នាំ ២០០២ ។ វិបិយវត្ថុ ក្នុង កម្រិត ប្រហែល ២,៨៨៨ ពាន់ រៀល នៅខែ មករា ឆ្នាំ ២០០៣ ។ តម្លៃ វិបិយវត្ថុ ក្នុង កម្រិត ប្រហែល ២,៨៨៨ ពាន់ រៀល នៅខែ មករា ឆ្នាំ ២០០៣ បាន កើន ឡើង ប្រហែល ៣.៥% ធៀបនឹង ខែ ធ្នូ ឆ្នាំ ២០០២ ។ តម្លៃ វិបិយវត្ថុ ក្នុង កម្រិត ប្រហែល ២,៨៨៨ ពាន់ រៀល នៅខែ មករា ឆ្នាំ ២០០៣ បាន កើន ឡើង ប្រហែល ២.៨% ធៀបនឹង ខែ ធ្នូ ឆ្នាំ ២០០២ ។

Total liquidity (M2) continued to increase at almost the same pace, to 2,888 billion riels in December 2002, 3.5% more than November 2002. The value of foreign currency deposit (69% of M2) rose between November and December 2002 at a rate of 2.8%, slower than in the previous month. According to the National Bank of Cambodia, the riel-component of M2 which includes: the riel outside banks; demand deposits in riel; and time and saving deposits in riel, jumped between November and December 2002 at a rate of 4.8%, faster than the previous month.

Money Supply M2 (billion riels)



Source: National Bank of Cambodia

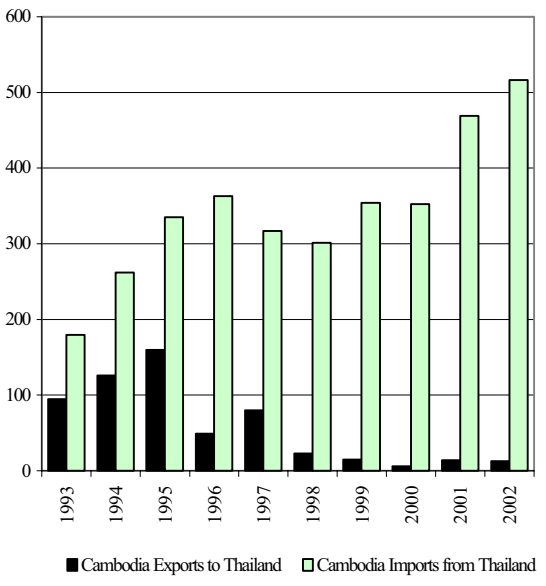
ពាណិជ្ជកម្មក្រៅប្រទេស

External Trade

តាមការប៉ាន់ស្មានរបស់ធនាគារកម្ពុជា កម្ពុជាបាននាំចេញទំនិញ ៥៨១ លានដុល្លារអាមេរិក និងនាំចូល ៣.៤៤៩ លានដុល្លារអាមេរិក ទៅនិងពីប្រទេសថៃ រវាងឆ្នាំ ១៩៩៣-២០០២ ។ ការនាំចេញទំនិញ ទៅនិងប្រទេសថៃ បានកើនឡើងពី ១៦០ លានដុល្លារអាមេរិក ក្នុងឆ្នាំ ១៩៩៣ មកដល់ ១៧០ លានដុល្លារអាមេរិក ក្នុងឆ្នាំ ២០០២ ។ ផ្ទុយទៅនឹងការនាំចេញ ការនាំចូល ទំនិញ ពីប្រទេសថៃ ទៅកម្ពុជា បានកើនឡើងយ៉ាងច្រើន ពី ១៨០ លានដុល្លារអាមេរិក ក្នុងឆ្នាំ ១៩៩៣ មកដល់ ៥១៦ លានដុល្លារអាមេរិក ក្នុងឆ្នាំ ២០០២ ។

According to the Bank of Thailand, Cambodia exported US\$ 581 million worth of products to Thailand and imported US\$ 3,449 million from Thailand between 1993–2002. Exports to Thailand peaked to US\$ 160 million in 1995 and fell sharply to US\$ 13 million in 2002. Conversely, imports from Thailand have generally increased over the years. Imports were US\$180 million in 1993 and US\$516 million in 2002, increasing by 187%.

Trade Between Cambodia and Thailand (in million US dollars)

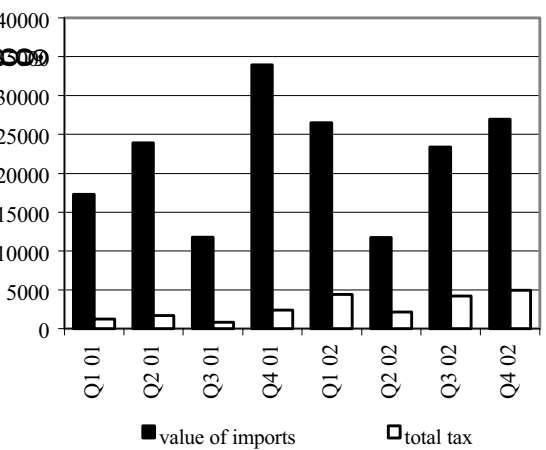


Source: Bank of Thailand

តាមការប៉ាន់ស្មានរបស់អគ្គនាយកដ្ឋានពន្ធដារ-រដ្ឋ កម្ពុជាបាននាំចូលទំនិញដែក ៨៨.៥៧៨ លានរៀល ក្នុងរយៈពេល ៨៧.០០០ លានរៀល ក្នុងរយៈពេល ១២ ខែ ចាប់ពីខែ មេសា ឆ្នាំ ២០០២ មកដល់ ខែ ធ្នូ ឆ្នាំ ២០០២ ។ ចំនួនទំនិញដែក ដែលនាំចូល បានកើនឡើង ១៥៦% ពី ៦.១៣៧ លានរៀល ក្នុងឆ្នាំ ២០០១ មកដល់ ១៥.៧០៩ លានរៀល ក្នុងឆ្នាំ ២០០២ ។

According to the Customs and Excise Department, the value of imported steel into Cambodia from January-December 2002 increased to 88,578 million riels from 87,000 million riels in the previous year. Total tax collected has increased by 156% from 6,137 million riels in 2001 to 15,709 million riels in 2002.

Steel Imports and Total Tax (in million riels)

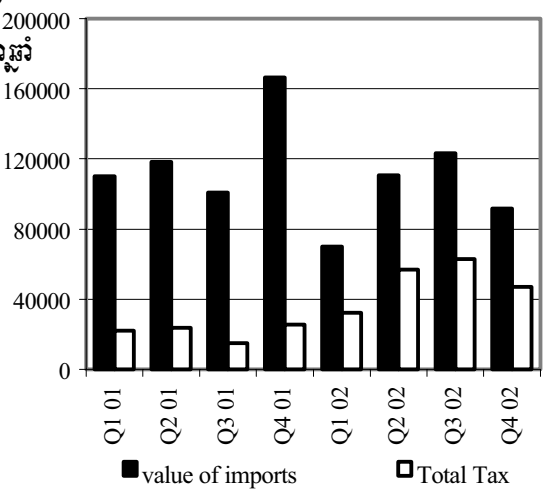


Source: Customs and Excise Department

ក្នុងរយៈពេល ខែ មេសា ឆ្នាំ ២០០២ មកដល់ ខែ ធ្នូ ឆ្នាំ ២០០២ កម្ពុជាបាននាំចូល ប៊ែនស៊ីន ៣៩៥.៦៩៨ លានរៀល ទាបជាង ២០% ធៀបនឹងឆ្នាំ ២០០១ ។ យ៉ាងណាក៏ដោយ ក៏មានការថយចុះយ៉ាងខ្លាំង ក្នុងតម្លៃនាំចូល ប៊ែនស៊ីន ក្នុងត្រីមាស ទី ១ និង ទី ៤ ឆ្នាំ ២០០២ ធៀបនឹងត្រីមាស ដូចគ្នា ក្នុងឆ្នាំ ២០០១ ។ ផ្ទុយទៅនឹងការនាំចូល ការប្រមូល ពន្ធដារ បានកើនឡើង ១៣១% ពី ៨៦.១៩៦ លានរៀល ក្នុងឆ្នាំ ២០០១ មកដល់ ១៩៩.០១១ លានរៀល ក្នុងឆ្នាំ ២០០២ ។

During January to December 2002, Cambodia imported diesel worth 395,698 million riels, 20% lower than in 2001. Notably, there were sharp declines in the value of imports in the first and fourth quarters of 2002 compared to the same period of the previous year, at 36% and 45% respectively. Inversely, the trend for the collection of tax has increased by 131% from 86,196 in 2001 to 199,011 in 2002.

Diesel Imports and Total Tax (in million riels)



Source: Customs and Excise Department

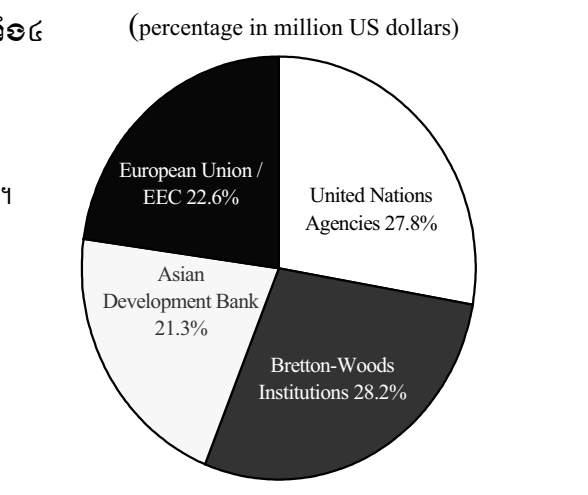
ប្រភពនិងការប្រើប្រាស់ជំនួយបរទេស

Sources and Uses of Foreign Assistance

តាមការវិនិច្ឆ័យ DC ពីឆ្នាំ ១៩៩២-២០០១ កម្ពុជាបាន បំប្រែវិធានការ ទារណ៍ការ ១.៣៧៧.៤ លានដុល្លារ ក្នុងចំណោមទ្រព្យការណ៍ការ វិនិច្ឆ័យ ប្រព័ន្ធប្រយោជន៍ Bretton-Woods ផ្តល់ ប្រាក់ជំនួយ ៣៨៨.៧ លានដុល្លារ ឬ ២៧.២% នៃការបើកផ្តល់ ជំនួយដោយការ ក្រុមការណ៍ការណ៍ ក្រុមការណ៍ ជំនួយ ប្រព័ន្ធប្រយោជន៍ ដោយការ ក្រុមការណ៍ ២៧.៨% ។

According to the Council for the Development of Cambodia, Cambodia received international aid from multilateral agencies worth US\$ 1,377.4 million during the period of 1992–2001. Among the four multilateral organisations, aid provided by the Bretton-Woods Institutions was the highest at US\$ 388.7 million, roughly 28.2% of total disbursements by multilateral agencies. The United Nations Agencies were the second leading supplier of aid to Cambodia at US\$ 383.5 million, making up 27.8 %

Multi-Lateral Agencies Aid to Cambodia from 1992-2001

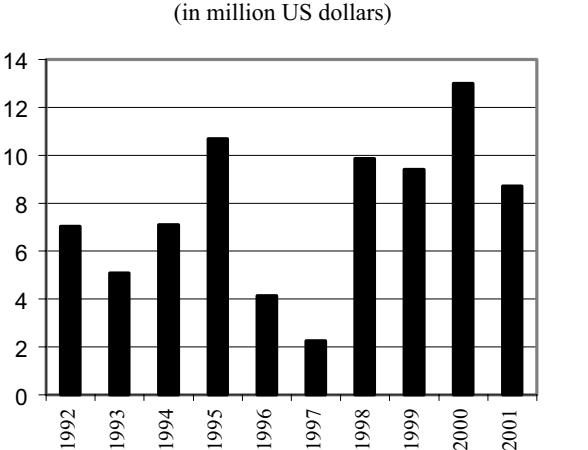


Source: Council for the Development of Cambodia

ពីឆ្នាំ ១៩៩២-២០០១ ប្រទេសកម្ពុជាបាន បំប្រែវិធានការ ជំនួយ ៧៧.២ លានដុល្លារ ពី ប្រទេសកម្ពុជា ។ លោក ឡាតាវ៉ា ឆ្នាំ ២០០១ បាន ផ្តល់ ជំនួយ ៨.៧ លានដុល្លារ ក្នុង ចំណោម ២៥ លានដុល្លារ ក្នុង វិស័យ ផ្សេងៗ ។

During 1992–2001, the United Kingdom disbursed aid with a total of US\$ 77.2 million to Cambodia. In the year 2001, the United Kingdom provided grants worth US\$ 8.7 million. Of this amount, US\$ 2.5 million, was designated for the ‘Health’ sector.

United Kingdom Aid to Cambodia

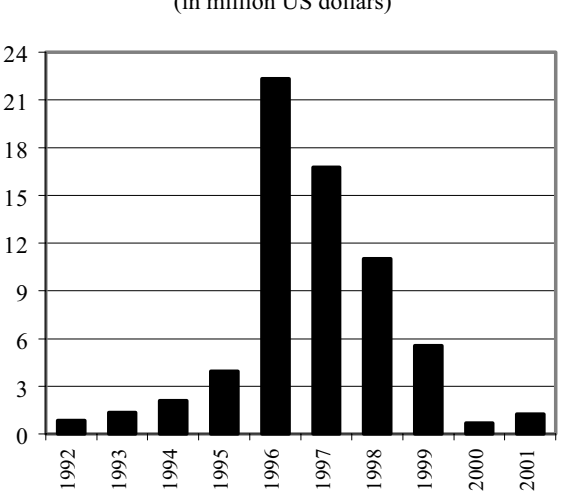


Source: Council for the Development of Cambodia

ពីឆ្នាំ ១៩៩២-២០០១ សហគមន៍អន្តរជាតិ បាន ផ្តល់ ជំនួយ ៦៥.៨ លានដុល្លារ ក្នុង វិស័យ ផ្សេងៗ ។ ក្នុង ឆ្នាំ ២០០១ ប្រទេស អាល្លឺម៉ង់ ប្រទេស ហុល្លង់ ប្រទេស ប្រេស៊ីល បាន ផ្តល់ ជំនួយ ១ លានដុល្លារ ក្នុង វិស័យ ផ្សេងៗ ។ អាល្លឺម៉ង់ បាន ផ្តល់ ជំនួយ ០.៥៨៥ លានដុល្លារ បន្តបន្ទាប់ បន្តបន្ទាប់ ផ្តល់ ជំនួយ ០.៤០៦ លានដុល្លារ ។

In the period of 1992–2001, the international donor community donated US\$ 65.8 million to Cambodia for the ‘Communication’ sector, 1.6 % of total aid. During 2001, Germany, the Netherlands and France supplied grants worth US\$ 1 million for this sector. Germany provided the most support donating US\$ 0.585 million, followed by the Netherlands at US\$ 0.406 million.

Aid Disbursement for Communications

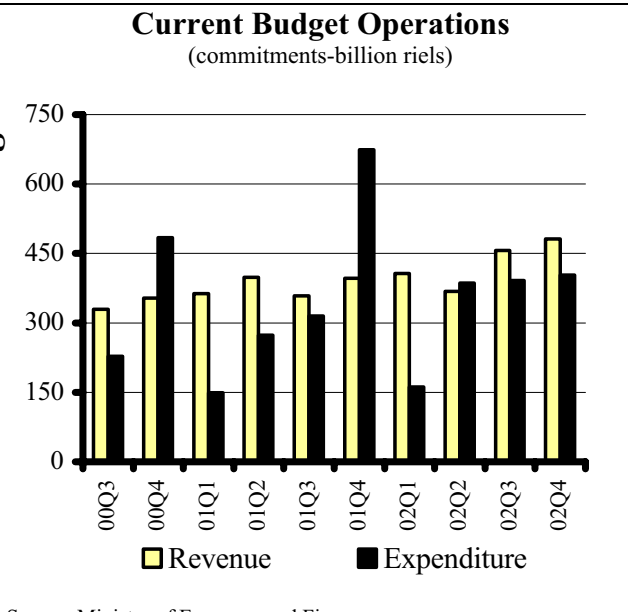


Source: Council for Development of Cambodia

ការអនុវត្តវិស័យហិរញ្ញវត្ថុ
National Budget Operations

នៅឆ្នាំ២០០២ ប្រតិបត្តិការវិស័យហិរញ្ញវត្ថុបានបង្កើនការអនុវត្ត រដ្ឋប្បវេណី ឬ ១០៣៧៧ លានរៀល ធៀបនឹងការចំណាយ ចំនួន ៧៦៦ លានរៀល ដែលបានបង្កើន ចំនួន ៣៧១ លានរៀល ធៀបនឹងឆ្នាំ ២០០១ ។ ជុំវិញការអនុវត្តវិស័យហិរញ្ញវត្ថុ បានបង្កើនចំនួន ៣៧១ លានរៀល ធៀបនឹងឆ្នាំ ២០០១ ដូចគ្នា ។

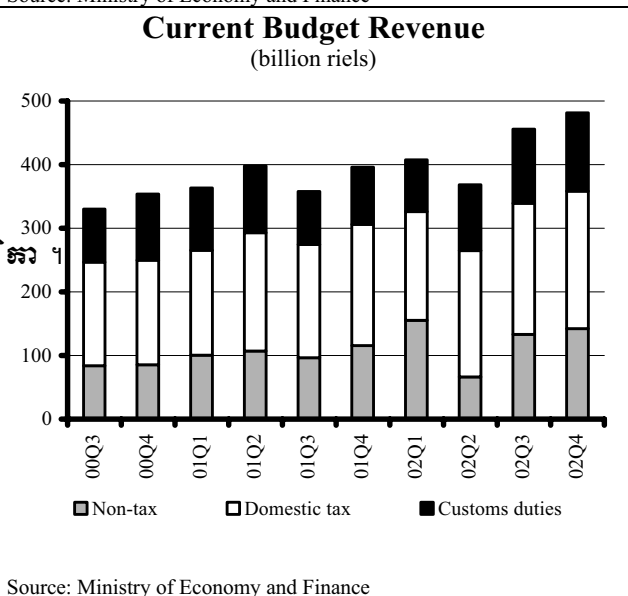
In 2002, Cambodia's current budget implementation produced a surplus of 371 billion riels, up from last year's figure of 103 billion riels. Throughout 2002, current revenue exceeded current expenditure except in the second quarter, in which there was a deficit of 17.2 billion riels. Similar to past trends, current expenditure was the highest in December, 201 billion riels. This was, however, 48% lower than the same month of 2001.



Source: Ministry of Economy and Finance

ក្នុងឆ្នាំ២០០២ កម្ពុជាបានប្រមូល ចំនួន ១.៦៦០ លានរៀល ឬ ៩៦% នៃ ១.៧០០ លានរៀល ។ ជុំវិញការអនុវត្តវិស័យហិរញ្ញវត្ថុ បានប្រមូល ចំនួន ១.៦៦០ លានរៀល ឬ ៩៦% នៃ ១.៧០០ លានរៀល ។ ប្រសិនបើ យើង ធ្វើការប្រៀបធៀប ការប្រមូល ចំនួន ១.៦៦០ លានរៀល ឬ ៩៦% នៃ ១.៧០០ លានរៀល ។ ប្រសិនបើ យើង ធ្វើការប្រៀបធៀប ការប្រមូល ចំនួន ១.៦៦០ លានរៀល ឬ ៩៦% នៃ ១.៧០០ លានរៀល ។

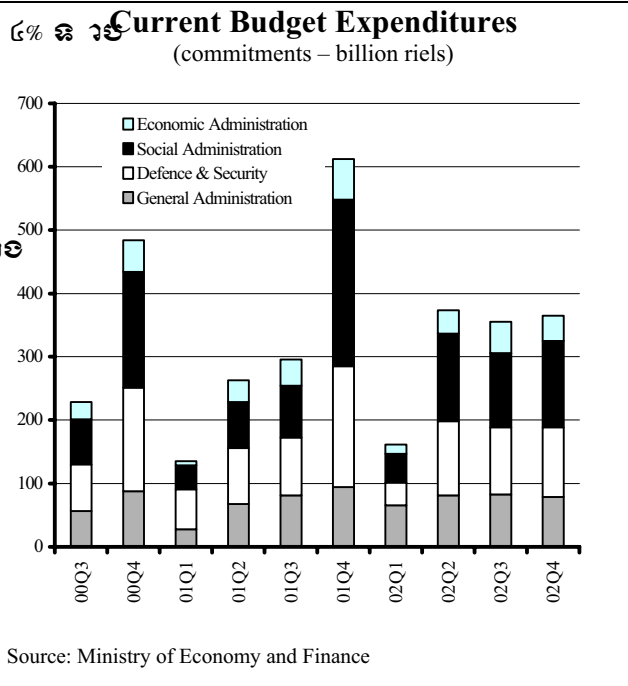
During 2002, Cambodia collected a total of 1,660 billion riels in current revenue, 96% of target. Similar to past trends, domestic tax was the biggest contributor in 2002 at 792 billion riels, 48% of total tax, and 10% higher than in 2001. Since 2001, customs duties have provided the lowest level of revenue.



Source: Ministry of Economy and Finance

ក្នុងឆ្នាំ២០០២ ចំណាយបច្ចុប្បន្នបានធ្លាក់ចុះ ១.២៥៥ លានរៀល ឬ ៤% ទាបជាង ១.៣០០ លានរៀល ។ ចំណាយ ចំនួន ៤៣៦ លានរៀល ត្រូវបានប្រើប្រាស់ ដើម្បីសម្រេចបាននូវ គោលដៅ ចំនួន ៤៣៦ លានរៀល ។ ចំណាយ ចំនួន ៣៦៨ លានរៀល ត្រូវបានប្រើប្រាស់ ដើម្បីសម្រេចបាននូវ គោលដៅ ចំនួន ៤៣៣ លានរៀល ។ ចំណាយ ចំនួន ៣៦៨ លានរៀល ត្រូវបានប្រើប្រាស់ ដើម្បីសម្រេចបាននូវ គោលដៅ ចំនួន ៤៣៣ លានរៀល ។

In 2002 current expenditures fell to 1,255 billion riels, 4% lower than a year ago. Of the total, 'Social Administration' received the most attention at 436 billion riels, followed by 'Defence & Security' at 368 billion riels. As in past years, 'Economic Administration' made up the smallest portion of current expenditures, 11%. In 2002 'Defence & Security' expenditure declined to 368 billion riels from 433 billion riels the previous year.



Source: Ministry of Economy and Finance

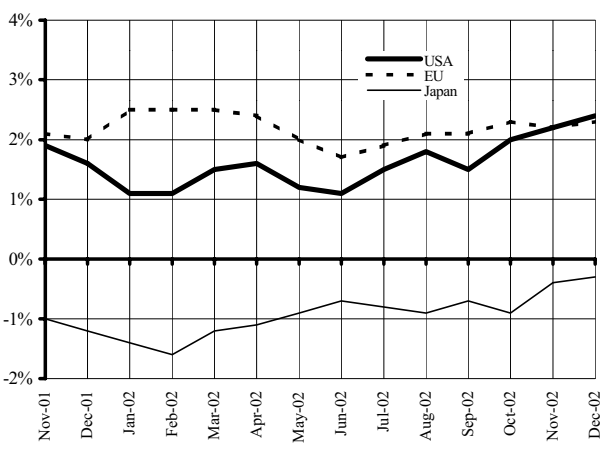
ស្ថានភាពអតិថិជននៃបណ្តាប្រទេសជាដៃគូរបស់កម្ពុជា

Inflation rates in Selected Economic Partners of Cambodia

ក្នុងសេដ្ឋកិច្ចធំៗបីផ្សេង វិបត្តិបញ្ហាអតិថិជន បើក្រុមហ៊ុនធំៗនៃទឹកដី
 ផ្សេងៗនៃ បំណុលផ្សេងៗនៃខ្សែ ប្រយោជន៍ ផ្នែកហិរញ្ញវត្ថុនៃ US
 និង EU មានកម្រិតអតិថិជន ២.៤% និង ២.៣% គឺ ឆ្លើយតប
 ពីរដង ខ្ពស់ជាង អតិថិជននៃ US មានកម្រិតថយចុះ ការប្រកួតប្រជែង
 បណ្តាប្រទេសនៃទឹកដី ដូច រដ្ឋប្បវេណី និង ទំនាក់ទំនង ផ្សេងៗ
 ផ្នែកនៃទឹកដីប្រទេស (ខ្សែបន្ត តែ ០.៣% នៃខ្សែ ប្រយោជន៍) ។

In the three biggest world economies, there have been signs of pending inflation. In December 2002, consumer prices in the US and EU rose by an annual rate of 2.4% and 2.3%, respectively, faster than in November 2002. Four main factors have increased prices in the US: low interest rates; large public spending; the weakening dollar; and growing demand. The period of deflation in Japan is approaching an end, with just a 0.3% price decrease in December 2002.

Inflation Rate in the US, Europe and Japan
 (percentage change over the previous year)

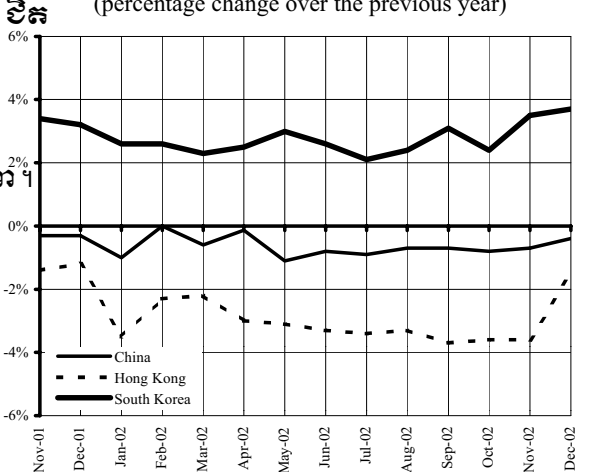


Sources: IMF and the Economist

នៅខ្សែ ប្រយោជន៍ អតិថិជននៃទឹកដី ខ្មែរ មានកម្រិត ៣.៧%
 ឆ្លើយតប ពីរដង ខ្ពស់ជាង ប្រទេស ប្រទេសនៃទឹកដី បំណុល
 ប្រទេសនៃទឹកដី តែ ០.៤% និង ១.៥% ។ ការប្រកួតប្រជែង
 ពីរដង ខ្ពស់ជាង ប្រទេស ប្រទេសនៃទឹកដី ខ្មែរ មានកម្រិត ១០%
 ខ្ពស់ជាង ប្រទេស ប្រទេសនៃទឹកដី ខ្មែរ មានកម្រិត ១០% ។

In December 2002, the inflation rate in South Korea sped up by 3.7%, faster than in November. The period of deflation in both China and Hong Kong seems to be approaching an end, with price decreases of just 0.4% and 1.5% respectively. According to the People's Bank of China, the high increase in price of energy products (10% over December last year) was the main factor reversing the deflationary tendency.

Inflation Rate in China, Hong Kong and South Korea
 (percentage change over the previous year)

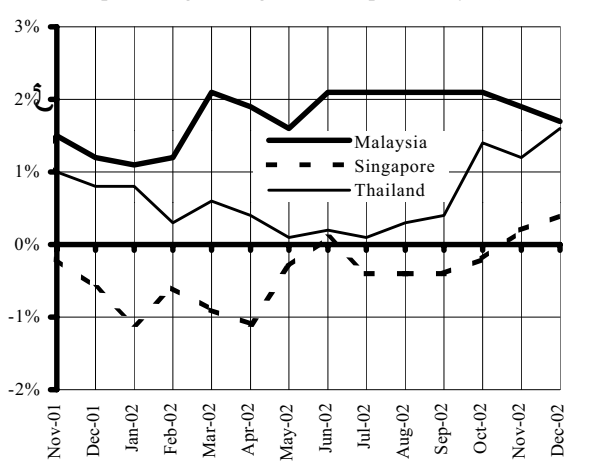


Sources: IMF, FEER, AWJ and the Economist

នៅខ្សែ ប្រយោជន៍ អតិថិជននៃទឹកដី ខ្មែរ មានកម្រិត ១.៦%
 និង ០.៤% ។ ឆ្លើយតប ពីរដង ខ្ពស់ជាង ប្រទេស ប្រទេសនៃទឹកដី ខ្មែរ មានកម្រិត ១.៧% (១.៥% នៃ ពីរ
 ដង ខ្ពស់ជាង) ប្រទេស ប្រទេសនៃទឹកដី ខ្មែរ មានកម្រិត ១.៧% ។
 ការប្រកួតប្រជែង ប្រទេស ប្រទេសនៃទឹកដី ខ្មែរ មានកម្រិត ១.៧% ។
 ការប្រកួតប្រជែង ប្រទេស ប្រទេសនៃទឹកដី ខ្មែរ មានកម្រិត ១.៧% ។
 (មិនធ្វើទេ សេចក្តី) ។ គណនេយ្យ ប្រទេស ប្រទេសនៃទឹកដី ខ្មែរ មានកម្រិត ១.៧% និង
 សន្តិភាព ប្រទេស ប្រទេសនៃទឹកដី ខ្មែរ មានកម្រិត ១.៧% ។

In December 2002, the inflation rate in Thailand and Singapore quickened pace, at 1.6% and 0.4% respectively. In contrast, the inflation rate in Malaysia worked its way down from 1.9% in November to 1.7% in December. The main reasons lay in less spending on luxury items, holidays and taxis, and more people staying at home. According to Bloomberg News, investment in cars, houses, and stock also declined remarkably.

Inflation Rate in Selected ASEAN Countries
 (percentage change over the previous year)



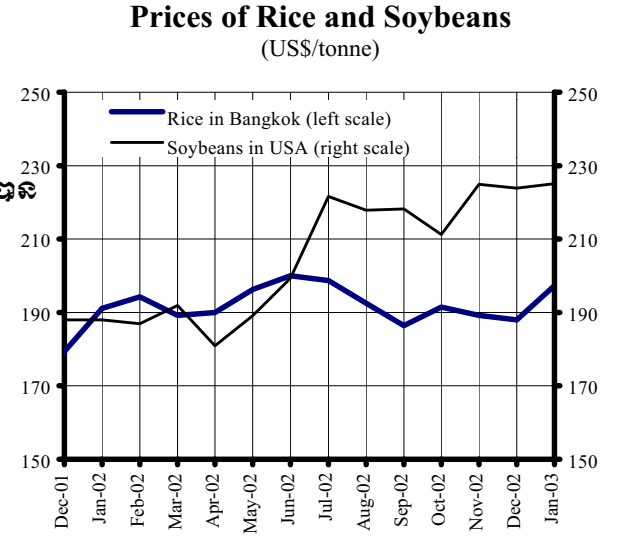
Sources: IMF and the Economist

ស្ថានភាពកំលែងទំនិញ លើទីផ្សារអន្តរជាតិ

Commodity Prices in the World Markets

រ៉ែនាំខ្ពស់ ហាងលក់អន្តរជាតិ ហាងលក់ ខ្ពស់នៃទំនិញស្រូវស្រស់ និង ប្រេងស្រូវស្រស់ ឡើងពី ១៨៨ដុល្លារ/តោន ជូនដល់ដុល្លារ/តោន ដល់ ១៩៧ដុល្លារ/តោន ក្នុងរយៈពេលដំបូងនៃឆ្នាំ ២០០៣ នៅ US តើមានការកើនឡើង ២២ដុល្លារ/តោន ដល់ ២២៤ដុល្លារ/តោន ធៀបនឹងមធ្យមប្រចាំឆ្នាំ ដូចគ្នាភាស រ៉ែនាំខ្ពស់និងសំណើស្រូវស្រស់ ឡើង៦% និង ២០% ។

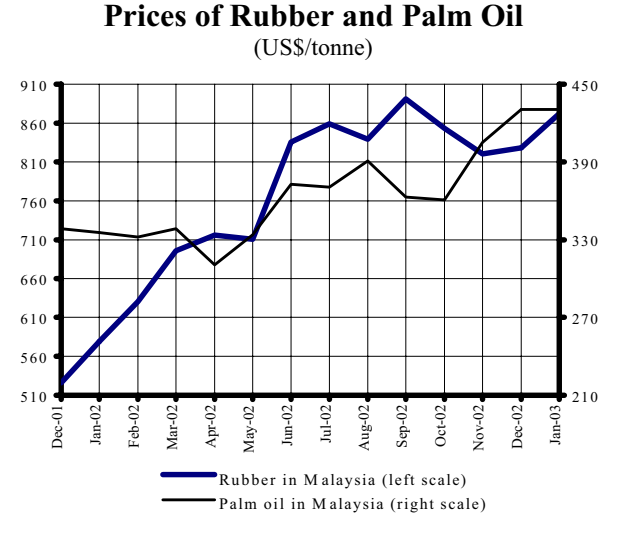
From December 2002 to January 2003, the price of first quality rice in the Bangkok international market, and soybean in the US, increased. The price of rice jumped from 188 US\$/tonne to 197 US\$/tonne. The price of soybean rose marginally to 225 US\$/tonne, up from 224 US\$/tonne in December. Compared to the same period of last year, the price of rice and soybean has increased by 3% and 20%, respectively.



Sources: IMF, FAO, FEER and IGC

រ៉ែនាំខ្ពស់ ហាងលក់ អន្តរជាតិ ហាងលក់ ខ្ពស់នៃទំនិញកៅស៊ូ និង ប្រេងប្រេង ឡើងពី ៨២៨ដុល្លារ/តោន ជូនដល់ដុល្លារ/តោន ដល់ ៨៧២ដុល្លារ/តោន ក្នុងរយៈពេលដំបូងនៃឆ្នាំ ២០០៣ នៅ US តើមានការកើនឡើង ៥១% និង ២៨% ។

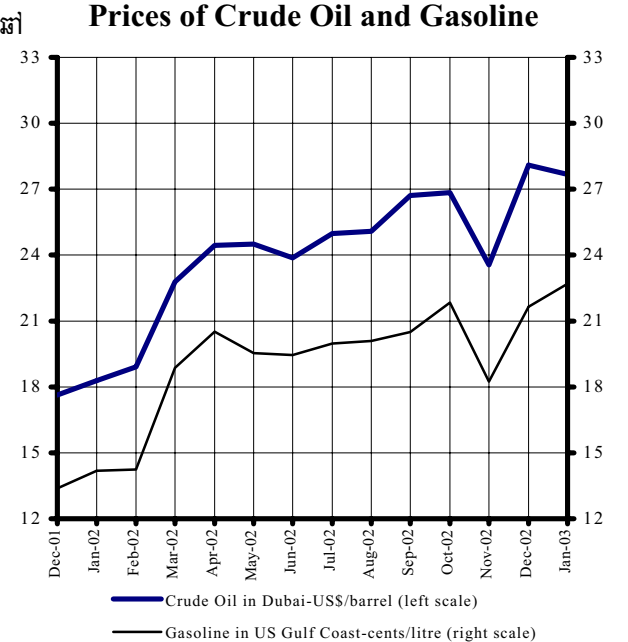
Between December 2002 and January 2003, the price of rubber and palm oil moved in the same upward direction. Rubber was traded at 872 US\$/tonne, up from 828 US\$/tonne in December. Palm oil was priced slightly higher at 430.6 US\$/tonne, up from 430.3 US\$/tonne in December. Compared to a year ago, the price of both rubber and palm oil have become more expensive, 51% and 28% higher, respectively.



Sources: IMF, FAO and FEER

រ៉ែនាំខ្ពស់ ហាងលក់ អន្តរជាតិ ហាងលក់ សំខាន់ៗ បន្តឡើងខ្ពស់ ប្រេងស្រូវស្រស់ និង ប្រេងស្រូវស្រស់ ឡើងពី ២១.៦៥សេន/លីត្រ ឡើងទៅ ២២.៦៩សេន/លីត្រ ក្នុងរយៈពេលដំបូងនៃឆ្នាំ ២០០៣ នៅ US តើមានការកើនឡើង ៤៦% និង ២៧% ។

Between December 2002 to January 2003, the price of gasoline in the US continued to increase while the price of crude oil in Dubai started declining. In January 2003, gasoline in the US was priced at 22.69 cents/litre, up from 21.65 cents/litre in December, and crude oil in Dubai was down from 28.09 US\$/barrel in December to 27.67 US\$/barrel.



Sources: IMF, EIA and IEA